

# RENSTRA

Dinas Kesehatan  
Prov. Jawa Tengah

2024 -2026



## SURAT PERNYATAAN

Yang bertanda tangan di bawah ini, saya

Nama YUNITA DYAH SUMINAR, SKM, M.Sc, M.Si. NIP. 19700531 199311 2001

Jabatan Kepala Dinas Kesehatan Provinsi Jawa Tengah

Berdasar SK Gubernur

Nomor : 821.2 / 60 / 2022

Tanggal : 11 Februari 2022

Bertugas untuk dan atas nama Dinas Kesehatan Provinsi Jawa Tengah

Berkedudukan di Jalan Piere Tendean No. 24 Semarang

Dengan ini saya menyatakan dengan sungguh-sungguh bahwa:

1. Renstra disusun dengan benar dan terukur sebagai pedoman pelaksanaan pemerintahan dan pembangunan dalam tugas pokok fungsi Dinas Kesehatan Provinsi Jawa Tengah  
Untuk mewujudkan tujuan, sasaran, dan serta program kerja berdasarkan RPD Provinsi Jawa Tengah Tahun 2024-2026;
2. Berkomitmen yang tinggi untuk melaksanakan dan mewujudkan tujuan, sasaran, program dan kegiatan dalam Renstra Dinas Kesehatan Provinsi Jawa Tengah Tahun 2024-2026 dengan menggunakan sumber daya organisasi secara efektif dan efisien.

Demikian pernyataan ini dibuat dengan tanpa paksaan dan untuk dipergunakan sebagaimana mestinya.

Semarang, Februari 2023

Kepala Dinas Kesehatan  
Provinsi Jawa Tengah



YUNITA DYAH SUMINAR, SKM, M.Sc, M.Si

Pembina Utama Muda

NIP. 19700531 199311 2001

## **KATA PENGANTAR**

Pembangunan kesehatan dilaksanakan dengan tujuan untuk meningkatkan kesadaran, kemauan dan kemampuan hidup sehat bagi setiap orang agar terwujud derajat kesehatan masyarakat yang setinggi-tingginya. Dalam rangka mencapai tujuan tersebut, pembangunan kesehatan dilaksanakan secara sistematis dan berkesinambungan.

Dengan telah berakhirnya Peraturan Daerah Provinsi Jawa Tengah nomor 9 tahun 2019 tentang Rencana Pembangunan Jangka Menengah Daerah (RPJMD) tahun 2018 – 2023, dan terbitnya Instruksi Kemendagri nomor 52 tahun 2021 tentang Penyusunan Dokumen Perencanaan bagi daerah dengan masa jabatan kepala daerah berakhir tahun 2023 dan Daerah otonomi Baru untuk segera menyusun Dokumen Rencana Pembangunan daerah (RPD) dan Renstra sebagai Dokumen Perencanaan Pembangunan Daerah tahun 2024-2026. Dokumen RPD tersebut digunakan sebagai acuan seluruh Satuan kerja Perangkat Daerah (SKPD) dalam menyusun Rencana Strategis (Renstra) dengan alur penyusunan dan sistematika mengacu pada Permendagri 54 tahun 2010.

Kebijakan pembangunan daerah Jawa Tengah tahun 2024-2026 yang tertuang dalam Rancangan RPD diarahkan untuk mencapai tujuan “Jawa Tengah yang Semakin Sejahtera dan Lestari”, yang ditunjukkan dengan kemiskinan yang semakin menurun, pendapatan perkapita semakin meningkat, serta berkurangnya ketimpangan pendapatan antar masyarakat, dengan sasaran meliputi:

1. Meningkatnya perekonomian tangguh yang berdaya saing dan berkelanjutan
2. Meningkatnya kualitas sumber daya manusia yang berdaya saing, berkarakter dan adaptif
3. Meningkatnya ketahanan sumber daya alam dan lingkungan hidup
4. Terwujudnya Tata Kelola pemerintahan yang dinamis

Tantangan pembangunan kesehatan dan permasalahan pembangunan kesehatan makin bertambah berat dan kompleks serta terkadang tidak terduga. Untuk itu peran aktif masyarakat dalam pembangunan kesehatan menjadi sangat penting dalam mengantisipasi segala kemungkinan yang akan terjadi di Jawa Tengah.

Pentingnya peran aktif masyarakat dalam pembangunan kesehatan tercermin dalam strategi dan sasaran utama Rencana Strategis Dinas Kesehatan Provinsi Jawa Tengah tahun 2024-2026. Program-program pembangunan kesehatan yang akan diselenggarakan oleh Dinas Kesehatan Provinsi Jawa Tengah, diarahkan untuk lebih meningkatkan pengembangan upaya promotif dan preventif dengan meningkatkan pemberdayaan masyarakat serta peran serta seluruh pelaku kesehatan, sehingga sesuai dengan strategi yang ada. Upaya Kesehatan Berbasis Masyarakat (UKBM) diharapkan mampu menanggulangi faktor risiko masalah-masalah kesehatan yang terjadi di masyarakat.

Pada kesempatan ini, kami menyampaikan penghargaan yang setinggi-tingginya dan ucapan terima kasih kepada pihak yang telah berkontribusi dalam

penyusunan Perubahan Renstra Dinas Kesehatan Provinsi Jawa Tengah tahun 2024-2026. Akhirnya hanya kepada Allah SWT sajalah kita berlindung dan berserah diri. Semoga upaya kita bersama dalam mewujudkan kesehatan paripurna di Jawa Tengah mendapatkan rahmat, hidayah dan ridhoNya. Amin.

Kami senantiasa mengharap saran dan masukan guna perbaikan Renstra ini, sehingga bermanfaat tidak saja bagi Dinas Kesehatan Provinsi Jawa Tengah, Rumah Sakit Provinsi Jawa Tengah, Unit Pelaksana Teknis (UPT) tetapi juga bagi Dinas Kesehatan Kabupaten/Kota dan Rumah Sakit Daerah Kabupaten/Kota serta pemerhati kesehatan.

Semarang,

2023

KEPALA DINAS KESEHATAN  
PROVINSI JAWA TENGAH



**YUNITA DYAH SUMINAR, SKM, M.Sc, M.Si**

Pembina Utama Madya  
NIP. 19700531 199311 2001

# **BAB I**

## **PENDAHULUAN**

### **1.1 LATAR BELAKANG**

Kesehatan merupakan hak asasi manusia sebagaimana yang tertuang dalam Undang-Undang Dasar 1945 pasal 28h dan Undang-Undang nomor 36 tahun 2009 tentang Kesehatan. Hal ini menjadi unsur pokok pembangunan dalam mencapai kesejahteraan masyarakat. Pembangunan kesehatan hakekatnya merupakan upaya yang dilaksanakan semua komponen bangsa Indonesia yang bertujuan untuk meningkatkan kesadaran, kemauan dan kemampuan hidup sehat bagi setiap orang agar terwujud derajat kesehatan masyarakat yang tinggi, sebagai investasi bagi pembangunan sumber daya manusia yang produktif secara sosial dan ekonomi. Keberhasilan pembangunan kesehatan sangat ditentukan oleh kesinambungan antar upaya program dan sektor, serta kesinambungan dengan upaya-upaya yang telah dilaksanakan dalam periode sebelumnya. Seluruh komponen bangsa mempunyai tanggungjawab terhadap pembangunan kesehatan, baik anggota masyarakat, pemerintah, swasta, organisasi kemasyarakatan, maupun profesi. Seluruh pembangunan sektoral harus mempertimbangkan kontribusi dan dampaknya terhadap kesehatan (*health in all policies*). Pembangunan kesehatan merupakan bagian integral dari pembangunan Nasional yang bertujuan untuk meningkatkan kesadaran, kemauan dan kemampuan hidup sehat bagi setiap orang agar terwujud derajat kesehatan masyarakat yang setinggi - tingginya. Pembangunan kesehatan tersebut merupakan upaya seluruh potensi bangsa Indonesia, baik masyarakat, swasta maupun pemerintah, yang dimotori dan dikoordinasikan oleh Pemerintah.

Pemerintah telah menerbitkan Undang-Undang nomor 17 Tahun 2007 tentang Rencana Pembangunan Jangka Panjang Nasional (RPJPN), yang menempatkan periode 2020-2024 sebagai tahapan ke empat. Rencana Pembangunan Jangka Menengah Nasional (RPJMN) 2020-2024 merupakan tahapan penting dari Rencana Pembangunan Jangka Panjang Nasional (RPJPN) 2005-2025 karena akan mempengaruhi pencapaian target pembangunan dalam RPJPN. Pada saat itu, pendapatan per kapita Indonesia diperkirakan sudah masuk ke dalam kelompok negara- negara berpenghasilan menengah atas (*upper-middle income countries*) yang memiliki infrastruktur, kualitas sumber daya manusia, layanan publik, serta kesejahteraan rakyat yang lebih baik.

Sesuai arahan RPJPN 2005-2025, sasaran pembangunan jangka menengah 2020-2024 adalah mewujudkan masyarakat Indonesia yang mandiri, maju, adil, dan makmur melalui percepatan pembangunan di berbagai bidang dengan menekankan terbangunnya struktur perekonomian yang kokoh berlandaskan keunggulan kompetitif di berbagai wilayah yang didukung oleh sumber daya manusia yang berkualitas dan berdaya saing. RPJMN 2020-2024 telah mengarusutamakan Sustainable Development Goals (SDGs). Target-target dari 17 Tujuan Pembangunan Berkelanjutan (SDGs)

beserta indikatornya telah menjadi bagian yang tidak terpisahkan dalam 7 agenda pembangunan Indonesia ke depan.

Pemerintah daerah, memegang peranan penting dalam pembangunan di wilayahnya termasuk bidang kesehatan dengan berbagai tantangan dan peluang yang ada. Untuk mensinergikan pembangunan kesehatan di Jawa Tengah dengan pembangunan kesehatan Nasional, maka perlu adanya penyesuaian. Oleh karena itu penyelenggaraan pembangunan kesehatan di Provinsi Jawa Tengah mengacu pada Peraturan Presiden nomor 72 tahun 2012 tentang Sistem Kesehatan Nasional, Rencana Pembangunan Jangka Panjang Bidang Kesehatan (RPJPK) Tahun 2005 – 2025, dan Peraturan Menteri Kesehatan Nomor 21 tahun 2020 tentang Rencana Strategis Kementerian kesehatan 2020 – 2024, serta Rencana Strategis yang dimiliki oleh kabupaten/kota.

Dengan adanya Undang-Undang Nomor 23 tahun 2014 tentang Pemerintahan Daerah dan adanya Perubahan RPJMD Provinsi Jawa Tengah maka diperlukan Perubahan Rencana Strategis di Dinas Kesehatan dan Rumah Sakit Provinsi Jawa Tengah. Dalam rangka penyusunan Perubahan Rencana Strategis Perangkat Daerah perlu mempedomani Permendagri 86/2017 tentang Pelaksanaan Peraturan Pemerintah nomor 8 tahun 2008 tentang Tahapan, Tatacara Penyusunan, Pengendalian dan Evaluasi Pelaksanaan Rencana Pembangunan Daerah, Permendagri nomor 90 Tahun 2019 tentang Klasifikasi, Kodefikasi, dan Nomenklatur Perencanaan Pembangunan dan Keuangan Daerah, Peraturan Daerah Provinsi Jawa Nomor 9 Tahun 2016 Tentang Pembentukan dan Susunan Perangkat Daerah Jawa Tengah, Peraturan Gubernur Nomor 58 Tahun 2016 tentang Organisasi dan Tata Kerja Dinas Kesehatan Provinsi Jawa Tengah, Peraturan Gubernur Nomor 99 tahun 2016 tentang Organisasi dan Tata Kerja UPT Dinas Kesehatan Provinsi Jawa Tengah dan Peraturan Daerah Provinsi Jawa Tengah nomor 12 tahun 2023 tentang Rencana Pembangunan Daerah (RPD) Provinsi Jawa Tengah 2024 – 2026.

Renstra Dinas Kesehatan sesuai dengan Undang-Undang nomor 23 Tahun 2014 yang didalamnya memuat tujuan, sasaran, strategi, arah kebijakan, program, dan kegiatan pembangunan yang disusun sesuai dengan tugas dan fungsi Dinas Kesehatan yang menjalankan urusan wajib bidang kesehatan serta bersifat indikatif.

Mendasarkan pada amanat Peraturan Pemerintah nomor 72 tahun 2019 tentang Perubahan Atas Peraturan Pemerintah Nomor 18 Tahun 2016 tentang Perangkat Daerah ini mengatur rumah sakit Daerah sebagai unit organisasi bersifat khusus yang memberikan layanan secara profesional melalui pemberian otonomi dalam pengelolaan keuangan dan barang milik Daerah serta bidang kepegawaian. Namun sesuai dengan ketentuan mengenai pengelolaan dan tata kerja Perangkat Daerah yang diatur dalam Undang-Undang Nomor 23 Tahun 2014 tentang Pemerintahan Daerah, dalam melaksanakan otonomi tersebut direktur rumah sakit Daerah tetap bertanggung jawab kepada kepala dinas yang menyelenggarakan Urusan Pemerintahan di bidang kesehatan melalui penyampaian laporan pelaksanaan

pengelolaan keuangan dan barang milik Daerah serta bidang kepegawaian rumah sakit Daerah, maka Renstra Dinkes tahun 2024-2026 akan memuat rencana strategis 8 Rumah Sakit Provinsi.

Penyusunan Renstra Dinas Kesehatan Provinsi Jawa Tengah 2024-2026 sebagai upaya dalam melaksanakan tujuan dalam RPD Provinsi Jawa Tengah yaitu **“Jawa Tengah yang semakin Sejahtera dan Lestari”** dan sasaran “Meningkatnya kualitas sumber daya manusia yang berdaya saing, berkarakter, dan adaptif”. Diharapkan bahwa dokumen ini akan memberikan gambaran perwujudan pelayanan Dinas Kesehatan dan Rumah Sakit Provinsi Jawa Tengah sampai dengan tahun 2026 serta merupakan bagian Kontrak Kinerja Kepala Dinas Kesehatan dan Direktur Rumah Sakit Provinsi Jawa Tengah dengan Kepala Daerah. Memperhatikan keselarasan terhadap kebijakan nasional, dinamika perubahan peraturan perundang-undangan, dan dampak pandemi Covid 19, serta mendasarkan hasil evaluasi kinerja RPJMD Provinsi Jawa Tengah tahun 2018-2023 maka perlu dilakukan penyusunan Renstra Dinas Kesehatan Provinsi Jawa Tengah Tahun 2024-2026.

## **1.2 LANDASAN HUKUM**

1. Landasan idiil yaitu Pancasila dan Landasan konstitusional Undang-Undang Dasar 1945
2. Landasan Operasional yaitu :
  - a. Undang-Undang Nomor 10 Tahun 1950 tentang Pembentukan Provinsi Jawa Tengah;
  - b. Undang-Undang Nomor 17 Tahun 2003 tentang Keuangan Negara.
  - c. Undang-Undang Nomor 25 tahun 2004 tentang Sistem Perencanaan Pembangunan Nasional;
  - d. Undang-Undang Nomor 33 Tahun 2004 tentang Perimbangan Keuangan Antara Pemerintah Pusat dan Pemerintah Daerah;
  - e. Undang-Undang Nomor 40 Tahun 2004 tentang Sistem Jaminan Sosial Nasional.
  - f. Undang-Undang Nomor 17 Tahun 2007 tentang Rencana Pembangunan Jangka Panjang Nasional (RPJPN);
  - g. Undang-Undang Nomor 36 Tahun 2009 tentang Kesehatan;
  - h. Undang-Undang Nomor 44 Tahun 2009 tentang Rumah Sakit.;
  - i. Undang-Undang Nomor 5 Tahun 2014 tentang Aparatur Sipil Negara
  - j. Undang-Undang Nomor 23 Tahun 2014 tentang Pemerintahan Daerah;
  - k. Undang-Undang Nomor 36 Tahun 2014 tentang Tenaga Kesehatan;
  - l. Peraturan Pemerintah Nomor 25 Tahun 2000 tentang Kewenangan Pemerintah dan Provinsi Sebagai Daerah Otonom;
  - m. Peraturan Pemerintah Nomor 38 Tahun 2007 tentang Pembagian Urusan Pemerintahan Antara Pemerintah, Pemerintahan Daerah Provinsi, dan Pemerintahan Daerah Kabupaten / Kota;
  - n. Peraturan Pemerintah Nomor 47 Tahun 2016 tentang Fasilitas Pelayanan Kesehatan;

- o. Peraturan Pemerintah Republik Indonesia nomor 2 tahun 2018 tentang Standar Pelayanan Minimal (SPM)
- p. Peraturan Pemerintah Nomor 72 Tahun 2019 tentang Perubahan Atas Peraturan Pemerintah Nomor 18 Tahun 2016 tentang Perangkat Daerah;
- q. Peraturan Presiden Republik Indonesia nomor 72 tahun 2012 tentang Sistem Kesehatan Nasional;
- r. Instruksi Presiden Nomor 7 Tahun 1999 tentang Akuntabilitas Kinerja Instansi Pemerintah;
- s. Peraturan Daerah Provinsi Jawa Tengah Nomor 9 Tahun 2016 Tentang Pembentukan dan Susunan Perangkat Daerah Jawa Tengah;
- t. Peraturan Daerah Provinsi Jawa Tengah Nomor 5 Tahun 2019 tentang Rencana Pembangunan Jangka Menengah Daerah (RPJMD) Provinsi Jawa Tengah 2018 – 2023;
- u. Peraturan Menteri Kesehatan Republik Indonesia Nomor 43/Menkes/Per/VII/2016 tentang Standard Pelayanan Minimal Bidang Kesehatan;
- v. Peraturan Menteri Dalam Negeri Republik Indonesia Nomor 67 Tahun 2011 tentang Perubahan Atas Peraturan Menteri Dalam Negeri nomor 15 tahun 2008 tentang Pedoman Pelaksanaan Pengarusutamaan Gender di Daerah;
- w. Peraturan Menteri Dalam Negeri Republik Indonesia Nomor 86 Tahun 2017 tentang Tata Cara Perencanaan, Pengendalian Dan Evaluasi Pembangunan Daerah, Tata Cara Evaluasi Rancangan Peraturan Daerah Tentang Rencana Pembangunan Jangka Panjang Daerah Dan Rencana Pembangunan Jangka Menengah Daerah, Serta Tata Cara Perubahan Rencana Pembangunan Jangka Panjang Daerah, Rencana Pembangunan Jangka Menengah Daerah, Dan Rencana Kerja Pemerintah Daerah;
- x. Peraturan Menteri Dalam Negeri Republik Indonesia Nomor 79 Tahun 2018 tentang Badan Layanan Umum Daerah;
- y. Keputusan Menteri Kesehatan Republik Indonesia Nomor HK.02.02/Menkes/52/2015 tentang Rencana Strategis Kementerian Kesehatan Tahun 2015-2019;
- z. Peraturan Gubernur Jawa Tengah Nomor 58 Tahun 2016 tentang Organisasi dan Tata Kerja Dinas Kesehatan Provinsi Jawa Tengah;
- aa. Peraturan Gubernur Jawa Tengah Nomor 99 Tahun 2016 tentang Organisasi dan Tata Kerja UPT Dinas Kesehatan Provinsi Jawa Tengah;
- bb. Peraturan Gubernur Jawa Tengah Nomor 119 Tahun 2016 tentang Pedoman Penyusunan Perencanaan Pemerintah Provinsi Jawa Tengah;
- cc. Peraturan Gubernur Jawa Tengah Nomor 71 tahun 2017 tentang Pelaksanaan Pengarusutamaan Gender di Provinsi Jawa Tengah.
- dd. Peraturan Gubernur Jawa Tengah Nomor ... tahun 2023 tentang Rencana Strategis Perangkat Daerah Provinsi Jawa Tengah tahun 2024-2026.
- ee. Peraturan Gubernur Jawa Tengah nomor 12 tahun 2023 tentang Rencana Pembangunan Daerah Provinsi Jawa Tengah tahun 2024-2026



### **1.3 MAKSUD DAN TUJUAN**

Maksud penyusunan Rencana Strategis Dinas Kesehatan Provinsi Jawa Tengah tahun 2024-2026 untuk memberikan arah, pedoman dan penjelasan program makro pembangunan kesehatan di Jawa Tengah dalam rangka pencapaian tujuan dalam RPD 2024-2026 yaitu mewujudkan Jawa Tengah yang Semakin Sejahter dan Lestari”.

Tujuan penyusunan Rencana Strategis Dinas Kesehatan dan Rumah sakit Provinsi Jawa Tengah tahun 2024–2026 adalah sebagai berikut :

1. Menjabarkan sasaran dan tujuan RPD provinsi Jawa Tengah tahun 2024-2026 dalam tujuan, sasaran, program, kegiatan dan sub kegiatan pembangunan Dinas Kesehatan dan Rumah Sakit Provinsi Jawa Tengah dalam rangka melaksanakan urusan pemerintahan urusan kesehatan tahun 2024-2026.
2. Sebagai dokumen perencanaan Dinas Kesehatan dan Rumah Sakit Provinsi Jawa Tengah untuk periode 3 tahun yaitu 2024-2026.
3. Sebagai pedoman dalam menyusun rencana kerja tahunan (Renja) tahun 2024-2026 yang dituangkan dalam rencana kerja Dinas Kesehatan dan Rumah Sakit Provinsi Jawa Tengah.
4. Sebagai pedoman dalam pelaksanaan, pengendalian, pengawasan dan evaluasi pembangunan kesehatan.

### **1.4 SISTEMATIKA PENULISAN.**

#### **BAB I: PENDAHULUAN**

##### **1.1. Latar Belakang**

Mengemukakan secara ringkas pengertian Renstra Perangkat Daerah, fungsi Renstra Perangkat Daerah dalam penyelenggaraan pembangunan daerah, proses penyusunan Renstra Perangkat Daerah, keterkaitan Renstra Perangkat Daerah dengan RPD, Renstra K/L dan Renstra provinsi/kabupaten/kota dan dengan Renja Perangkat Daerah.

##### **1.2. Landasan Hukum**

Memuat penjelasan tentang undang-undang, peraturan daerah, dan ketentuan peraturan lainnya yang mengatur tentang struktur organisasi, tugas dan fungsi, kewenangan Perangkat Daerah, serta pedoman yang dijadikan acuan dalam penyusunan perencanaan dan penganggaran Perangkat Daerah.

##### **1.3. Maksud dan Tujuan**

Memuat penjelasan tentang maksud dan tujuan dari penyusunan Renstra Perangkat Daerah

##### **1.4. Sistematika Penulisan**

Menguraikan pokok bahasan dalam penulisan Renstra Perangkat Daerah, serta susunan garis besar isi dokumen.

#### **BAB II : GAMBARAN PELAYANAN DINAS KESEHATAN DAN RUMAH SAKIT PROVINSI JAWA TENGAH**

Memuat informasi tentang peran Dinas Kesehatan dan Rumah Sakit Provinsi Jawa Tengah dalam penyelenggaraan urusan pemerintahan daerah,

mengulas secara ringkas apa saja sumber daya yang dimiliki dalam penyelenggaraan tugas dan fungsinya yang mencakup sumber daya manusia, asset/modal dan unit usaha yang masih aktif berjalan, mengemukakan capaian-capaian penting yang telah dihasilkan melalui pelaksanaan Renstra Dinas Kesehatan dan Rumah sakit pada periode sebelumnya, mengemukakan capaian program prioritas Dinas Kesehatan yang telah dihasilkan melalui pelaksanaan RPJMD periode 2018-2023, dan mengulas hambatan-hambatan utama yang masih dihadapi dan dinilai perlu diatasi melalui Renstra Dinas Kesehatan dan Rumah Sakit Provinsi ini.

#### 2.1. Tugas, Fungsi dan Struktur Organisasi

Memuat penjelasan umum tentang dasar hukum pembentukan Dinas Kesehatan dan Rumah Sakit Provinsi, struktur organisasi serta uraian tugas dan fungsi sampai dengan satu eselon di bawah Kepala Dinas Kesehatan dan Direktur Rumah Sakit. Uraian tentang struktur organisasi ditujukan untuk menunjukkan organisasi, jumlah personil dan tata laksana perangkat daerah (proses, prosedur, mekanisme)

#### 2.2. Sumber Daya

Memuat penjelasan ringkas tentang macam sumber daya yang dimiliki Dinas Kesehatan dan Rumah Sakit dalam menjalankan tugas dan fungsinya, mencakup sumber daya manusia, asset/modal, dan unit usaha yang masih operasional

#### 2.3. Kinerja Pelayanan Dinas Kesehatan dan Rumah Sakit

Bagian ini menunjukkan tingkat capaian kinerja Dinas Kesehatan dan Rumah Sakit berdasarkan sasaran/target Renstra periode sebelumnya, menurut SPM untuk urusan wajib pelayanan Kesehatan dasar, dan/atau indikator kinerja pelayanan Dinas Kesehatan dan Rumah Sakit Provinsi, dan/atau indikator lainnya seperti SDG's atau indikator yang telah diratifikasi oleh pemerintah.

#### 2.4. Tantangan dan Peluang Pengembangan Pelayanan

Subbab ini mengemukakan macam pelayanan, perkiraan besaran kebutuhan pelayanan, dan arahan lokasi pengembangan pelayanan yang dibutuhkan, sebagai wujud tantangan dan peluang pengembangan pelayanan Dinas Kesehatan dan RS Provinsi. Tantangan dan peluang dapat diperoleh dari hasil analisis terhadap Renstra K/L, Renstra Dinas Kesehatan Kab/kota (untuk provinsi), hasil telaah RTRW, dan hasil analisis terhadap KLHS.

### BAB III: PERMASALAHAN DAN ISU STRATEGIS

#### 3.1. Identifikasi Permasalahan berdasarkan Tugas Pokok dan Fungsi

Subbab ini berisi tentang permasalahan pelayanan Dinas Kesehatan dan Rumah Sakit Provinsi beserta faktor-faktor yang mempengaruhinya. Permasalahan dalam dokumen ini merupakan permasalahan yang berkaitan dengan pelayanan dinas Kesehatan dan Rumah Sakit Provinsi sesuai dengan tupoksi masing-masing.

#### 3.2. Penentuan Isu-Isu Strategis

Pada bagian ini direviu kembali faktor-faktor dari pelayanan Dinas Kesehatan dan Rumah Sakit Provinsi yang mempengaruhi permasalahan pelayanan Dinas Kesehatan dan Rumah Sakit Provinsi ditinjau dari:

- a. Gambaran pelayanan perangkat daerah;
- b. Sasaran jangka menengah oada Renstra K/L;
- c. Sasaran jangka menengah dari Renstra Dinas Kesehatan dan Rumah Sakit Provinsi/kabupaten/kota;
- d. Implikasi RTRW bagi pelayanan Dinas Kesehatan dan RS Provinsi; dan
- e. Implikasi KLHS bagi pelayanan Dinas Kesehatan dan RS Provinsi.

Selanjutnya dikemukakan metode penentuan isu-isu strategis dan hasil penentuan isu-isu strategis tersebut. Dengan demikian, pada bagian ini diperoleh informasi tentang apa saja isu strategis yang akan ditangani melalui Renstra Dinas Kesehatan dan RS Provinsi

#### BAB IV: TUJUAN DAN SASARAN

##### 4.1. Tujuan dan Sasaran Jangka Menengah Dinas Kesehatan dan RS Provinsi

Subbab ini menguraikan tentang tujuan dan sasaran jangka menengah Dinas Kesehatan dan Rs Provinsi, yang disertai dengan indikator kinerja serta targetnya selama 3 (tiga) tahun kedepan.

##### 4.2. Manajemen Risiko Strategis Dins Kesehatan dan RS Provinsi

Manajemen risiko merupakan proses pengelolaan terhadap risiko mulai dari identifikasi, analisis, dan evaluasi risiko, termasuk rencana pemantauan dan rencana komunikasi. Proses manajemen risiko dalam penyusunan Renstra PD dilakukan pada konteks strategis sampai dengan operasional.

#### BAB V : STRATEGI DAN ARAH KEBIJAKAN

Bab ini memuat strategi dan arah kebijakan. Strategi merupakan rangkaian tahapan atau langkah-langkah yang menggambarkan bagaimana tujuan dan sasaran Dinas Kesehatan dan Rumah Sakit Provinsi akan dicapai. Sedangkan kebijakan merupakan pedoman untuk mengarahkan rumusan strategi yang dipilih agar lebih terarah dalam mencapai tujuan dan sasaran.

Rumusan strategi merupakan pernyataan yang menjelaskan bagaimana tujuan dan sasaran akan dicapai. Dalam merumuskan strategi dapat dilakukan melalui metode analisis SWOT. Rumusan strategi yang disusun harus bersifat operasional, yang dapat dijabarkan dalam bentuk kegiatan- kegiatan PD yang menjadi tugas dan fungsi Perangkat Daerah.

Arah Kebijakan dirumuskan untuk membantu menghubungkan strategi kepada sasaran secara lebih operasional, sehingga membantu memperjelas strategi agar lebih spesifik/fokus, konkrit, dan operasional. Kebijakan juga digunakan untuk membantu mengarahkan pemilihan kegiatan sesuai tugas dan fungsi Dinas Kesehatan dan RS Provinsi.

## BAB VI: RENCANA PROGRAM DAN KEGIATAN SERTA PENDANAAN INDIKATIF

Bab ini memuat rencana program dan kegiatan, indikator kinerja, kelompok sasaran, dan pendanaan indikatifnya. Penentuan program dan kegiatan harus selaras dengan tujuan dan sasaran yang akan dicapai.

## BAB VII KINERJA PENYELENGGARAAN BIDANG URUSAN

Bab ini memuat indikator kinerja Dinas Kesehatan dan Rumah Sakit Provinsi Jawa Tengah, termasuk Indikator Kinerja Utama (IKU) Dinas Kesehatan. IKU merupakan indikator tujuan dan/atau sasaran yang telah dirumuskan pada Bab IV. Selain IKU Dinas Kesehatan juga ditetapkan indikator kinerja penyelenggaraan bidang urusan masing-masing yang merujuk pada indikator program pada Bab VI.

## BAB VIII PENUTUP

Pada Bab ini berisikan catatan penting yang perlu mendapat perhatian, baik dalam rangka pelaksanaan maupun seandainya ketersediaan anggaran tidak sesuai dengan kebutuhan, kaidah-kaidah pelaksanaan serta rencana tindak lanjut.

## LAMPIRAN – LAMPIRAN

1. Pohon Kinerja
2. Cascading Dinas Kesehatan dan RS Provinsi
3. Manajemen Risiko Dinas Kesehatan dan RS Provinsi

**BAB II**  
**GAMBARAN PELAYANAN DINAS KESEHATAN DAN RUMAH SAKIT**  
**PROVINSI JAWA TENGAH**

**2.1 Tugas, Fungsi dan Struktur Organisasi**

1. Tugas dan Fungsi

Sebagaimana diatur dalam Peraturan Gubernur Jawa Tengah Nomor 58 Tahun 2016 tentang Organisasi dan Tata Kerja Dinas Daerah Provinsi Jawa Tengah, kedudukan, tugas pokok dan fungsi Dinas Kesehatan Provinsi Jawa Tengah adalah sebagai berikut:

- a. Dinas Kesehatan Provinsi Jawa Tengah merupakan unsur pelaksana urusan pemerintahan bidang kesehatan yang menjadi kewenangan daerah yang berkedudukan di bawah dan bertanggung jawab kepada Gubernur melalui Sekretaris Daerah.
- b. Dinas Kesehatan Provinsi Jawa Tengah mempunyai tugas membantu Gubernur melaksanakan urusan pemerintahan bidang kesehatan yang menjadi kewenangan daerah dan tugas pembantuan yang ditugaskan kepada daerah.
- c. Dinas Kesehatan Provinsi Jawa Tengah melaksanakan fungsi:
  - 1) Perumusan kebijakan bidang kesehatan masyarakat, pencegahan dan pengendalian penyakit, pelayanan kesehatan serta sumber daya kesehatan;
  - 2) Pelaksanaan kebijakan bidang kesehatan masyarakat, pencegahan dan pengendalian penyakit, pelayanan kesehatan serta sumber daya kesehatan;
  - 3) Pelaksanaan evaluasi dan pelaporan bidang kesehatan masyarakat, pencegahan dan pengendalian penyakit, pelayanan kesehatan serta sumber daya kesehatan;
  - 4) Pelaksanaan dan pembinaan administrasi, dan kesekretariatan kepada seluruh unit kerja di lingkungan Dinas;
  - 5) Pelaksanaan fungsi kedinasan lain yang diberikan oleh Gubernur, sesuai tugas dan fungsinya;

Peraturan Gubernur Jawa Tengah Nomor 58 Tahun 2016 tentang Penjabaran Tugas Pokok, Fungsi dan Tata Kerja Dinas Kesehatan Provinsi Jawa Tengah menyebutkan bahwa Kepala Dinas Kesehatan Provinsi Jawa Tengah memimpin pelaksanaan tugas dan fungsi membawahi :

- a. Sekretariat;
- b. Bidang Kesehatan Masyarakat;
- c. Bidang Pencegahan dan Pengendalian Penyakit;
- d. Bidang Pelayanan Kesehatan;
- e. Bidang Sumber Daya Kesehatan;
- f. Unit Pelaksana Teknis Dinas (UPTD);
- g. Kelompok Jabatan Fungsional.

Adapun tugas dan fungsi Sekretariat, Bidang, Subbagian dan Seksi adalah sebagai berikut :

a. Sekretariat

1) Tugas :

Melaksanakan penyiapan koordinasi pelaksanaan tugas, pembinaan, dan pemberian dukungan administrasi kepada seluruh unit organisasi di lingkungan Dinas.

2) Fungsi :

- a) penyiapan bahan koordinasi kegiatan di lingkungan Dinas;
- b) penyiapan bahan koordinasi dan penyusunan rencana program dan kegiatan di lingkungan Dinas;
- c) penyiapan bahan pembinaan dan pemberian dukungan administrasi yang meliputi ketatausahaan, kepegawaian, hukum, keuangan, kerumahtanggaan, aset, kerja sama, kehumasan, kearsipan dan dokumentasi di lingkungan Dinas;
- d) penyiapan bahan koordinasi, pembinaan dan penataan organisasi dan tata laksana di lingkungan Dinas;
- e) penyiapan bahan koordinasi pelaksanaan sistem pengendalian intern pemerintah dan pengelolaan informasi;
- f) penyiapan bahan pengelolaan barang milik/kekayaan Daerah dan pelayanan pengadaan barang/jasa di lingkungan Dinas;
- g) penyiapan bahan evaluasi dan pelaporan di lingkungan Dinas; dan
- h) pelaksanaan tugas lain yang diberikan oleh Kepala Dinas sesuai dengan tugas dan fungsinya.

Sekretariat membawahi :

1) Sub Bagian Program, mempunyai tugas :

- a) menyiapkan bahan perumusan kebijakan teknis di bidang program;
- b) menyiapkan bahan pengoordinasian perumusan kebijakan teknis di bidang program;
- c) menyiapkan bahan penyusunan perencanaan program dan kegiatan di lingkungan Dinas;
- d) menyiapkan bahan pengendalian program dan kegiatan di lingkungan Dinas;
- e) menyiapkan bahan pengelolaan data dan informasi di bidang program;
- f) menyiapkan bahan evaluasi dan pelaporan di bidang program; dan
- g) melakukan tugas kedinasan lain yang diberikan oleh pimpinan.

2) Sub Bagian Keuangan, mempunyai tugas :

- a) menyiapkan bahan perumusan kebijakan teknis di bidang keuangan;
- b) menyiapkan bahan pengoordinasian pelaksanaan kebijakan teknis di bidang keuangan;

- c) menyiapkan bahan pengelolaan keuangan;
  - d) menyiapkan bahan pelaksanaan verifikasi dan pembukuan;
  - e) menyiapkan bahan pelaksanaan akuntansi ;
  - f) menyiapkan bahan pengelolaan data dan informasi di bidang keuangan;
  - g) menyiapkan bahan evaluasi dan pelaporan di bidang keuangan; dan
  - h) melakukan tugas kedinasan lain yang diberikan oleh pimpinan.
- 3) Sub Bagian Umum dan Kepegawaian, mempunyai tugas :
- a) menyiapkan bahan perumusan kebijakan teknis di bidang umum dan kepegawaian;
  - b) menyiapkan bahan pengoordinasian perumusan kebijakan teknis di bidang umum dan kepegawaian;
  - c) menyiapkan bahan pengelolaan ketatausahaan di lingkungan Dinas;
  - d) menyiapkan bahan pengelolaan kepegawaian di lingkungan Dinas;
  - e) menyiapkan bahan pengelolaan rumah tangga dan aset di lingkungan Dinas;
  - f) menyiapkan bahan kerjasama dan kehumasan di lingkungan Dinas;
  - g) menyiapkan bahan pengelolaan kearsipan dan dokumentasi di lingkungan Dinas;
  - h) menyiapkan bahan pelaksanaan organisasi, hukum dan ketatalaksanaan di lingkungan Dinas;
  - i) menyiapkan bahan evaluasi dan pelaporan di bidang umum dan kepegawaian; dan
  - j) melakukan tugas kedinasan lain yang diberikan oleh pimpinan.

b. Bidang Kesehatan Masyarakat

1) Tugas :

Melaksanakan penyiapan perumusan kebijakan, koordinasi dan pelaksanaan kebijakan, evaluasi serta pelaporan di bidang kesehatan keluarga dan gizi, promosi kesehatan dan pemberdayaan masyarakat dan kesehatan lingkungan, kesehatan kerja dan olah raga.

2) Fungsi :

- a) Penyiapan bahan perumusan kebijakan, koordinasi dan pelaksanaan kebijakan, evaluasi dan pelaporan di bidang kesehatan keluarga dan gizi;
- b) Penyiapan bahan perumusan kebijakan, koordinasi dan pelaksanaan kebijakan, evaluasi dan pelaporan di bidang promosi kesehatan dan pemberdayaan masyarakat;

- c) Penyiapan bahan perumusan kebijakan, koordinasi dan pelaksanaan kebijakan, evaluasi dan pelaporan di bidang kesehatan lingkungan, kesehatan kerja dan olah raga;
- d) Pelaksanaan tugas kedinasan lain yang diberikan oleh Kepala Dinas sesuai dengan tugas dan fungsinya.

Bidang Kesehatan Masyarakat membawahi :

- 1) Seksi Kesehatan Keluarga dan Gizi, mempunyai tugas :
  - a) menyiapkan bahan perumusan kebijakan teknis di bidang kesehatan keluarga dan gizi;
  - b) menyiapkan bahan pengoordinasian kebijakan teknis di bidang kesehatan keluarga dan gizi;
  - c) menyiapkan bahan penyusunan standar operasional upaya kesehatan keluarga dan gizi masyarakat skala provinsi;
  - d) menyiapkan bahan pelaksanaan upaya kesehatan keluarga dan gizi masyarakat skala provinsi;
  - e) menyiapkan bahan pelaksanaan bimbingan teknis penyelenggaraan upaya kesehatan keluarga dan gizi masyarakat skala provinsi;
  - f) menyiapkan bahan evaluasi dan pelaporan di bidang kesehatan keluarga dan gizi;
  - g) melakukan tugas kedinasan lain yang diberikan oleh pimpinan.
- 2) Seksi Promosi Kesehatan dan Pemberdayaan Masyarakat, mempunyai tugas :
  - a) menyiapkan bahan perumusan kebijakan teknis di bidang promosi kesehatan dan pemberdayaan masyarakat;
  - b) menyiapkan bahan pengoordinasian pelaksanaan kebijakan teknis di bidang promosi kesehatan dan pemberdayaan masyarakat;
  - c) menyiapkan bahan penyusunan standar operasional di bidang promosi kesehatan dan pemberdayaan masyarakat skala provinsi;
  - d) menyiapkan bahan pelaksanaan promosi kesehatan dan pemberdayaan masyarakat skala provinsi;
  - e) menyiapkan bahan pelaksanaan bimbingan teknis penyelenggaraan promosi kesehatan dan pemberdayaan masyarakat skala Daerah;
  - f) menyiapkan bahan evaluasi dan pelaporan di bidang promosi kesehatan dan pemberdayaan masyarakat;
  - g) melaksanakan tugas kedinasan lain yang diberikan oleh pimpinan.
- 3) Seksi Kesehatan Lingkungan, Kesehatan Kerja dan Olah Raga, mempunyai tugas :
  - a) menyiapkan bahan perumusan kebijakan teknis di bidang kesehatan lingkungan, kesehatan kerja dan olah raga;



- b) menyiapkan bahan pengoordinasian pelaksanaan kebijakan teknis di bidang kesehatan lingkungan, kesehatan kerja dan olah raga;
- c) menyiapkan bahan penyusunan standar operasional di bidang kesehatan lingkungan, kesehatan kerja dan olah raga skala Daerah;
- d) menyiapkan bahan pelaksanaan kesehatan lingkungan, kesehatan kerja dan olah raga skala Daerah;
- e) menyiapkan bahan pelaksanaan bimbingan teknis di bidang kesehatan lingkungan, kesehatan kerja dan olah raga skala Daerah;
- f) menyiapkan bahan evaluasi dan pelaporan di bidang pelaksanaan kesehatan lingkungan, kesehatan kerja dan olah raga; dan
- g) melaksanakan tugas kedinasan lain yang diberikan oleh pimpinan.

c. Bidang Pencegahan dan Pengendalian Penyakit

1) Tugas :

Melaksanakan penyiapan perumusan kebijakan, koordinasi dan pelaksanaan kebijakan, evaluasi dan pelaporan di bidang surveilens dan imunisasi, pencegahan dan pengendalian penyakit menular serta pencegahan dan pengendalian penyakit tidak menular dan kesehatan jiwa.

2) Fungsi :

- a) penyiapan bahan perumusan kebijakan, koordinasi dan pelaksanaan kebijakan, evaluasi dan pelaporan di bidang surveilens dan imunisasi;
- b) penyiapan bahan perumusan kebijakan, koordinasi dan pelaksanaan kebijakan, evaluasi dan pelaporan di bidang pencegahan dan pengendalian penyakit menular;
- c) penyiapan bahan perumusan kebijakan, koordinasi dan pelaksanaan kebijakan, evaluasi dan pelaporan di bidang pencegahan dan pengendalian penyakit tidak menular dan kesehatan jiwa; dan
- d) pelaksanaan tugas kedinasan lain yang diberikan oleh Kepala Dinas sesuai dengan tugas dan fungsinya.

Bidang Pencegahan dan Pengendalian Penyakit, membawahi :

1) Seksi Surveilens dan Imunisasi, mempunyai tugas :

- a) menyiapkan bahan perumusan kebijakan teknis di bidang surveilens dan imunisasi ;
- b) menyiapkan bahan pengoordinasian pelaksanaan kebijakan teknis di bidang surveilens dan imunisasi.;
- c) menyiapkan bahan penyusunan standar operasional penyelenggaraan surveilens dan imunisasi skala Daerah;

- d) menyiapkan bahan pelaksanaan surveilens dan imunisasi skala Daerah;
  - e) menyiapkan bahan pelaksanaan bimbingan teknis di bidang surveilens dan imunisasi skala Daerah;
  - f) menyiapkan bahan evaluasi dan pelaporan di bidang surveilens dan imunisasi skala Daerah; dan
  - g) melaksanakan tugas kedinasan lain yang diberikan oleh pimpinan.
- 2) Seksi Pencegahan dan Pengendalian Penyakit Menular, mempunyai tugas :
- a) menyiapkan bahan perumusan kebijakan teknis di bidang pencegahan dan pengendalian penyakit menular;
  - b) menyiapkan bahan pengoordinasian pelaksanaan kebijakan teknis di bidang pencegahan dan pengendalian penyakit menular;
  - c) menyiapkan bahan penyusunan standar operasional pencegahan dan pengendalian penyakit menular;
  - d) menyiapkan bahan pelaksanaan pencegahan dan pengendalian penyakit menular skala Daerah;
  - e) menyiapkan bahan pelaksanaan bimbingan teknis di bidang pencegahan dan pengendalian penyakit menular skala Daerah;
  - f) menyiapkan bahan evaluasi dan pelaporan di bidang pencegahan dan pengendalian penyakit menular; dan
  - g) melaksanakan tugas kedinasan lain yang diberikan oleh pimpinan.
- 3) Seksi Pencegahan dan Pengendalian Penyakit Tidak Menular dan Kesehatan Jiwa, mempunyai tugas :
- a) menyiapkan bahan perumusan kebijakan teknis di bidang pencegahan dan pengendalian penyakit tidak menular dan kesehatan jiwa;
  - b) menyiapkan bahan pengoordinasian pelaksanaan kebijakan teknis di bidang pencegahan dan pengendalian penyakit tidak menular dan kesehatan jiwa;
  - c) menyiapkan bahan penyusunan standar operasional pencegahan dan pengendalian penyakit tidak menular dan kesehatan jiwa;
  - d) menyiapkan bahan fasilitasi pencegahan dan pengendalian penyakit tidak menular dan kesehatan jiwa skala Daerah;
  - e) menyiapkan bahan pelaksanaan bimbingan teknis di bidang pencegahan dan pengendalian penyakit tidak menular dan kesehatan jiwa skala Daerah;
  - f) menyiapkan bahan evaluasi dan pelaporan di bidang pencegahan dan pengendalian penyakit tidak menular dan kesehatan jiwa; dan

- g) melakukan tugas kedinasan lain yang diberikan oleh pimpinan.

d. Bidang Pelayanan Kesehatan

1) Tugas Pokok :

Melaksanakan penyiapan perumusan kebijakan, koordinasi dan pelaksanaan kebijakan, evaluasi dan pelaporan bidang pelayanan kesehatan primer dan kesehatan tradisional, pelayanan kesehatan rujukan, standarisasi pelayanan dan jaminan kesehatan.

2) Fungsi :

- a) penyiapan bahan perumusan kebijakan, koordinasi dan pelaksanaan kebijakan, evaluasi dan pelaporan di bidang pelayanan kesehatan primer dan kesehatan tradisional;
- b) penyiapan bahan perumusan kebijakan, koordinasi dan pelaksanaan kebijakan, evaluasi dan pelaporan di bidang pelayanan kesehatan rujukan;
- c) penyiapan bahan perumusan kebijakan, koordinasi dan pelaksanaan kebijakan, evaluasi dan pelaporan di bidang standarisasi pelayanan dan jaminan kesehatan; dan
- d) pelaksanaan tugas kedinasan lain yang diberikan oleh Kepala Dinas sesuai dengan tugas dan fungsinya..

Bidang Pelayanan Kesehatan, membawahi :

1) Seksi Pelayanan Kesehatan Primer dan Kesehatan Tradisional, mempunyai tugas :

- a) menyiapkan bahan perumusan kebijakan teknis di bidang pelayanan kesehatan primer dan kesehatan tradisional;
- b) menyiapkan bahan pengoordinasian pelaksanaan kebijakan teknis di bidang pelayanan kesehatan primer dan kesehatan tradisional;
- c) menyiapkan bahan penyusunan standar operasional bidang pelayanan kesehatan primer dan kesehatan tradisional;
- d) menyiapkan bahan fasilitasi pelayanan kesehatan primer dan kesehatan tradisional skala Daerah;
- e) menyiapkan bahan pelaksanaan bimbingan teknis di bidang pelayanan kesehatan primer dan kesehatan tradisional skala Daerah;
- f) menyiapkan bahan evaluasi dan pelaporan di bidang pelayanan kesehatan primer dan kesehatan tradisional; dan
- g) melakukan tugas kedinasan lain yang diberikan oleh pimpinan.

2) Seksi Pelayanan Kesehatan Rujukan, mempunyai tugas :

- a) menyiapkan bahan perumusan kebijakan teknis di bidang pelayanan kesehatan rujukan;

- b) menyiapkan bahan pengoordinasian pelaksanaan bahan kebijakan teknis di bidang pelayanan kesehatan rujukan;
  - c) menyiapkan bahan penyusunan standar operasional bidang pelayanan kesehatan rujukan skala Daerah dan lintas kabupaten/kota;
  - d) menyiapkan bahan penyusunan standar operasional bidang pelayanan kesehatan rujukan arus mudik skala Daerah dan lintas kabupaten/kota;
  - e) menyiapkan bahan fasilitasi pelayanan kesehatan primer dan kesehatan tradisional skala Daerah;
  - f) menyiapkan bahan pelaksanaan bimbingan teknis penyelenggaraan pelayanan kesehatan rujukan skala Daerah dan lintas kabupaten/kota.;
  - g) menyiapkan bahan evaluasi dan pelaporan di bidang pelayanan kesehatan rujukan; dan
  - h) melakukan tugas kedinasan lain yang diberikan oleh pimpinan.
- 3) Seksi Standarisasi Pelayanan dan Jaminan Kesehatan, mempunyai tugas :
- a) menyiapkan bahan perumusan kebijakan teknis di bidang standarisasi pelayanan dan jaminan kesehatan;
  - b) menyiapkan bahan pengoordinasian pelaksanaan kebijakan teknis di bidang standarisasi pelayanan dan jaminan kesehatan;
  - c) menyiapkan bahan penyusunan standarisasi pelayanan kesehatan dan jaminan kesehatan skala Daerah;
  - d) menyiapkan bahan pelaksanaan standarisasi pelayanan dan jaminan kesehatan ;
  - e) menyiapkan bahan fasilitasi standarisasi pelayanan dan jaminan kesehatan;
  - f) menyiapkan bahan pelaksanaan bimbingan teknis penyelenggaraan standarisasi pelayanan dan jaminan kesehatan skala Daerah;
  - g) menyiapkan bahan penyusunan rekomendasi teknis penerbitan izin Rumah Sakit Kelas B dan fasilitas pelayanan kesehatan tingkat Daerah;
  - h) menyiapkan bahan evaluasi dan pelaporan di bidang standarisasi pelayanan dan jaminan kesehatan; dan
  - i) melaksanakan tugas kedinasan lain yang diberikan oleh pimpinan.

e. Bidang Sumber Daya Kesehatan

1) Tugas Pokok :

melaksanakan penyiapan perumusan kebijakan, koordinasi dan pelaksanaan kebijakan, evaluasi dan pelaporan bidang kefarmasian, makanan minuman dan perbekalan

kesehatan, sumber daya manusia kesehatan dan manajemen informasi kesehatan.

2) Fungsi :

- a) penyiapan bahan perumusan kebijakan, koordinasi dan pelaksanaan kebijakan, evaluasi dan pelaporan di bidang kefarmasian, makanan minuman dan perbekalan kesehatan;
- b) penyiapan bahan perumusan kebijakan, koordinasi dan pelaksanaan kebijakan, evaluasi dan pelaporan di bidang sumber daya manusia kesehatan; dan
- c) penyiapan bahan perumusan kebijakan, koordinasi dan pelaksanaan kebijakan, evaluasi dan pelaporan di bidang manajemen informasi kesehatan;
- d) pelaksanaan tugas kedinasan lain yang diberikan oleh Kepala Dinas sesuai dengan tugas dan fungsinya.

Bidang Pembinaan dan Pengendalian Sumber Daya Kesehatan, membawahi :

- 1) Seksi Kefarmasian, Makanan Minuman dan Perbekalan Kesehatan, mempunyai tugas :
  - a) menyiapkan bahan perumusan kebijakan teknis di bidang kefarmasian, makanan minuman dan perbekalan kesehatan;
  - b) menyiapkan bahan pengoordinasian pelaksanaan kebijakan teknis di bidang kefarmasian, makanan minuman dan perbekalan kesehatan;
  - c) menyiapkan bahan penyusunan standar operasional kefarmasian, makanan minuman dan perbekalan kesehatan skala Daerah;
  - d) menyiapkan bahan fasilitasi pelaksanaan layanan kefarmasian, makanan minuman dan perbekalan kesehatan skala Daerah;
  - e) menyiapkan bahan pelaksanaan bimbingan teknis kefarmasian, makanan minuman dan perbekalan kesehatan skala Daerah;
  - f) menyiapkan bahan rekomendasi teknis izin pedagang besar farmasi cabang dan cabang penyalur alat kesehatan;
  - g) menyiapkan bahan evaluasi dan pelaporan di bidang kefarmasian, makanan, minuman dan perbekalan kesehatan; dan
  - h) melakukan tugas kedinasan lain yang diberikan oleh pimpinan.
- 2) Seksi Sumber Daya Manusia Kesehatan, mempunyai tugas :
  - a) menyiapkan bahan perumusan kebijakan teknis di bidang sumber daya manusia kesehatan;

- b) menyiapkan bahan pengoordinasian pelaksanaan kebijakan teknis di bidang sumber daya manusia kesehatan;
  - c) menyiapkan bahan penyusunan standar operasional pengelolaan sumber daya manusia kesehatan skala Daerah;
  - d) menyiapkan bahan pengelolaan sumber daya manusia kesehatan skala Daerah;
  - e) menyiapkan bahan pelaksanaan bimbingan teknis pengelolaan sumber daya manusia kesehatan skala Daerah;
  - f) menyiapkan bahan evaluasi dan pelaporan di bidang sumber daya manusia kesehatan; dan
  - g) melaksanakan tugas kedinasan lain yang diberikan oleh pimpinan.
- 3) Seksi Manajemen Informasi Kesehatan, mempunyai tugas :
- a) menyiapkan bahan perumusan kebijakan teknis di bidang manajemen informasi kesehatan;
  - b) menyiapkan bahan pengoordinasian pelaksanaan kebijakan teknis di bidang manajemen informasi kesehatan;
  - c) menyiapkan bahan penyusunan standar operasional manajemen informasi kesehatan skala Daerah;
  - d) menyiapkan bahan penyusunan pelaksanaan manajemen informasi kesehatan skala Daerah;
  - e) menyiapkan bahan pelaksanaan bimbingan teknis manajemen informasi kesehatan skala Daerah;
  - f) menyiapkan bahan evaluasi dan pelaporan di bidang manajemen informasi kesehatan; dan
  - g) melaksanakan tugas kedinasan lain yang diberikan oleh pimpinan.

## 2. Struktur Organisasi

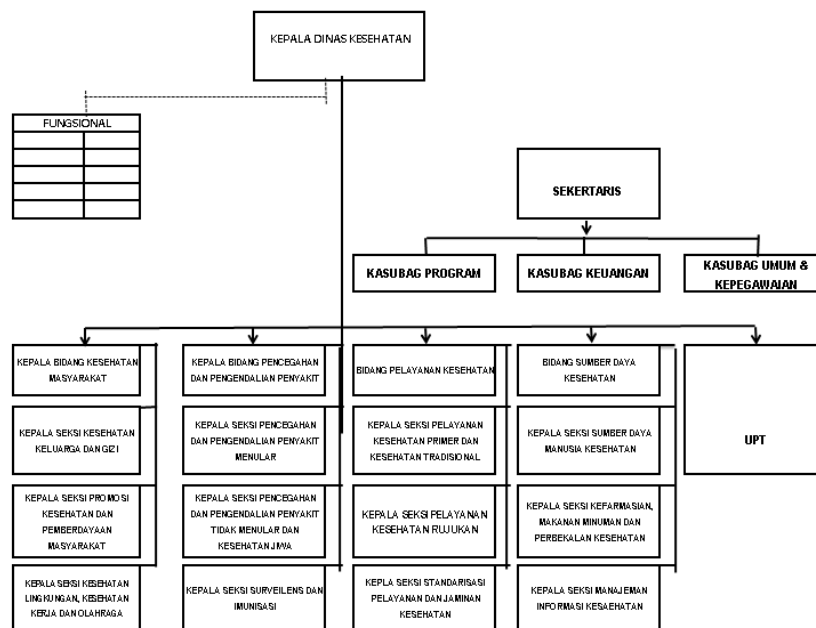
Berdasarkan Peraturan Daerah Provinsi Jawa Tengah Nomor 9 Tahun 2016 Tentang Pembentukan dan Susunan Perangkat Daerah Jawa Tengah, struktur organisasi Dinas Kesehatan Provinsi Jawa Tengah terdiri dari :

- a. Kepala Dinas
- b. Sekretariat, yang membawahi tiga Kepala Sub Bagian :
  - 1) Subbagian Program;
  - 2) Subbagian Keuangan; dan
  - 3) Subbagian Umum dan Kepegawaian.
- c. Kepala Bidang Kesehatan Masyarakat, membawahi :
  - 1) Seksi Kesehatan Keluarga dan Gizi;
  - 2) Seksi Promosi Kesehatan dan Pemberdayaan Masyarakat;
  - 3) Seksi Kesehatan Lingkungan, Kesehatan Kerja dan Olah Raga.

- d. Kepala Bidang Pencegahan dan Pengendalian Penyakit , membawahi :
  - 1) Seksi Surveilens dan Imunisasi;
  - 2) Seksi Pencegahan dan Pengendalian Penyakit Menular;
  - 3) Seksi Pencegahan dan Pengendalian Penyakit Tidak Menular dan Kesehatan Jiwa.
- e. Kepala Bidang Pelayanan Kesehatan, membawahi :
  - 1) Seksi Pelayanan Kesehatan Primer dan Kesehatan Tradisional;
  - 2) Seksi Pelayanan Kesehatan Rujukan;
  - 3) Seksi Standarisasi Pelayanan dan Jaminan Kesehatan.
- f. Kepala Bidang Sumber Daya Kesehatan, membawahi :
  - 1) Seksi Kefarmasian, Makanan Minuman dan Perbekalan Kesehatan;
  - 2) Seksi Sumber Daya Manusia Kesehatan;
  - 3) Seksi Manajemen Informasi Kesehatan

Struktur organisasi Dinas Kesehatan Provinsi Jawa Tengah berdasarkan pada Peraturan Gubernur Jawa Tengah nomor 58 tahun 2016 sebagai berikut :

Gambar 2.1  
Struktur Organisasi Dinas Kesehatan Provinsi Jawa Tengah



Dinas Kesehatan Provinsi Jawa Tengah memiliki Kelompok Jabatan Fungsional Kesehatan dan 8 (delapan) Unit Pelayanan Teknis Dinas (UPTD), yang menyelenggarakan sebagian urusan Dinas Kesehatan. Berdasarkan pada Peraturan Pemerintah Nomor 72 tahun 2019 pasal 21 maka 7 (tujuh) Rumah Sakit Provinsi menjadi Unit Organisasi Bersifat Khusus dari Dinas Kesehatan Provinsi Jawa Tengah. Organisasi dan tata kerja UPT Dinas Kesehatan Provinsi Jawa Tengah diatur dalam Peraturan

Gubernur Jawa Tengah nomor 99 tahun 2016. Mendasarkan pada Bab II pasal 2, UPT Dinas terdiri atas:

**1. Balai Kesehatan Masyarakat Kelas A terdiri dari:**

- a. Balai Kesehatan Masyarakat Wilayah Semarang
- b. Balai Kesehatan Masyarakat Wilayah Ambarawa
- c. Balai Kesehatan Masyarakat Wilayah Magelang
- d. Balai Kesehatan Masyarakat Wilayah Klaten; dan
- e. Balai Kesehatan Masyarakat Wilayah Pati

Kedudukan Balai Kesehatan Masyarakat (Balkesmas) merupakan unsur pelaksana tugas teknis operasional dan/atau kegiatan teknis penunjang tertentu di bidang pelayanan kesehatan masyarakat. Balai Kesehatan Masyarakat Kelas A dipimpin oleh Kepala Balai yang berkedudukan di bawah dan bertanggung jawab kepada Kepala Dinas.

Balai Kesehatan Masyarakat Kelas A mempunyai tugas, melaksanakan tugas teknis operasional dan/atau kegiatan teknis penunjang tertentu Dinas di bidang pelayanan dan penunjang pelayanan kesehatan masyarakat. Dalam melaksanakan tugas Balai Kesehatan Masyarakat Kelas A melaksanakan fungsi:

- a. penyusunan rencanateknis operasional di bidang pelayanan dan penunjang pelayanan;
- b. koordinasi dan pelaksanaan teknis operasional di bidang pelayanan dan penunjang pelayanan;
- c. evaluasi dan pelaporan di bidang pelayanan dan penunjang pelayanan
- d. pengelolaan ketatausahaan;
- e. pelaksanaan tugas kedinasan lain yang diberikan oleh Kepala Dinas sesuai tugas dan fungsinya.

Susunan Organisasi Balkesmas Kelas A, terdiri atas:

- a. Kepala Balai;

Melaksanakan tugas memimpin pelaksanaan tugas dan fungsi Balai Kesehatan Masyarakat.

- b. Subbagian Tata Usaha;

Dipimpin oleh seorang Kepala Subbagian berada di bawah dan bertanggung jawab kepada Kepala Balai. Kepala Subbagian TU mempunyai tugas melakukan penyiapan penyusunan rencana teknis operasional, koordinasi dan pelaksanaan teknis operasional, evaluasi dan pelaporan di bidang ketatausahaan. Tugas dimaksud meliputi:

- 1) Menyiapkan penyusunan rencana teknis operasional di bidang ketatausahaan;
- 2) Menyiapkan pengoordinasian pelaksanaan teknis operasional di bidang ketatausahaan;
- 3) Menyiapkan koordinasi dan penyusunan program dan kegiatan;
- 4) Menyiapkan pengelolaan keuangan;
- 5) Menyiapkan pengelolaan ketatausahaan;
- 6) Menyiapkan pengelolaan kepegawaian;



- 7) Menyiapkan pengelolaan rumahtangga dan aset Balai;
- 8) Menyiapkan pengelolaan kerja sama dan kehumasan;
- 9) Menyiapkan pengelolaan kearsipan dan dokumentasi;
- 10) Menyiapkan evaluasi dan pelaporan Balai; dan
- 11) Melakukan tugas kedinasan lain yang diberikan oleh pimpinan.

c. Seksi Pelayanan;

Seksi Pelayanan mempunyai tugas melakukan penyiapan penyusunan rencana teknis operasional, koordinasi dan pelaksanaan teknis operasional, evaluasi dan pelaporan di bidang pelayanan. Tugas sebagaimana dimaksud meliputi:

- 1) Menyiapkan penyusunan rencana teknis operasional di bidang pelayanan;
- 2) Menyiapkan pengoordinasian pelaksanaan teknis operasional di bidang pelayanan;
- 3) Menyiapkan penyelenggaraan pelayanan promotif dan preventif;
- 4) Menyiapkan penyelenggaraan pemberdayaan masyarakat dan kemitraan kesehatan
- 5) Menyiapkan pelaksanaan fasilitasi teknis kepada sarana layanan kesehatan untuk penanganan penyakit tertentu;
- 6) Menyiapkan evaluasi dan pelaporan di bidang pelayanan; dan
- 7) Melakukan tugas kedinasan lain yang diberikan oleh pimpinan

d. Seksi Penunjang Pelayanan;

Seksi Penunjang Pelayanan mempunyai tugas melakukan penyiapan penyusunan rencana teknis operasional, koordinasi dan pelaksanaan teknis operasional, evaluasi dan pelaporan di bidang penunjang pelayanan. Tugas sebagaimana dimaksud meliputi:

- 1) Menyiapkan penyusunan rencana teknis operasional di bidang penunjang pelayanan;
- 2) Menyiapkan pengoordinasian pelaksanaan teknis operasional di bidang penunjang pelayanan;
- 3) Menyiapkan penyelenggaraan pelayanan kuratif dan rehabilitatif;
- 4) Menyiapkan pengembangan mutu pelayanan;
- 5) menyiapkan evaluasi dan pelaporan di bidang penunjang pelayanan; dan
- 6) melakukan tugas kedinasan lain yang diberikan oleh pimpinan.

e. Kelompok Jabatan Fungsional.

Jabatan Fungsional adalah sekelompok jabatan yang berisi fungsi dan tugas fungsional yang berdasarkan keahlian dan keterampilan tertentu. Kelompok Jabatan Fungsional sebagaimana dimaksud mempunyai tugas melakukan kegiatan sesuai dengan Jabatan Fungsional masing-masing berdasarkan peraturan perundang-undangan. Dalam melaksanakan tugasnya Kelompok Jabatan

Fungsional dikoordinir oleh seorang koordinator dan bertanggung jawab kepada Kepala Balai.

Kelompok Jabatan Fungsional terdiri dari sejumlah jabatan fungsional yang terbagi dalam berbagai kelompok Jabatan Fungsional sesuai dengan bidang keahliannya.

Jumlah tenaga fungsional ditentukan berdasarkan kebutuhan dan beban kerja. Jenis dan jenjang Jabatan Fungsional diatur berdasarkan ketentuan peraturan perundang-undangan.

Pembinaan terhadap Kelompok Jabatan Fungsional dilakukan sesuai dengan ketentuan peraturan perundang-undangan. Pelaksanaan tugas Jabatan Fungsional dan pola hubungan kerja Jabatan Fungsional diatur lebih lanjut dengan Peraturan Kepala Dinas.

## **2. Balai Kesehatan Indra Masyarakat kelas A;**

Kedudukan Balai Kesehatan Indra Masyarakat Kelas A merupakan unsur pelaksana tugas teknis operasional dan/atau kegiatan teknis penunjang tertentu di bidang pelayanan kesehatan indera masyarakat. Balai Kesehatan Indera Masyarakat dipimpin oleh Kepala Balai yang berkedudukan di bawah dan bertanggung jawab kepada Kepala Dinas. Balai Kesehatan Indera Masyarakat sebagaimana dimaksud mempunyai tugas, melaksanakan tugas teknis operasional dan/atau kegiatan teknis penunjang tertentu Dinas di bidang pelayanan dan penunjang pelayanan.

Dalam melaksanakan tugas, Balai Kesehatan Indera Masyarakat Kelas A melaksanakan fungsi :

- a. penyusunan rencana teknis operasional di bidang pelayanan dan penunjang pelayanan ;
- b. koordinasi dan pelaksanaan teknis operasional di bidang pelayanan dan penunjang pelayanan;
- c. evaluasi dan pelaporan di bidang pelayanan dan penunjang pelayanan;
- d. pengelolaan ketatausahaan;
- e. pelaksanaan tugas kedinasan lain yang diberikan oleh Kepala Dinas sesuai tugas dan fungsinya.

Susunan Organisasi BKIM Kelas A Provinsi Jawa Tengah, terdiri atas:

- a. Kepala Balai;

Melaksanakan tugas memimpin pelaksanaan tugas dan fungsi BKIM

- b. Subbagian Tata Usaha

Dipimpin oleh seorang Kepala Subbagian yang berada di bawah dan bertanggung jawab kepada Kepala Balai. Subbagian Tata Usaha mempunyai tugas melakukan penyiapan penyusunan rencana teknis operasional, koordinasi dan pelaksanaan teknis operasional, evaluasi dan pelaporan di bidang ketatausahaan.

Tugas sebagaimana dimaksud meliputi:

- 1) Menyiapkan penyusunan rencana teknis operasional di bidang ketatausahaan;
- 2) Menyiapkan pengoordinasian pelaksanaan teknis operasional dibidang ketatausahaan;
- 3) Menyiapkan koordinasi dan penyusunan program dan kegiatan;
- 4) Menyiapkan pengelolaan keuangan;
- 5) menyiapkan pengelolaan ketatausahaan;
- 6) menyiapkan pengelolaan kepegawaian;
- 7) menyiapkan pengelolaan rumah tangga dan aset Balai
- 8) Menyiapkan pengelolaan kerja sama dan kehumasan;
- 9) Menyiapkan pengelolaan kearsipan dan dokumentasi;
- 10) menyiapkan evaluasi dan pelaporan Balai; dan
- 11) Melakukan tugas kedinasan lain yang diberikan oleh pimpinan

c. Seksi Pelayanan

Seksi Pelayanan mempunyai tugas melakukan penyiapan penyusunan rencana teknis operasional, koordinasi dan pelaksanaan teknis operasional, evaluasi dan pelaporan di bidang pelayanan. Tugas sebagaimana dimaksud meliputi:

- 1) Menyiapkan penyusunan rencana teknis operasional di bidang pelayanan;
- 2) Menyiapkan pengoordinasian pelaksanaan teknis operasional di bidang pelayanan;
- 3) Menyiapkan penyelenggaraan pelayanan promotif dan preventif;
- 4) Menyiapkan penyelenggaraan pemberdayaan masyarakat dan kemitraan kesehatan;
- 5) Menyiapkan pelaksanaan fasilitasi teknis kepada sarana pelayanan kesehatan untuk penanganan penyakit tertentu;
- 6) Menyiapkan evaluasi dan pelaporan di bidang pelayanan; dan
- 7) Melakukan tugas kedinasan lain yang diberikan oleh pimpinan

d. Seksi Penunjang Pelayanan

Seksi Penunjang Pelayanan mempunyai tugas melakukan penyiapan penyusunan rencana teknis operasional, koordinasi dan pelaksanaan teknis operasional, evaluasi dan pelaporan di bidang penunjang pelayanan. Tugas sebagaimana dimaksud meliputi:

- 1) Menyiapkan penyusunan rencana teknis operasional di bidang penunjang pelayanan;
- 2) Menyiapkan pengoordinasian pelaksanaan teknis operasional di bidang penunjang pelayanan;
- 3) Menyiapkan penyelenggaraan pelayanan kuratif dan rehabilitatif;

- 4) Menyiapkan pengembangan mutu pelayanan;
  - 5) Menyiapkan evaluasi dan pelaporan di bidang penunjang pelayanan; dan
  - 6) Melakukan tugas kedinasan lain yang diberikan oleh pimpinan
- e. Kelompok Jabatan Fungsional

Kelompok Jabatan Fungsional terdiri dari sejumlah jabatan fungsional yang terbagi dalam berbagai kelompok Jabatan Fungsional sesuai dengan bidang keahliannya. Jumlah tenaga fungsional sebagaimana dimaksud ditentukan berdasarkan kebutuhan dan beban kerja. Jenis dan jenjang Jabatan Fungsional diatur berdasarkan ketentuan peraturan perundang-undangan. Pembinaan terhadap Kelompok Jabatan Fungsional dilakukan sesuai dengan ketentuan peraturan perundang-undangan. Pelaksanaan tugas jabatan fungsional dan pola hubungan kerja jabatan fungsional diatur lebih lanjut dengan Peraturan Kepala Dinas.

### **3. Balai Laboratorium Kesehatan dan Pengujian Alat Kesehatan Kelas A;**

Kedudukan Balai Laboratorium Kesehatan dan Pengujian Alat Kesehatan Kelas A merupakan unsur pelaksana tugas teknis operasional dan/atau kegiatan teknis penunjang tertentu di bidang laboratorium kesehatan dan pengujian alat kesehatan. Balai Laboratorium Kesehatan dan Pengujian Alat Kesehatan Kelas A dipimpin oleh Kepala Balai yang berkedudukan di bawah dan bertanggung jawab kepada Kepala Dinas.

Balai Laboratorium Kesehatan dan Pengujian Alat Kesehatan Kelas A sebagaimana dimaksud mempunyai tugas, melaksanakan tugas teknis operasional dan/atau kegiatan teknis penunjang tertentu Dinas di bidang pelayanan dan penunjang pelayanan.

Dalam melaksanakan tugas Balai Laboratorium Kesehatan dan Pengujian Alat Kesehatan Kelas A melaksanakan fungsi:

- a. Penyusunan rencana teknis operasional di bidang pelayanan dan penunjang pelayanan ;
- b. Koordinasi dan pelaksanaan teknis operasional di bidang pelayanan dan penunjang pelayanan;
- c. Evaluasi dan pelaporan di bidang pelayanan dan penunjang pelayanan
- d. Pengelolaan ketatausahaan
- e. Pelaksanaan tugas kedinasan lain yang diberikan oleh Kepala Dinas sesuai tugas dan fungsinya.

Susunan Organisasi Balai Laboratorium Kesehatan dan Pengujian Alat Kesehatan, terdiri atas:

- a. Kepala Balai

Kepala Balai melaksanakan tugas memimpin pelaksanaan

tugas dan fungsi Balabkes dan PAK

b. Subbagian Tata Usaha;

Subbagian tata Usaha dipimpin oleh seorang Kepala Sub Bagian yang berada di bawah dan bertanggung jawab kepada Kepala Balai. Subbagian Tata Usaha mempunyai tugas melakukan penyiapan penyusunan rencana teknis operasional, koordinasi dan pelaksanaan teknis operasional, evaluasi dan pelaporan di bidang ketatausahaan. Tugas sebagaimana dimaksud meliputi:

- 1) Menyiapkan penyusunan rencana teknis operasional di bidang ketatausahaan;
- 2) Menyiapkan pengoordinasian pelaksanaan teknis operasional di bidang ketatausahaan;
- 3) Menyiapkan koordinasi dan penyusunan program dan kegiatan;
- 4) Menyiapkan pengelolaan keuangan;
- 5) Menyiapkan pengelolaan ketatausahaan;
- 6) Menyiapkan pengelolaan kepegawaian;
- 7) Menyiapkan pengelolaan rumahtangga dan aset Balai ;
- 8) Menyiapkan pengelolaan kerja sama dan kehumasan;
- 9) Menyiapkan pengelolaan kearsipan dan dokumentasi;
- 10) Menyiapkan evaluasi dan pelaporan Balai; dan melakukan tugas kedinasan lain yang diberikan oleh pimpinan

c. Seksi Pelayanan;

Seksi Pelayanan dipimpin oleh seorang Kepala Seksi yang berada di bawah dan bertanggung jawab kepada Kepala Balai. Seksi Pelayanan mempunyai tugas melakukan penyiapan penyusunan rencana teknis operasional, koordinasi dan pelaksanaan teknis operasional, evaluasi dan pelaporan di bidang pelayanan. Tugas sebagaimana dimaksud, meliputi:

- 1) Menyiapkan penyusunan rencana teknis operasional di bidang pelayanan;
- 2) Menyiapkan pengoordinasian pelaksanaan teknis operasional di bidang pelayanan;
- 3) Menyiapkan pengembangan sistem rujukan pelayanan laboratorium kesehatan;
- 4) Menyiapkan penyelenggaraan pemberdayaan masyarakat dan kemitraan kesehatan;
- 5) Menyiapkan pelaksanaan fasilitasi teknis kepada sarana pelayanan kesehatan untuk penanganan penyakit tertentu;
- 6) Menyiapkan evaluasi dan pelaporan di bidang pelayanan; dan
- 7) Melakukan tugas kedinasan lain yang diberikan oleh pimpinan

d. Seksi Penunjang Pelayanan;

Seksi Pelayanan dipimpin oleh seorang Kepala Seksi yang berada di bawah dan bertanggung jawab kepada Kepala Balai. Seksi Pelayanan mempunyai tugas melakukan penyiapan penyusunan rencana teknis operasional, koordinasi dan pelaksanaan teknis operasional, evaluasi dan pelaporan di bidang pelayanan. Tugas

sebagaimana dimaksud, meliputi:

- 1) Menyiapkan penyusunan rencana teknis operasional di bidang penunjang pelayanan;
- 2) Menyiapkan pengoordinasian pelaksanaan teknis operasional di bidang penunjang pelayanan;
- 3) Menyiapkan pelayanan pengujian dan kalibrasi alat kesehatan, pengembangan mutu pelayanan laboratorium kesehatan dan pengujian alat kesehatan lintas kabupaten/kota;
- 4) Menyiapkan pengujian alat kesehatan;
- 5) Menyiapkan evaluasi dan pelaporan di bidang penunjang pelayanan; dan
- 6) Melakukan tugas kedinasan lain yang diberikan pimpinan

e. Kelompok Jabatan Fungsional

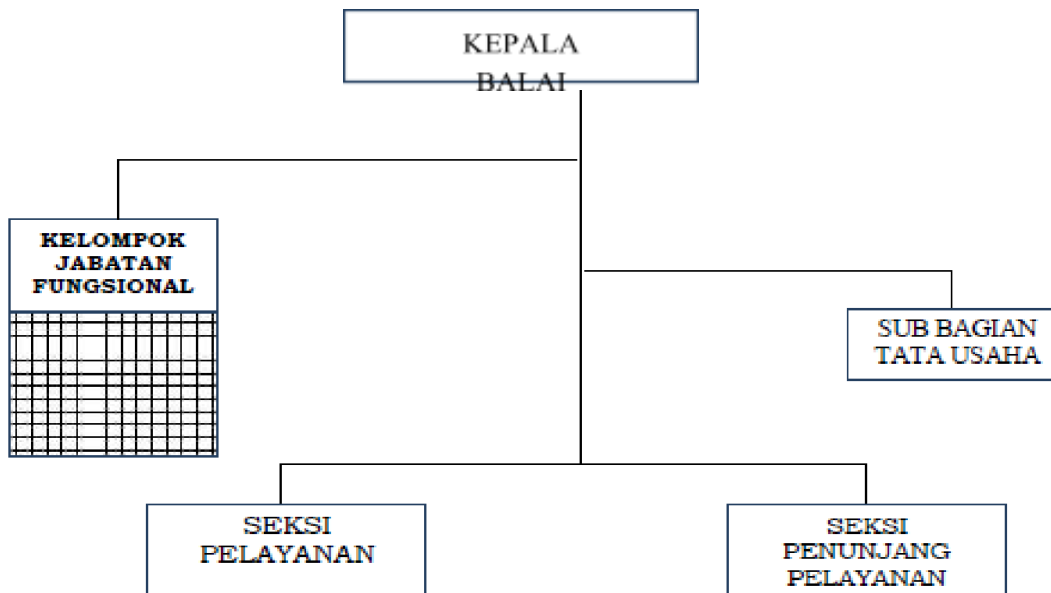
Kelompok Jabatan Fungsional mempunyai tugas melakukan kegiatan sesuai dengan Jabatan Fungsional masing-masing berdasarkan peraturan perundang-undangan. Dalam melaksanakan tugas, Kelompok Jabatan Fungsional dikoordinir oleh seorang koordinator dan bertanggung jawab kepada Kepala Balai yang bersangkutan.

Kelompok Jabatan Fungsional terdiri dari sejumlah Jabatan Fungsional yang terbagi dalam berbagai kelompok jabatan fungsional sesuai dengan bidang keahliannya. Jumlah tenaga fungsional ditentukan berdasarkan kebutuhan dan beban kerja. Jenis dan jenjang Jabatan Fungsional diatur berdasarkan ketentuan peraturan perundang-undangan.

Pembinaan terhadap Kelompok Jabatan Fungsional dilakukan sesuai dengan ketentuan peraturan perundang-undangan. Pelaksanaan tugas jabatan fungsional dan pola hubungan kerja jabatan fungsional diatur lebih lanjut dengan Peraturan Kepala Dinas.

Gambar struktur organisasi Balkesmas, BKIM dan Balabkes dan PAK sebagai berikut:

Gambar 2.2  
Struktur Organisasi Balkesmas, BKIM dan Balabkes dan PAK  
Kelas A Provinsi Jawa Tengah.



#### 4. Balai Pelatihan Kesehatan Kelas A

Balai Pelatihan Kesehatan Kelas A merupakan unsur pelaksana tugas teknis operasional dan/atau kegiatan teknis penunjang tertentu di bidang pelayanan pelatihan tenaga kesehatan.

Balai Pelatihan Kesehatan Kelas A dipimpin oleh Kepala Balai yang berkedudukan di bawah dan bertanggung jawab kepada Kepala Dinas. Balai Pelatihan Kesehatan mempunyai tugas, melaksanakan tugas teknis operasional dan/atau kegiatan teknis penunjang tertentu Dinas di bidang pelatihan dan penunjang pelatihan.

Balai Pelatihan Kesehatan mempunyai tugas, melaksanakan tugas teknis operasional dan/atau kegiatan teknis penunjang tertentu Dinas di bidang pelatihan dan penunjang pelatihan. Dalam melaksanakan tugas, Balai Pelatihan Kesehatan Kelas A melaksanakan fungsi:

- a. penyusunan rencana teknis operasional di bidang pelatihan dan penunjang pelatihan;
- b. koordinasi dan pelaksanaan teknis operasional di bidang pelatihan dan penunjang pelatihan;
- c. evaluasi dan pelaporan di bidang pelatihan dan penunjang pelatihan.
- d. pengelolaan ketatausahaan
- e. pelaksanaan tugas kedinasan lain yang diberikan oleh Kepala Dinas sesuai tugas dan fungsinya.

Susunan Organisasi Balai Pelatihan Kesehatan Kelas A, terdiri atas:

- a. Kepala Balai;

Kepala Balai Pelatihan Kesehatan Kelas A sebagaimana dimaksud melaksanakan tugas memimpin pelaksanaan tugas dan fungsi Bapelkes.

b. Subbagian Tata Usaha;

Subbagian Tata Usaha dipimpin oleh seorang Kepala Subbagian yang berada di bawah dan bertanggung jawab kepada Kepala Balai. Subbagian Tata Usaha mempunyai tugas melakukan penyiapan penyusunan rencana teknis operasional, koordinasi dan pelaksanaan teknis operasional, evaluasi dan pelaporan di bidang ketatausahaan. Tugas sebagaimana dimaksud meliputi:

- 1) Menyiapkan penyusunan rencana teknis operasional dibidang ketatausahaan;
- 2) Menyiapkan pengoordinasian pelaksanaan teknis operasional di bidang ketatausahaan;
- 3) Menyiapkan koordinasi dan penyusunan program dan kegiatan;
- 4) Menyiapkan pengelolaan keuangan;
- 5) Menyiapkan pengelolaan ketatausahaan;
- 6) Menyiapkan pengelolaan kepegawaian;
- 7) Menyiapkan pengelolaan rumahtangga dan aset Balai ;
- 8) Menyiapkan pengelolaan kerja sama dan kehumasan;
- 9) Menyiapkan pengelolaan kearsipan dan dokumentasi;
- 10) Menyiapkan evaluasi dan pelaporan Balai; dan
- 11) Melakukan tugas kedinasan lain yang diberikan oleh pimpinan

c. Seksi Pelatihan;

Seksi Pelatihan dipimpin oleh seorang Kepala Seksi yang berada di bawah dan bertanggung jawab kepada Kepala Balai. Seksi Pelatihan mempunyai tugas melakukan penyiapan penyusunan rencana teknis operasional, koordinasi dan pelaksanaan teknis operasional, evaluasi dan pelaporan di bidang pelatihan. Tugas dimaksud meliputi:

- 1) Menyiapkan penyusunan rencana teknis operasional dibidang pelatihan;
- 2) Menyiapkan pengoordinasian pelaksanaan teknis operasional di bidang pelatihan;
- 3) Menyiapkan penyelenggaraan pelatihan sumber daya manusia kesehatan dan kemitraan;
- 4) Menyiapkan pengembangan dan pengendalian pelatihan sumber daya manusia kesehatan dan kemitraan;
- 5) Menyiapkan evaluasi dan pelaporan di bidang pelayanan; dan
- 6) Melakukan tugas kedinasan lain yang diberikan oleh pimpinan

d. Seksi Penunjang Pelatihan;

Seksi Penunjang Pelatihan dipimpin oleh seorang Kepala Seksi yang berada di bawah dan bertanggung jawab kepada Kepala Balai. Seksi Pelatihan mempunyai tugas melakukan penyiapan penyusunan rencana teknis operasional, koordinasi dan



pelaksanaan teknis operasional, evaluasi dan pelaporan di bidang penunjang pelatihan. Tugas dimaksud meliputi:

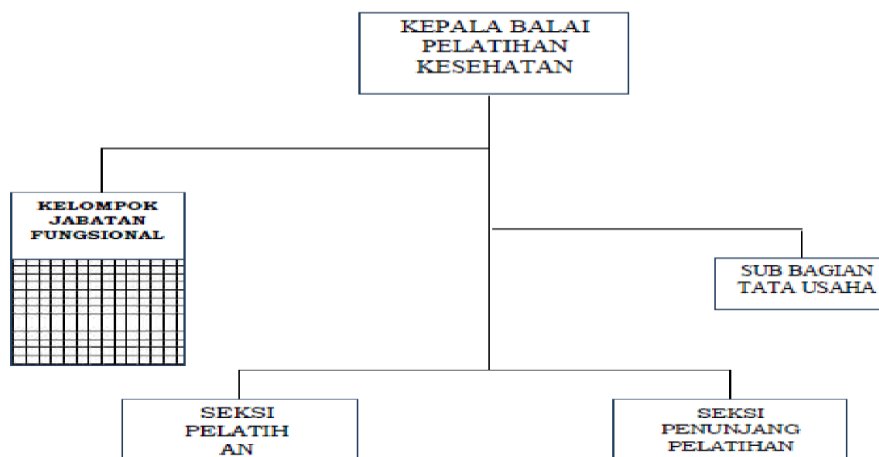
- 1) Menyiapkan penyusunan rencana teknis operasional di bidang penunjang pelatihan;
  - 2) Menyiapkan pengoordinasian pelaksanaan teknis operasional di bidang penunjang pelatihan;
  - 3) Menyiapkan penunjang penyelenggaraan pelatihan;
  - 4) Menyiapkan fasilitasi teknis pelatihan;
  - 5) Menyiapkan evaluasi dan pelaporan di bidang penunjang pelatihan; dan
  - 6) Melakukan tugas kedinasan lain yang diberikan oleh pimpinan.
- e. Kelompok Jabatan Fungsional.

Kelompok Jabatan Fungsional dikoordinir oleh seorang tenaga fungsional senior sebagai koordinator dan bertanggungjawab kepada Kepala Balai. Kelompok Jabatan Fungsional mempunyai tugas melakukan kegiatan sesuai dengan Jabatan Fungsional masing-masing berdasarkan peraturan perundang-undangan. Dalam melaksanakan tugas, Kelompok Jabatan Fungsional dikoordinir oleh seorang koordinator dan bertanggung jawab kepada Kepala Balai yang bersangkutan.

Kelompok Jabatan Fungsional terdiri dari sejumlah jabatan fungsional yang terbagi dalam berbagai kelompok jabatan fungsional sesuai dengan bidang keahliannya. Jumlah tenaga fungsional ditentukan berdasarkan kebutuhan dan beban kerja.

Jenis dan jenjang jabatan fungsional diatur berdasarkan ketentuan peraturan perundang-undangan. Pembinaan terhadap Kelompok Jabatan Fungsional dilakukan sesuai dengan ketentuan peraturan perundang-undangan. Pelaksanaan tugas jabatan fungsional dan pola hubungan kerja jabatan fungsional diatur lebih lanjut dengan Peraturan Kepala Dinas.

Gambar 2.3  
Struktur Organisasi Balai Pelatihan Kesehatan Kelas A  
Provinsi Jawa Tengah



## **5. Rumah Sakit Umum Daerah (RSUD) Provinsi**

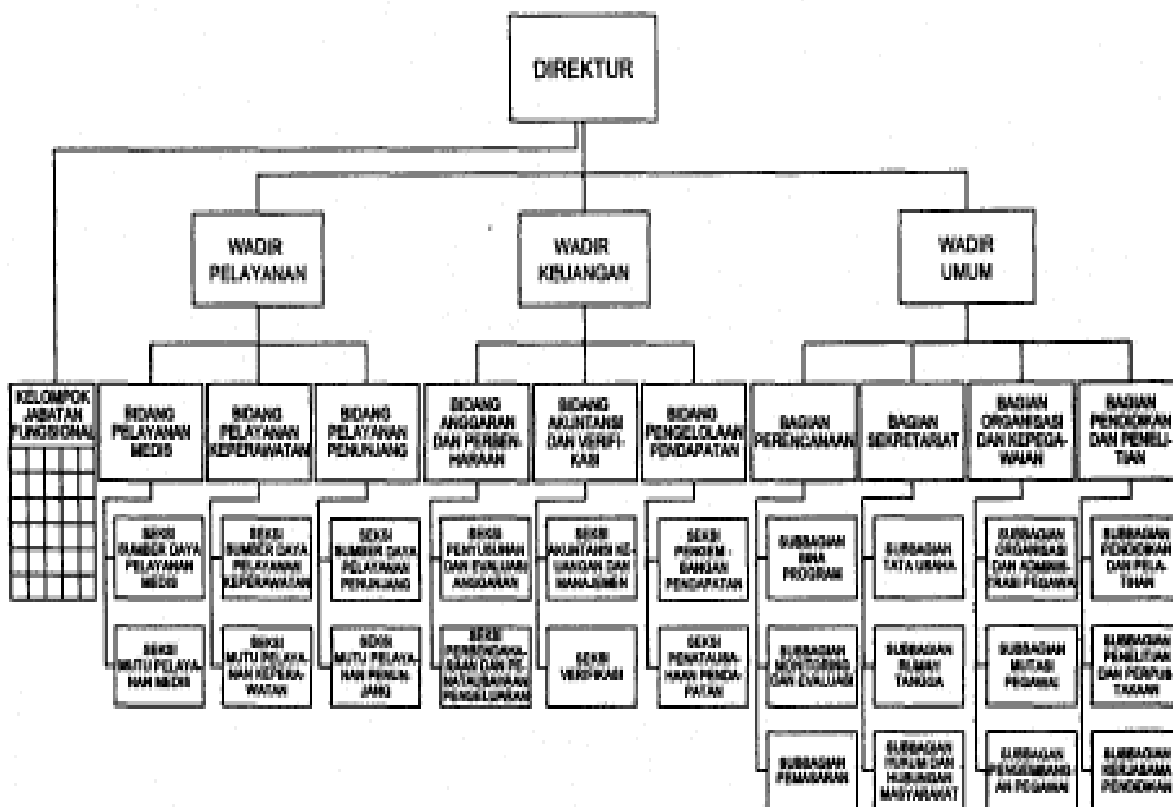
Rumah Sakit Umum Daerah (RSUD) dan Rumah Sakit Jiwa Daerah (RSJD) Provinsi Jawa Tengah dibentuk berdasarkan Peraturan Daerah Provinsi Jawa Tengah nomor 8 Tahun 2008 tentang Organisasi dan Tata Kerja Rumah Sakit Umum Daerah dan Rumah Sakit Jiwa Daerah Provinsi Jawa Tengah. Ada 4 RSUD Provinsi Jawa Tengah yaitu: RSUD Dr. Moewardi di Surakarta, RSUD Prof. Dr. Margono Soekarjo di Banyumas, RSUD Tugurejo di Semarang, dan RSUD Kelet di Jepara. Mendasarkan Peraturan Gubernur Jawa Tengah tentang Penjabaran Tugas Pokok dan Fungsi serta Tata Kerja Rumah Sakit Umum Daerah, RSUD mempunyai tugas pokok menyelenggarakan pelayanan kesehatan dengan upaya penyembuhan, pemulihan, peningkatan, pencegahan, pelayanan rujukan, dan menyelenggarakan pendidikan, pelatihan, penelitian dan pengembangan serta pengabdian masyarakat.

Untuk menyelenggarakan tugas pokok, RSUD mempunyai fungsi :

- a. Perumusan kebijakan teknis di bidang pelayanan kesehatan;
- b. Pelayanan penunjang dalam penyelenggaraan Pemerintah Daerah di bidang pelayanan kesehatan;
- c. Penyusunan rencana dan program, monitoring, evaluasi dan pelaporan di bidang pelayanan kesehatan;
- d. Pelayanan medis;
- e. Pelayanan penunjang medis dan non medis;
- f. Pelayanan keperawatan;
- g. Pelayanan rujukan;
- h. Pelaksanaan pendidikan dan pelatihan;
- i. Pelaksanaan penelitian dan pengembangan serta pengabdian masyarakat;
- j. Pengelolaan keuangan dan akuntansi;
- k. Pengelolaan urusan kepegawaian, hukum, hubungan masyarakat, organisasi dan tata laksana, serta rumah tangga, perlengkapan dan umum.

Struktur Organisasi RSUD berdasarkan Peraturan Gubernur Jawa Tengah Nomor 93 Tahun 2008 tentang Penjabaran Tugas Pokok dan Fungsi Serta Tata Kerja Rumah Sakit Umum Daerah Dr. Moewardi Provinsi Jawa Tengah, terdiri dari 1 Orang Direktur dibantu oleh tiga Wakil Direktur dan 10 Kepala Bagian/Bidang serta 24 subbagian/subbidang. serta Kelompok Jabatan Fungsional, sebagai berikut:

Gambar 2.4  
Struktur Organisasi RSUD Dr. Moewardi Surakarta



Berdasarkan bagan di atas, uraian tugas dijabarkan sebagai berikut:

a. Direktur

Memimpin pelaksanaan tugas pokok dan fungsi

b. Wakil Direktur Pelayanan

Mengkoordinasikan penyiapan perumusan kebijakan teknis, pelaksanaan dan pelayanan administrasi teknis di bidang pelayanan medis, pelayanan keperawatan dan pelayanan penunjang, membawahkan:

1) Bidang Pelayanan Medis, mempunyai tugas :

Melaksanakan penyiapan perumusan kebijakan teknis, pelaksanaan dan pelayanan administrasi dan teknis di bidang sumber daya pelayanan medis dan mutu pelayanan medis, membawahi:

- a) Seksi sumber daya pelayanan medis
- b) Seksi mutu pelayanan medis

2) Bidang Pelayanan Keperawatan, mempunyai tugas:

Melaksanakan penyiapan perumusan kebijakan teknis, pelaksanaan dan pelayanan administrasi dan teknis di bidang sumber daya pelayanan keperawatan dan mutu pelayanan keperawatan, membawahi:

- a) Seksi sumber daya pelayanan keperawatan
- b) Seksi mutu pelayanan keperawatan

3) Bidang pelayanan Penunjang, mempunyai tugas:

Melaksanakan penyiapan perumusan kebijakan teknis, pelaksanaan dan pelayanan administrasi dan teknis di bidang sumber daya pelayanan dan mutu pelayanan penunjang, membawahi:

- a) Seksi sumber daya pelayanan penunjang
- b) Seksi mutu pelayanan penunjang

c. Wakil Direktur keuangan, mempunyai tugas:

Mengkoordinasikan penyiapan perumusan kebijakan teknis, pelaksanaan dan pelayanan administrasi dan teknis di bidang penyusunan dan evaluasi anggaran, dan perbendaharaan dan penatausahaan pengeluaran, membawahkan:

- 1) Bidang Anggaran dan perbendaharaan, mempunyai tugas: melaksanakan penyiapan perumusan kebijakan teknis, pelaksanaan dan pelayanan administrasi dan teknis di bidang penyusunan dan evaluasi anggaran, dan perbendaharaan dan penatausahaan pengeluaran, membawahi:
  - a) Seksi penyusunan dan evaluasi anggaran
  - b) Seksi perbendaharaan dan penatausahaan pengeluaran
- 2) Bidang Akuntansi dan Verifikasi, mempunyai tugas melaksanakan penyiapan perumusan kebijakan teknis, pelaksanaan dan pelayanan administrasi dan teknis di bidang akuntansi keuangan, manajemen dan verifikasi, membawahi:
  - a) Seksi akuntansi keuangan dan manajemen
  - b) Seksi verifikasi
- 3) Bidang Pengelolaan Pendapatan, mempunyai tugas melaksanakan penyiapan perumusan kebijakan teknis, pelaksanaan dan pelayanan administrasi dan teknis di bidang pengembangan pendapatan dan penatausahaan pendapatan, membawahi:
  - a) Seksi pengembangan pendapatan
  - b) Seksi penatausahaan pendapatan

d. Wakil Direktur Umum, mempunyai tugas:

Menkoordinasikan perumusan kebijakan teknis, pelaksanaan dan pelayanan administrasi dan teknis di bidang perencanaan program dan monitoring evaluasi, kesekretariatan, organisasi dan kepegawaian, dan pendidikan dan pelatihan, membawahkan:

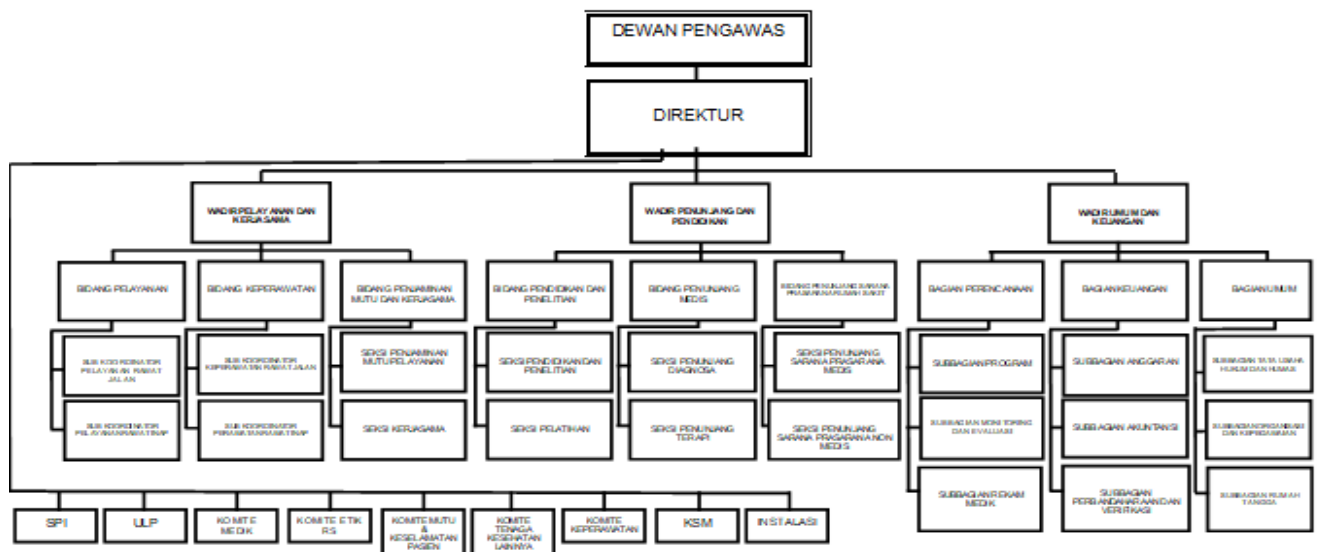
- 1) Bagian Perencanaan, mempunyai tugas melaksanakan penyiapan perumusan kebijakan teknis, pelaksanaan dan pelayanan administrasi dan teknis di bidang bina program, monitoring dan evaluasi, dan pemasaran, membawahi:
  - a) Subbagian bina program
  - b) Subbagian monitoring dan evaluasi
  - c) Subbagian pemasaran
- 2) Bagian Sekretariat, mempunyai tugas Melaksanakan penyiapan perumusan kebijakan teknis, pelaksanaan dan pelayanan administrasi dan teknis di bidang

tata usaha, rumah tangga, dan hukum dan hubungan masyarakat, membawahi:

- a) Subbagian tata usaha
  - b) Subbagian hukum dan hubungan masyarakat
  - c) Subbagian rumah tangga
- 3) Bagian Organisasi dan Kepegawaian, mempunyai tugas melaksanakan penyiapan perumusan kebijakan teknis, pelaksanaan dan pelayanan administrasi dan teknis di bidang organisasi dan administrasi pegawai, mutasi pegawai dan pengembangan pegawai, membawahi:
- a) Subbagian organisasi dan administrasi pegawai
  - b) Subbagian mutasi pegawai
  - c) Subbagian pengembangan pegawai
- 4) Bagian Pendidikan dan Penelitian, mempunyai tugas melaksanakan penyiapan perumusan kebijakan teknis, pelaksanaan dan pelayanan administrasi dan teknis di bidang pendidikan dan pelatihan, penelitian dan perpustakaan, dan kerjasama pendidikan, membawahi:
- a) Subbagian pendidikan dan pelatihan
  - b) Subbagian penelitian dan perpustakaan
  - c) Subbagian kerjasama dan pendidikan
- e. Kelompok jabatan fungsional, mempunyai tugas sesuai dengan jabatan fungsional masing-masing berdasarkan peraturan perundang-undangan yang berlaku.

Struktur Organisasi RSUD berdasarkan Peraturan Gubernur Jawa Tengah Nomor 94 Tahun 2008 tentang Penjabaran Tugas Pokok dan Fungsi Serta Tata Kerja Rumah Sakit Umum Daerah Prof. Dr. Margono Soekarjo Provinsi Jawa Tengah, terdiri dari 1 Orang Direktur dibantu oleh tiga Wakil Direktur dan 9 Kepala Bagian/Bidang serta 21 subbagian/subbidang/Sub Koordinator serta Kelompok Jabatan Fungsional, sebagai berikut:

Gambar 2.5  
Struktur Organisasi RSUD Prof. Dr. Margono Soekarjo



Berdasarkan bagan di atas, uraian tugas dijabarkan sebagai berikut:

a. Direktur

Memimpin pelaksanaan tugas pokok dan fungsi

b. Wakil Direktur Pelayanan & Kerjasama

Mengkoordinasikan penyiapan perumusan kebijakan teknis, pelaksanaan dan pelayanan administrasi teknis di bidang pelayanan, keperawatan dan penjaminan mutu dan kerjasama, membawahkan:

1) Bidang Pelayanan, mempunyai tugas :

Melaksanakan penyiapan perumusan kebijakan teknis, pelaksanaan dan pelayanan administrasi teknis di bidang pelayanan rawat jalan dan rawat inap, membawahi:

- a) Sub Koordinator pelayanan rawat jalan
- b) Sub Koordinator pelayanan rawat inap

2) Bidang Perawatan, mempunyai tugas:

Melaksanakan penyiapan perumusan kebijakan teknis, pelaksanaan dan pelayanan administrasi dan teknis di bidang pelayanan keperawatan rawat jalan dan keperawatan rawat inap, membawahi:

- a) Sub Koordinator keperawatan rawat jalan
- b) Sub Koordinator keperawatan rawat inap

3) Bidang Penjaminan Mutu dan Kerjasama, mempunyai tugas:

Melaksanakan penyiapan perumusan kebijakan teknis, pelaksanaan dan pelayanan administrasi teknis dibidang penjaminan mutu pelayanan dan kerjasama membawahi:

- a) Seksi penjaminan mutu dan kerjasama
- b) Seksi kerjasama

c. Wakil Direktur Penunjang dan Pendidikan, mempunyai tugas:

Menkoordinasikan perumusan kebijakan teknis, pelaksanaan dan pelayanan administrasi dan teknis di bidang pendidikan dan penelitian, penunjang medis dan penunjang sarana prasarana rumah sakit, membawahkan:

1) Bidang Penunjang Medis,

Melaksanakan penyiapan perumusan kebijakan teknis, pelaksanaan dan pelayanan administrasi dan teknis di bidang penunjang diagnose dan penunjang terapi, membawahi:

- a) Seksi penunjang diagnose
- b) Seksi penunjang terapi

2) Bidang Penunjang Sarana prasarana, mempunyai tugas:

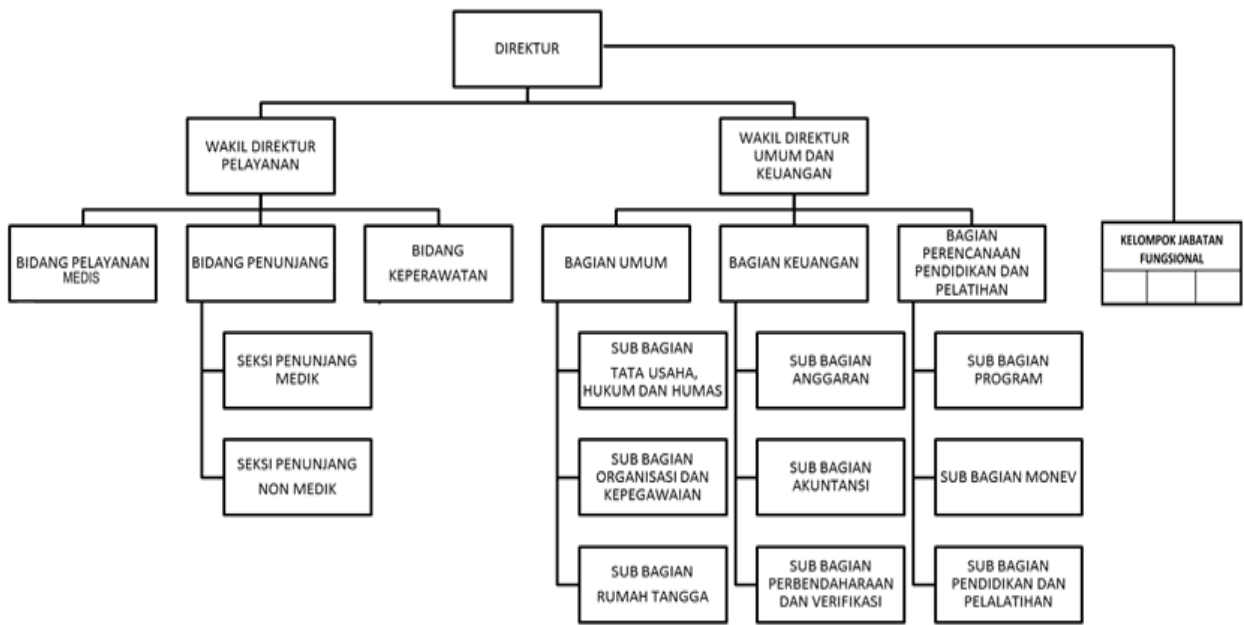
Melaksanakan penyiapan perumusan kebijakan teknis, pelaksanaan dan pelayanan administrasi dan teknis di bidang penunjang sarana prasarana medis dan penunjang sarana prasarana non medis, membawahi:

- a) Seksi penunjang sarana prasarana medis
- b) Seksi penunjang sarana prasarana non medis

- 3) Bidang Pendidikan dan Penelitian, mempunyai tugas:  
Melaksanakan penyiapan perumusan kebijakan teknis, pelaksanaan dan pelayanan administrasi dan teknis di bidang pendidikan dan penelitian dan pelatihan, membawahi:
  - a) Seksi pendidikan dan penelitian
  - b) Seksi pelatihan
- d. Wakil Direktur Umum & Keuangan, mempunyai tugas:  
Menkoordinasikan perumusan kebijakan teknis, pelaksanaan dan pelayanan administrasi dan teknis di bidang perencanaan, keuangan dan umum, membawahkan:
  - 1) Bagian Umum, mempunyai tugas:  
Melaksanakan penyiapan perumusan kebijakan teknis, pelaksanaan dan pelayanan administrasi dan teknis di bidang tata usaha, hukum, hubungan masyarakat, organisasi dan kepegawaian dan rumah tangga, membawahi:
    - a) Subbagian tata usaha, hukum dan humas
    - b) Subbagian organisasi dan kepegawaian
    - c) Subbagian rumah tangga
  - 2) Bagian Perencanaan, mempunyai tugas:  
Melaksanakan penyiapan perumusan kebijakan teknis, pelaksanaan dan pelayanan administrasi dan teknis di bidang program, monitoring dan evaluasi dan rekam medis, membawahi:
    - a) Subbagian program
    - b) Subbagian monitoring dan evaluasi
    - c) Subbagian rekam medis
  - 3) Bagian Keuangan, mempunyai tugas:  
Melaksanakan penyiapan perumusan kebijakan teknis, pelaksanaan dan pelayanan administrasi dan teknis di bidang anggaran, akuntansi, perbendaharaan dan verifikasi, membawahi:
    - a) Subbagian anggaran
    - b) Subbagian akuntansi
    - c) Subbagian perbendaharaan dan verifikasi
- e. Kelompok jabatan fungsional, mempunyai tugas sesuai dengan jabatan fungsional masing-masing berdasarkan peraturan perundang-undangan yang berlaku.

Struktur Organisasi RSUD berdasarkan Peraturan Gubernur Jawa Tengah Nomor 069/4 Tahun 2023 tentang Peta Jabatan di Lingkungan Perangkat Daerah Provinsi Jawa Tengah, terdiri dari 1 Orang Direktur dibantu oleh 2 Wakil Direktur, 6 Kepala Bagian/Bidang dan 11 subbagian/seksi serta Kelompok Jabatan Fungsional, sebagai berikut:

Gambar 2.6  
Struktur Organisasi RSUD Tugurejo Semarang



Berdasarkan bagan di atas, uraian tugas dijabarkan sebagai berikut:

a. Direktur

Memimpin pelaksanaan tugas pokok dan fungsi

b. Wakil Direktur Pelayanan Medis

Mengkoordinasikan penyiapan perumusan kebijakan teknis, pelaksanaan dan pelayanan administrasi dan teknis di bidang pelayanan, penunjang, dan keperawatan, membawahkan:

1) Bidang Pelayanan, mempunyai tugas

Melaksanakan penyiapan perumusan kebijakan teknis, pelaksanaan dan pelayanan administrasi dan teknis di bidang pelayanan medis

2) Bidang Penunjang mempunyai tugas

Melaksanakan penyiapan perumusan kebijakan teknis, pelaksanaan dan pelayanan administrasi dan teknis di bidang penunjang medik dan penunjang non medik, membawahi:

a) Seksi penunjang medik

b) Seksi penunjang non medik

3) Bidang Keperawatan

Melaksanakan penyiapan perumusan kebijakan teknis, pelaksanaan dan pelayanan administrasi dan teknis di bidang keperawatan

c. Wakil Direktur Umum dan Keuangan, mempunyai tugas:

Mengkoordinasikan penyiapan perumusan kebijakan teknis, pelaksanaan dan pelayanan administrasi dan teknis di bidang perencanaan, pendidikan dan pelatihan, keuangan, dan umum.

1) Bagian Perencanaan, Pendidikan dan Pelatihan



Melaksanakan penyiapan perumusan kebijakan teknis, pelaksanaan dan pelayanan administrasi dan teknis di bidang program, monitoring dan evaluasi, pendidikan dan pelatihan, membawahi:

- a) Subbagian program
- b) Subbagian monitoring dan evaluasi
- c) Subbagian pendidikan dan pelatihan

2) Bagian Keuangan, mempunyai tugas:

Melaksanakan penyiapan perumusan kebijakan teknis, pelaksanaan dan pelayanan administrasi dan teknis di bidang akuntansi, anggaran, perbendaharaan dan verifikasi, membawahi:

- a) Subbagian anggaran
- b) Subbagian akuntansi
- c) Subbagian perbendaharaan dan verifikasi

3) Bagian Umum, mempunyai tugas:

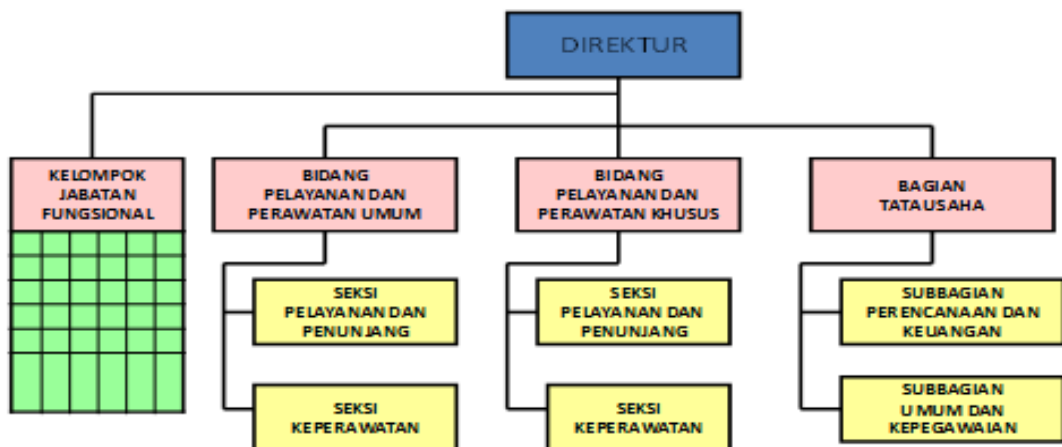
Melaksanakan penyiapan perumusan kebijakan teknis, pelaksanaan dan pelayanan administrasi dan teknis di bidang organisasi dan kepegawaian, tata usaha huikum dan humas, rumah tangga, membawahi:

- a) Subbagian tata usaha, hukum dan huubungan masyarakat
- b) Subbagian organsasi dan kepegawaian
- c) Subbagian rumah tangga

d. Kelompok jabatan fungsional, mempunyai tugas sesuai dengan jabatan fungsional masing-masing berdasarkan peraturan perundang-undangan yang berlaku.

Struktur Organisasi RSUD berdasarkan Peraturan Gubernur Jawa Tengah Nomor 96 Tahun 2008 tentang Penjabaran Tugas Pokok dan Fungsi Serta Tata Kerja **Rumah Sakit Umum Daerah Kelet** Provinsi Jawa Tengah, terdiri dari 1 Orang Direktur dibantu oleh 3 Kepala Bidang/Bidang dan 6 subbagian/seksi serta Kelompok Jabatan Fungsional, sebagai berikut:

Gambar 2.7  
Struktur Organisasi RSUD Kelet Jepara



Berdasarkan bagan di atas, uraian tugas dijabarkan sebagai berikut:

a. Direktur

Memimpin pelaksanaan tugas pokok dan fungsi, membawahkan:

- 1) Bidang Pelayanan dan Keperawatan Umum, mempunyai tugas Melaksanakan penyiapan perumusan kebijakan teknis, pelaksanaan dan pelayanan administrasi dan teknis di bidang pelayanan dan penunjang, dan keperawatan, membawahkan:
    - a) Seksi pelayanan dan penunjang
    - b) Seksi keperawatan
  - 2) Bidang Pelayanan dan Keperawatan Khusus mempunyai tugas Melaksanakan penyiapan perumusan kebijakan teknis, pelaksanaan dan pelayanan administrasi dan teknis di bidang pelayanan dan keperawatan, membawahkan:
    - c) Seksi pelayanan dan penunjang
    - d) Seksi keperawatan
  - 3) Bagian Tata Usaha  
Melaksanakan penyiapan perumusan kebijakan teknis, pelaksanaan dan pelayanan administrasi dan teknis di bidang perencanaan dan keuangan, dan umum dan kepegawaian, membawahkan:
    - b) Subbagian Perencanaan dan Keuangan
    - c) Subbagian Umum dan Kepegawaian
- b. Kelompok jabatan fungsional, mempunyai tugas sesuai dengan jabatan fungsional masing-masing berdasarkan peraturan perundang-undangan yang berlaku.

## **6. Rumah Sakit Jiwa Daerah (RSJD) Provinsi**

Mendasarkan pada Peraturan Daerah Provinsi Jawa Tengah nomor 8 Tahun 2008 tentang Organisasi dan Tata Kerja Rumah Sakit Umum Daerah dan Rumah Sakit Jiwa Daerah Provinsi Jawa Tengah. Ada 3 RSJD di Provinsi Jawa Tengah terdiri dari RSJD Dr. Amino Gondohutomo di Semarang, RSJD Surakarta, RSJD Dr. RM. Soedjarwadi di Klaten.

Sesuai Peraturan Gubernur Jawa Tengah Nomor 97 tahun 2008 tentang penjabaran tugas pokok, fungsi dan tata kerja RSJD Dr. RM. Soedjarwadi, RSJD Dr. Amino Gondohutomo dan RSJD Surakarta Provinsi Jawa Tengah, RSJD memiliki tugas menyelenggarakan pelayanan kesehatan khususnya usaha pelayanan kesehatan jiwa dengan upaya penyembuhan, pemulihan, peningkatan, pencegahan, pelayanan rujukan, dan penyelenggaraan pendidikan dan pelatihan, penelitian dan pengembangan serta pengabdian masyarakat. Untuk melaksanakan tugas pokok, RSJD mempunyai fungsinya:

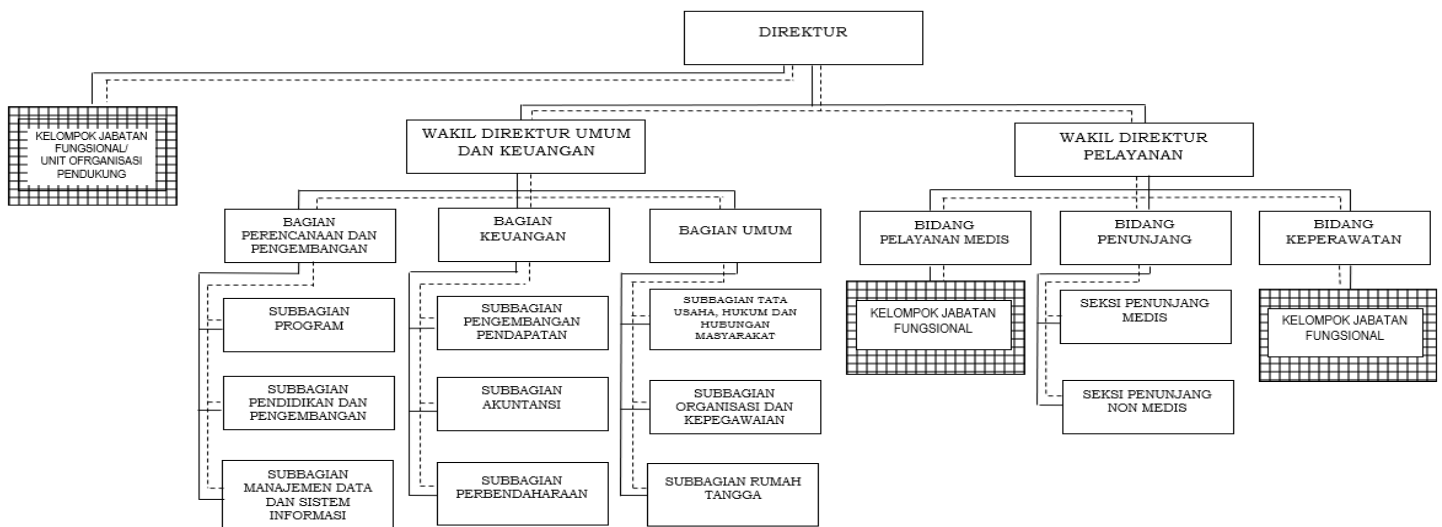
- a. Perumusan kebijakan teknis dibidang pelayanan kesehatan jiwa;
- b. Pelayanan penunjang dalam penyelenggaraan Pemerintah Daerah di bidang pelayanan kesehatan jiwa;

- c. Penyusunan rencana dan program, monitoring, evaluasi dan pelaporan di bidang pelayanan kesehatan jiwa;
- d. Pelayanan medis kesehatan jiwa;
- e. Pelayanan penunjang medis dan non medis;
- f. Pelayanan keperawatan;
- g. Pelayanan rujukan;
- h. Pendidikan dan pelatihan tenaga kesehatan khususnya kesehatan jiwa;
- i. Penelitian dan pengembangan serta pengabdian masyarakat;
- j. Pengelolaan urusan kepegawaian, keuangan, hukum, hubungan masyarakat, organisasi dan tata laksana, serta rumah tangga, perlengkapan dan umum.

Struktur Organisasi RSJD berdasarkan Peraturan Gubernur Jawa Tengah Nomor 74 Tahun 2021 tentang Organisasi dan Tata Kerja Rumah Sakit Jiwa Daerah Dr. RM. Soedjarwadi Provinsi Jawa Tengah beserta dengan RSJD Dr. Amino Gondohutomo Semarang dalam Peraturan Gubernur Jawa Tengah Nomor 72 Tahun 2021 tentang Organisasi dan Tata Kerja dan RSJD Surakarta dalam Peraturan Gubernur Jawa Tengah Nomor 73 Tahun 2021 tentang Organisasi dan Tata Kerja terdiri dari 1 Orang Direktur dibantu oleh 2 Wakil Direktur, 6 Bagian/Bidang , 9 Sub Bagian, 4 Sub Koordinator, 2 Seksi serta Kelompok Jabatan Fungsional, sebagai berikut:

Gambar 2.8

Struktur Organisasi RSJD Dr. RM. Soedjarwadi Klaten, RSJD Dr. Amino Gondohutomo Semarang dan RSJD Surakarta



Berdasarkan bagan di atas, uraian tugas dijabarkan sebagai berikut:

a. Direktur

Memimpin pelaksanaan tugas pokok dan fungsi, membawahkan:

b. Wakil Direktur Umum dan Keuangan

Mempunyai tugas mengkoordinasikan penyiapan pelaksanaan tugas, perumusan kebijakan teknis, pelaksanaan dan pelayanan teknis dan administrasi, pemantauan, evaluasi dan pelaporan di

bidang perencanaan, pendidikan, penelitian, dan pengembangan, keuangan dan umum, membawahkan:

1. Bagian Perencanaan dan Pengembangan

Melaksanakan penyiapan perumusan kebijakan teknis, pelaksanaan teknis dan administrasi, pemantauan, evaluasi dan pelaporan di bidang perencanaan, pendidikan, penelitian dan pengembangan serta manajemen sistem informasi, membawahkan:

- a) Sub Bagian Program
- b) Sub Bagian Pendidikan dan Pengembangan
- c) Sub Bagian Manajemen Data dan Sistem Informasi

2. Bagian Keuangan

Melaksanakan penyiapan perumusan kebijakan teknis, pelaksanaan teknis dan administrasi, pemantauan, evaluasi dan pelaporan di bidang pengembangan pendapatan, akuntansi, dan perbendaharaan, membawahkan:

- a) Sub Bagian Pengembangan Pendapatan
- b) Sub Bagian Akuntansi
- c) Sub Bagian Perbendaharaan

3. Bagian Umum

Melaksanakan penyiapan perumusan kebijakan teknis, pelaksanaan teknis dan administrasi, pemantauan, evaluasi dan pelaporan di bidang tata usaha, hukum, hubungan masyarakat, organisasi dan kepegawaian, dan rumah tangga, membawahkan:

- a) Sub Bagian Tata Usaha, Hukum Dan Hubungan Masyarakat
- b) Sub Bagian Organisasi Dan Kepegawaian
- c) Sub Bagian Rumah Tangga

c. Wakil Direktur Pelayanan

Mempunyai tugas mengkoordinasikan penyiapan perumusan kebijakan teknis, pelaksanaan teknis dan administrasi, pemantauan, evaluasi serta pelaporan di bidang pelayanan medis, penunjang medis, dan keperawatan, membawahkan:

1. Bidang Pelayanan Medis

Melaksanakan penyiapan perumusan kebijakan teknis, pelaksanaan teknis dan administrasi, pemantauan, evaluasi dan pelaporan di bidang pelayanan rawat jalan dan rawat inap, membawahkan:

- a) Sub Koordinator Pelayanan Medis Rawat Jalan
- b) Sub Koordinator Pelayanan Medis Rawat Inap

2. Bidang Penunjang

Melaksanakan penyiapan perumusan kebijakan teknis, pelaksanaan teknis dan administrasi, pemantauan, evaluasi dan pelaporan dibidang penunjang medis dan penunjang non medis, membawahkan:

- a) Seksi Penunjang Medis

- b) Seksi Penunjang Non Medis
- 3. Bidang Keperawatan
  - Melaksanakan penyiapan perumusan kebijakan teknis, pelaksanaan teknis dan administratisi, pemantauan, evaluasi dan pelaporan di bidang pelayanan keperawatan rawat jalan dan pelayanan keperawatan rawat inap, membawahkan:
    - a) Sub Koordinator Keperawatan Rawat Jalan
    - b) Sub Koordinator Keperawatan Rawat Inap
  - d. Kelompok Jabatan Fungsional
    - Mempunyai tugas sesuai dengan jabatan fungsional masing-masing berdasarkan peraturan perundang-undangan yang berlaku.

## 2.2 Sumber Daya

1. Sumber daya yang dimiliki Dinas Kesehatan dan Rumah sakit daerah Provinsi Jawa Tengah dalam melaksanakan fungsi sebagai berikut:
  - a. Sumber Daya Manusia Kesehatan
    - 1) Pegawai berdasarkan Golongan Kepegawaian dan Tingkat Pendidikan.

Pegawai di lingkungan Dinas Kesehatan Provinsi Jawa Tengah dan UPTD sampai dengan 31 Desember 2022 sebanyak 676 orang. Jumlah pegawai berdasarkan golongan kepegawaian dapat dilihat pada Tabel 2.1 sebagai berikut:

Tabel 2.1.

Jumlah Pegawai Berdasarkan Golongan Kepegawaian di Lingkungan Dinas Kesehatan, UPT dan Rumah Sakit Provinsi Jawa Tengah Tahun 2022

NO	INSTITUSI	GOLONGAN KEPEGAWAIAN				NON PNS	JUMLAH
		IV	III	II	I		
1	Dinkes	63	115	23	0	201	402
2	Balkesmas Wilayah Pati	4	33	6	1	44	88
3	Balkesmas Wilayah Magelang	4	41	5	1	51	102
4	Balkesmas Wilayah Klaten	6	35	1	0	42	84
5	Balkesmas Wilayah Ambarawa	11	24	2	1	38	76
6	Balkesmas Wilayah Semarang	16	40	4	1	61	122
7	Balai Kesehatan Indra Masyarakat	13	30	6	0	49	98
8	Balai Laboratorium Kesehatan dan PAK	12	30	11	0	53	106
9	Bapelkes Provinsi Jateng	5	11	9	0	25	50
10	RSUD Dr. Moewardi	293	802	309	1	879	2284
15	RSUD Prof. Dr. Margono S	154	528	206	3	891	1828
12	RSUD Tugurejo	132	435	169	6	464	1206
13	RSUD Kelet	17	135	134	0	285	571
14	RSJD Dr. Amino Gondohutomo	86	260	110	1	108	565

NO	INSTITUSI	GOLONGAN KEPEGAWAIAN				NON PNS	JUMLAH
		IV	III	II	I		
15	RSJD Surakarta	100	224	123	0	144	591
16	RSJD Dr. RM. Soedjarwadi	34	194	99		143	470
	JUMLAH	949	2933	1232	17	3349	8480

Sumber data : Dinas Kesehatan dan Rumah sakit Provinsi Jawa Tengah tahun 2022

Pegawai Dinas Kesehatan Provinsi Jawa Tengah dan UPT Dinas (UPTD) serta Rumah Sakit berdasarkan golongan, Golongan III yaitu sebanyak 2.933 orang (34,59%), sedangkan golongan IV sebanyak 11,19% (949 orang), golongan II sebanyak 14,53% (1.232 orang) dan golongan I sebanyak 17 orang (0,2%). Pegawai Non ASN sebanyak 3.349 orang (39,49%).

Jumlah pegawai berdasarkan tingkat pendidikan dapat dilihat pada tabel 2.2 berikut:

Tabel 2.2:  
Jumlah Pegawai Berdasarkan Tingkat Pendidikan di Lingkungan Dinas Kesehatan, UPT dan Rumah Sakit Provinsi Jawa Tengah Th 2022

NO	INSTITUSI	TINGKAT PENDIDIKAN					JML
		S3	S2	S1/D4	D3	<D3	
1	Dinas Kesehatan	4	74	86	16	34	214
2	Balkesmas Wilayah Pati	0	4	18	13	8	43
3	Balkesmas Wilayah Magelang	0	9	12	17	15	53
4	Balkesmas Wilayah Klaten	0	4	9	20	6	42
5	Balkesmas Wilayah Ambarawa	0	8	12	13	2	35
6	Balkesmas Wilayah Semarang	0	11	31	17	9	68
7	Balai Kesehatan Indra Masyarakat	0	10	11	23	6	50
8	Balai Laboratorium Kesehatan dan PAK	0	11	18	21	6	56
9	Bapelkes Provinsi Jateng	0	5	6	2	15	29
10	RSUD Dr. Moewardi	8	202	789	927	358	2284
11	RSUD Prof. Dr. Margono S	5	128	151	821	723	1828
12	RSUD Tugurejo	3	148	399	467	189	1206
13	RSUD Kelet	0	29	134	285	123	571
14	RSJD Dr. Amino Gondohutomo	21	28	215	248	53	565
15	RSJD Surakarta	0	49	154	236	44	591
16	RSJD Dr. RM. Soedjarwadi	19	17	154	236	44	470
	JUMLAH						

Sumber data : Dinas Kesehatan dan Rumah Sakit Provinsi Jawa Tengah Tahun 2022

Sebagian besar (34,46%) pegawai Dinas Kesehatan Provinsi Jawa Tengah dan UPTD berlatar belakang pendidikan Sarjana/ Diploma (203 orang), D3 sebesar 24,10% (142 orang), S2 sebesar 23,59% (139 orang), di bawah D3 17,14% (101 orang), sedangkan

paling sedikit 0,67% S3 sebanyak (4 orang). Hal ini menunjukkan bahwa SDM Dinkes dilihat dari sisi pendidikan sudah memadai pengetahuan dan ketrampilannya.

2) Pegawai Fungsional dan pelaksana.

Sebagaimana tercantum dalam Peraturan Gubernur Jawa Tengah no. 58/2016, bahwa Kepala Dinas Kesehatan Provinsi Jawa Tengah membawahkan Kelompok Jabatan fungsional. Kelompok Jabatan Fungsional pada lingkungan Dinas ditetapkan sesuai dengan kebutuhan dan mempunyai tugas melakukan kegiatan sesuai jabatan fungsional masing-masing sesuai dengan peraturan perundang-undangan. Kelompok Jabatan fungsional terdiri dari sejumlah tenaga fungsional yang terbagi dalam berbagai kelompok sesuai dengan bidang keahliannya dan mempunyai tugas sesuai dengan jabatan fungsional masing-masing berdasarkan peraturan perundang-undangan yang berlaku. Jumlah pegawai berdasarkan jabatan fungsional dapat dilihat pada Tabel 2.3 berikut:

Tabel 2.3:  
Jumlah Pegawai Berdasarkan Jabatan Fungsional dan Jabatan pelaksana di Lingkungan Dinas Kesehatan, UPT dan Rumah Sakit  
Provinsi Jawa Tengah Tahun 2022.

NO	JABATAN	DINKES	BA LAB KES	BKIM SMG	BAL KES SMG	BAL KES PATI	BAL KES KLATEN	BAL KES MGL	BAL KES AMB	BA PEL KES	RSUD DR. MOE WARDI	RSUD PROF. DR. MARGONO	RSUD TUGU REJO	RSUD KELET	RSJD DR. AMINO GONDO	RSJD SURA KARTA	RSJD DR. RM. SOED JAR WADI	JML
<b>A</b>	<b>STRUKTURAL</b>	<b>50</b>	<b>4</b>	<b>3</b>	<b>4</b>	<b>3</b>	<b>3</b>	<b>3</b>	<b>4</b>	<b>4</b>	<b>31</b>	<b>26</b>	<b>21</b>	<b>9</b>	<b>14</b>	<b>16</b>	<b>5</b>	<b>200</b>
<b>B</b>	<b>FUNGSIONAL KESEHATAN</b>	<b>76</b>	<b>42</b>	<b>41</b>	<b>52</b>	<b>31</b>	<b>35</b>	<b>34</b>	<b>31</b>	<b>3</b>	1785	1093	880	396	439	<b>437</b>	<b>342</b>	<b>5709</b>
1	Dokter spesialis	0	1	4	3	1	0	1	1	0	210	64	67	15	21	17	19	<b>421</b>
2	Dokter	1	0	5	10	3	6	4	6	0	14	16	29	20	15	14	15	<b>158</b>
3	Dokter gigi	1	0	1	0	0	0	0	0	0	9	1	6	1	3	2	1	<b>22</b>
4	Perawat	2	0	15	16	14	14	12	14	0	1038	648	452	218	258	274	185	<b>3169</b>
5	Perawat gigi	0	0	1	0	0	0	0	0	0	10	7	5	2	4	3	2	<b>34</b>
6	Bidan	0	0	0	0	1	0	1	0	0	79	23	52	30	39	0	1	<b>227</b>
7	Penyuluh kesehatan	22	0	1	1	1	3	2	0	0	0	1	4	2	0	1	5	<b>43</b>
8	Sanitarian	3	0	3	1	1	0	0	0	0	11	8	11	3	4	7	8	<b>60</b>
9	Epidemiologi	16	0	0	2	0	0	1	0	0	0	1	2	0	0	0	0	<b>22</b>



NO	JABATAN	DINKES	BA LAB KES	BKIM SMG	BAL KES SMG	BAL KES PATI	BAL KES KLATEN	BAL KES MGL	BAL KES AMB	BA PEL KES	RSUD DR MOE WARDI	RSUD PROF. DR. MARGONO	RSUD TUGU REJO	RSUD KELET	RSJD DR. AMINO GONDO	RSJD SURA KARTA	RSJD DR. RM. SOED JAR WADI	JML
10	Adminkes	26	0	0	0	0	0	2	0	3	4	13	0	2	0	0	0	<b>50</b>
11	Pranata laboratorium	0	29	2	6	3	4	3	3	0	68	41	35	16	10	14	9	<b>243</b>
12	Apoteker	2	2	1	0	1	2	1	1	0	38	44	35	9	7	13	15	<b>164</b>
13	Tenaga Teknis Kefarmasian/ Asisten Apoteker	0	0	3	3	2	2	4	1	0	90	49	64	27	24	18	14	<b>301</b>
14	Refrak. Option	0	0	3	0	0	0	0	0	0	1	0	3	0	0	0	0	<b>7</b>
15	Fisioterapi	0	0	0	2	0	1	0	0	0	20	10	11	5	6	3	9	<b>67</b>
16	Psikologi klinis	0	0	0	0	0	0	0	0	0	2	2	2	2	4	6	8	<b>26</b>
17	Okupasi terapi	0	0	0	0	0	0	0	0	0	4	4	2	0	2	6	11	<b>29</b>
18	Terapis wicara	0	0	0	0	0	0	0	0	0	2	5	2	0	2	4	4	<b>19</b>
19	Nutrisionis	3	0	0	3	0	0	1	0	0	24	17	21	6	6	11	10	<b>101</b>
20	Elektromedik	0	5	0	0	0	0	0	0	0	13	8	6	3	9	3	2	<b>49</b>
21	Rekam medik	0	0	1	1	1	1	0	0	0	0	0	0	0	0	17	0	<b>21</b>
22	Radiografer	0	3	1	4	3	2	1	2	0	50	34	19	9	7	7	12	<b>150</b>

NO	JABATAN	DINKES	BA LAB KES	BKIM SMG	BAL KES SMG	BAL KES PATI	BAL KES KLATEN	BAL KES MGL	BAL KES AMB	BA PEL KES	RSUD DR MOE WARDI	RSUD PROF. DR. MARGONO	RSUD TUGU REJO	RSUD KELET	RSJD DR. AMINO GONDO	RSJD SURA KARTA	RSJD DR. RM. SOED JAR WADI	JML
23	Fisikawan medik	0	2	0	0	0	0	0	0	0	4	2	3	1	0	0	1	<b>13</b>
24	Perekam medis	0	0	0	0	0	0	1	1	0	68	57	40	21	18	17	9	<b>232</b>
25	Ortotik Prostetik	0	0	0	0	0	0	0	0	0	4	4	2	0	0	0	0	<b>10</b>
26	Penata Anestesi	0	0	0	0	0	0	0	0	0	14	15	3	0	0	0	2	<b>34</b>
27	Asisten Penata Anestesi	0	0	0	0	0	0	0	0	0	5	19	3	2	0	0	0	<b>29</b>
28	Teknisi gigi	0	0	0	0	0	0	0	0	0	3	0	1	0	0	0	0	<b>4</b>
29	Ortotik Prostetik	0	0	0	0	0	0	0	0	0	0	0	0	1	0	0	0	<b>1</b>
30	Analisis Kesehatan Ibu Anak	0	0	0	0	0	0	0	1	0	0	0	0	0	0	0	0	<b>1</b>
31	Pembimbing Kesehatan Kerja													1	0			<b>1</b>
	Jumlah fungsional khusus										<b>1785</b>	<b>1093</b>	<b>880</b>	<b>396</b>	<b>439</b>	<b>437</b>	<b>342</b>	<b>6131</b>

NO	JABATAN	DINKES	BA LAB KES	BKIM SMG	BAL KES SMG	BAL KES PATI	BAL KES KLATEN	BAL KES MGL	BAL KES AMB	BA PEL KES	RSUD DR MOE WARDI	RSUD PROF. DR. MARGONO	RSUD TUGU REJO	RSUD KELET	RSJD DR. AMINO GONDO	RSJD SURA KARTA	RSJD DR. RM. SOED JAR WADI	JML
<b>C</b>	<b>FUNGSIONAL NON KESEHATAN</b>	<b>0</b>	<b>0</b>	<b>0</b>	<b>0</b>	<b>0</b>	<b>1</b>	<b>0</b>	<b>0</b>	<b>0</b>	15		5		3	19	16	<b>113</b>
1	akupuntur	0	0	0	0	0	0	0	0	0	1	0	0	0	0	2	1	<b>4</b>
2	Pranata Komputer	0	0	0	0	0	0	0	0	0	11	27	5	9	0	9	10	<b>80</b>
3	Pekerja Sosial	0	0	0	0	0	0	0	0	0	0	0	0	1	0	3	1	<b>5</b>
4	Analisis Kepegawaian	0	0	0	0	0	0	0	0	0	1	1	0	1	1	2	2	<b>8</b>
5	Kearsipan	0	0	0	0	0	1	0	0	0	2	1	0	4	1	3	1	<b>13</b>
6	Pustakawan												0	1	1		1	<b>3</b>
<b>D</b>	<b>JABATAN PELAKSANA</b>	<b>103</b>	<b>17</b>	<b>8</b>	<b>0</b>	<b>9</b>	<b>0</b>	<b>15</b>	<b>5</b>	<b>0</b>	<b>516</b>	<b>116</b>	<b>90</b>	<b>150</b>	<b>102</b>	<b>128</b>	<b>94</b>	<b>762</b>
<b>E</b>	<b>BLUD (</b> <b>Adminnistrasi)</b>	<b>0</b>	<b>0</b>	<b>0</b>	<b>0</b>	<b>0</b>	<b>0</b>	<b>0</b>	<b>0</b>	<b>0</b>	<b>310</b>		<b>209</b>					
<b>F</b>	<b>PEGAWAI HARIAN LEPAS</b>	<b>0</b>	<b>3</b>	<b>9</b>	<b>13</b>	<b>0</b>	<b>7</b>	<b>13</b>	<b>2</b>	<b>0</b>	<b>0</b>	<b>0</b>	<b>1</b>	<b>0</b>	<b>0</b>	<b>0</b>	<b>13</b>	<b>561</b>
1	Administrasi	0	3	3	13	0	5	13	2	0	0		0	0	1		6	<b>849</b>

NO	JABATAN	DINKES	BA LAB KES	BKIM SMG	BAL KES SMG	BAL KES PATI	BAL KES KLATEN	BAL KES MGL	BAL KES AMB	BA PEL KES	RSUD DR MOE WARDI	RSUD PROF. DR. MARGONO	RSUD TUGU REJO	RSUD KELET	RSJD DR. AMINO GONDO	RSJD SURA KARTA	RSJD DR. RM. SOED JAR WADI	JML
2	Teknis	0	0	6	0	0	2	0	0	=	0		1	0	6	99	7	<b>130</b>
	<b>JUMLAH</b>	<b>126</b>	<b>66</b>	<b>61</b>	<b>69</b>	<b>43</b>	<b>46</b>	<b>65</b>	<b>42</b>	<b>7</b>	<b>0</b>	<b>1363</b>	<b>1206</b>	<b>901</b>	<b>565</b>	<b>478</b>	<b>470</b>	<b>5.405</b>

Sumber data : Dinas Kesehatan dan Rumah Sakit Provinsi Jawa Tengah tahun 2022

Kelompok Jabatan di Dinas Kesehatan, UPT dan RS Provinsi Jawa Tengah terbagi menjadi 2 (dua) yaitu: jabatan fungsional kesehatan, fungsional non kesehatan dan jabatan pelaksana. Jabatan fungsional kesehatan yang banyak terdapat di Dinas Kesehatan, UPT dan Rumah Sakit Provinsi Jawa Tengah adalah perawat 3.169 orang (40,82%), dokter spesialis 421 orang (5,42%), tenaga teknis kefarmasian/ asisten apoteker 301 orang (3,88%) dan pranata laboratorium 301 orang (3,13%). Fungsional Non Kesehatan terbanyak adalah pranata komputer 80 orang (1,03%), kearsipan 13 orang (0,17%) dan analisis kepegawaian (0,1%).

Dalam penyelenggaraan tugas umum pemerintahan dan pembangunan nasional sangat tergantung pada Kemampuan dan kesempurnaan sumber daya manusia yang ada. Kemampuan dan kesempurnaan sumber daya manusia dapat terwujud dengan kepemilikan kompetensi dan peningkatan profesionalisme sehingga mampu memberikan pelayanan kepada masyarakat secara profesional, jujur, adil dan merata. Pengembangan karir pegawai dilakukan berdasarkan kualifikasi, kompetensi, penilaian kinerja, dan kebutuhan instansi pemerintah. Kompetensi merupakan kemampuan kerja setiap pegawai yang mencakup aspek pengetahuan, ketrampilan dan sikap kerja yang mutlak diperlukan dalam melaksanakan tugas tugas jabatannya.

Perlunya uji kompetensi jabatan fungsional adalah didasarkan pada suatu kenyataan bahwa lingkup pekerjaan jabatan fungsional tersebut memiliki cakupan pekerjaan yang cukup luas, membutuhkan penguasaan pengetahuan standar teoritis dibidangnya, serta memerlukan penguasaan khusus secara substansial menurut tingkat keahlian pada bidang tertentu. Disamping itu tuntutan perkembangan jenis pekerjaan atau bidang garapan profesi fungsional dimasa mendatang akan menuntut ketajaman pemikiran yang terspesialisasikan menurut bidang kompetensi masing masing secara profesional. Sehingga ditetapkan peraturan menteri kesehatan tentang penyelenggaraan uji kompetensi jabatan fungsional kesehatan.

Uji kompetensi jabatan fungsional adalah suatu proses untuk mengukur pengetahuan, kerampilan dan sikap kerja pejabat fungsional kesehatan yang dilakukan oleh tim penguji dalam rangka memenuhi syarat kenaikan jenjang jabatan setingkat lebih tinggi. Uji kompetensi ini bertujuan untuk memberikan pengakuan terhadap kompetensi jabatan fungsional dan menjadi bahan pertimbangan untuk kenaikan jenjang jabatan. Oleh karena itu perlu adanya fasilitasi pelaksanaan uji kompetensi bagi pejabat fungsional tertentu yang ada di lingkungan Dinas Kesehatan Provinsi Jawa Tengah.

b. Distribusi SDM Kesehatan di Dinas Kesehatan, UPT dan Rumah Sakit Provinsi Jawa Tengah

Dinas Kesehatan Provinsi Jawa Tengah mempunyai 1 Sekretariat dan 4 Bidang yaitu Bidang Sumber Daya Kesehatan, Bidang Pelayanan Kesehatan, Bidang P2P, Bidang Kesehatan Masyarakat, serta 8 Unit Pelaksana Teknis Dinas Kesehatan Provinsi Jawa Tengah yaitu Balai Laboratorium Kesehatan dan Pengujian Alat Kesehatan, Balai Kesehatan Indera Masyarakat, Balai Pelatihan Kesehatan, Balai Kesehatan Masyarakat (Balkesmas) Wilayah Semarang, Balkesmas Wilayah Pati, Balkesmas Wilayah Ambarawa, Balkesmas Wilayah Klaten dan Balkesmas Wilayah Magelang. Rumah sakit provinsi terdiri dari 4 RSUD dan 3 RSJD, Total jumlah SDM Kesehatan yang ada sejumlah 7.739 pegawai yang terdistribusi sebagai jabatan struktural, tenaga fungsional kesehatan dan non kesehatan. Di Dinas Kesehatan Provinsi Jawa Tengah dari 229 orang masih ada 1 dokter umum, 1 dokter gigi, 2 perawat, 2 apoteker, dan 3 nutrisionis selain jabatan fungsional epidemiolog, administrator kesehatan, promosi kesehatan, penyuluh kesehatan masyarakat dan sanitarian. Hal ini perlu dievaluasi ulang untuk jabatan tenaga kesehatan yang sifatnya profesi yang seharusnya ada di unit fasilitas pelayanan kesehatan yang menyelenggarakan pelayanan langsung ke masyarakat, sehubungan dengan tugas pokok dan fungsi yang harus dilakukan oleh tenaga kesehatan tersebut.

Sedangkan di 5 Balai Kesehatan Masyarakat yang rencananya akan difungsikan sebagai fasilitas pelayanan kesehatan rujukan Upaya Kesehatan Masyarakat, saat ini mempunyai 29 dokter umum, 6 dokter spesialis, 70 perawat, 5 apoteker, 12 tenaga teknis kefarmasian, 2 bidan, 3 fisioterapis, 3 perekam medis dan informasi kesehatan, 19 pranata laboratorium, 12 radiografer, dan 48 tenaga penunjang (6 orang asset, 12 keuangan, 1 jaminan kesehatan, 1 mutasi pegawai, 1 pekaya, 3 arsip dan 13 lainnya yang tidak tercantum diluar kategori tenaga penunjang). Dengan rencana tersebut Balkesmas juga dilengkapi dengan tenaga promotif preventif yaitu tenaga penyuluh kesehatan 7 orang, tenaga kesehatan lingkungan 2 orang, tenaga gizi 4 orang, epidemiolog kesehatan 3 orang, administrator kesehatan 2 orang, dan 1 orang analis kesehatan ibu dan anak. Standar minimal ketenagaan disesuaikan dengan analisa beban kerja yang ada sesuai struktur organisasi yang ada.

Rumah Sakit Umum Daerah Provinsi ada 4 RS, 3 rumah sakit yaitu RSUD Prof. Dr. Margono Soekarjo, RSUD Dr. Moewardi dan RSUD Tugurejo merupakan rumah sakit rujukan regional. Seluruh sumber daya manusia yang ada di rumah sakit diharapkan dapat memenuhi kebutuhan pelayanan yang sesuai dengan kebutuhan

organisasi. RSUD Dr. Moewardi saat ini memiliki 2.238 pegawai; yang terdiri dari 214 orang tenaga medis, 1.108 orang tenaga perawat, 416 orang tenaga penunjang dan 38 struktural, RSUD Tugurejo saat ini memiliki 1.206 pegawai; yang terdiri dari 880 orang tenaga kesehatan, 5 orang tenaga non kesehatan, 90 orang jabatan pelaksana, 209 orang pegawai BLUD administrasi, 1 orang pegawai harian lepas dan 21 struktural.

Rumah Sakit Jiwa Daerah Provinsi ada 3 RS. Jumlah pegawai di RSJD Surakarta sebanyak 562 terbagi menjadi tenaga kesehatan sebanyak 366 orang, administrasi sebanyak 63 orang dan tenaga BLUD sebanyak 133 orang. RSJD Dr. Amino Gondohutomo memiliki pegawai sebanyak 565 orang yang terdiri dari ASN (PNS dan PPPK), tenaga harian lepas provinsi dan BLUD. Adapun rinciannya sebagai berikut: pejabat struktural sebanyak 14 orang, tenaga kesehatan sebanyak 439 orang, tenaga non kesehatan sebanyak 3 orang, jabatan pelaksana sebanyak 102 orang, pegawai harian lepas provinsi sebanyak 7 orang. RSJD Dr. RM. Soedjarwadi memiliki pegawai sebanyak 470 orang, terdiri dari 5 orang struktural, 34 tenaga medis, 191 orang tenaga keperawatan, 130 orang tenaga kesehatan lain, 76 orang tenaga administrasi, dan 34 orang tenaga teknis.

### c. Perlengkapan

Untuk mendukung pelaksanaan kegiatan, Dinas Kesehatan Provinsi Jawa Tengah dilengkapi dengan berbagai fasilitas berupa tanah, gedung, serta berbagai peralatan dengan rincian sebagai berikut:

Tabel 2.4:  
Jenis dan Jumlah Fasilitas Sarana Prasarana di Dinas Kesehatan dan Rumah Sakit Daerah Provinsi Jawa Tengah Tahun 2022

No.	KETERANGAN	JUMLAH ASET	HARGA
1	2	3	4
1	Tanah	70	1.134.334.103.675
2	Alat besar	253	72.978.359.574
3	Alat angkutan	615	83.345.944.530
4	Alat bengkel dan alat ukur	750	10.232.529.493
5	Alat pertanian	50	508.359.585
6	Alat kantor dan rumah tangga	43.680	290.961.834.642
7	Alat studio komunikasi dan pemancar	3.076	26.868.216.237
8	Alat kedokteran dan alat kesehatan	32.054	2.272.289.758.510
9	Alat laboratorium	1.846	123.963.937.228
10	Alat persenjataan	3	187.829.055
11	Alat komputer	11.180	106.264.370.640
12	Alat eksplorasi	1	1.800.000
13	Alat pengeboran	0	0
14	Alat produksi, pengelolaan dan pemurnian	0	0
15	Alat bantu eksplorasi	0	0

No.	KETERANGAN	JUMLAH ASET	HARGA
16	Alat keselamatan kerja	6	80.301.000
17	Alat peraga	19	1.636.164.874
18	Peralatan proses/produksi	19	607.484.000
19	Rambu rambu	0	0
20	Peralatan olah raga	79	502.897.919
21	Bangunan gedung	556	1.306.356.846.667
22	Monumen	5	1.181.825.600
23	Bangunan menara	0	0
24	Tugu titik kontrol/pasti	30	12.995.098.390
25	Jalan dan jembatan	36	11.535.518.856
26	Bangunan air	70	10.635.520.440
27	Instalasi	177	70.000.502.387
28	Jaringan	47	9.995.943.686
29	Bahan perpustakaan	10.095	1.617.525.505
30	Barang bercorak kesenian/kebudayaan/olah raga	418	1.642.089.916
31	Hewan	6	10.300.000
32	Biota perairan	0	0
33	Tanaman	6	329.751.633
34	Barang koleksi non budaya	0	0
35	Aset tetap dalam renovasi	0	0
36	Konstruksi dalam pengerjaan	10	100.550.434.662
		105.157	5.651.615.248.704

Sumber data : Dinas Kesehatan Provinsi Jawa Tengah tahun 2022

Aset Dinas Kesehatan pada tahun 2022 sebesar Rp.5.651.615.248.704,- tersebar di Dinas Kesehatan dan 8 UPT Dinas Kesehatan serta 7 Rumah Sakit.

## 2. Sumber Daya Kesehatan Dalam Melaksanakan Fungsi Pelayanan Provinsi Jawa Tengah

### a. Sumber Daya Manusia Kesehatan

Berdasarkan Undang-Undang RI Nomor 36 tahun 2014 tentang Tenaga Kesehatan, 12 rumpun dan jenis tenaga kesehatan sebagai berikut :

- 1) Tenaga medis : dokter, dokter gigi, dokter spesialis, dokter gigi spesialis.
- 2) Tenaga psikologi klinis : psikologis klinis.
- 3) Tenaga keperawatan : berbagai jenis perawat (perawat, ners, perawat medikal bedah, dll).
- 4) Tenaga kebidanan : bidan
- 5) Tenaga kefarmasian : apoteker dan tenaga teknis kefarmasian.
- 6) Tenaga kesehatan masyarakat : epidemiolog kesehatan, tenaga promosi kesehatan dan ilmu perilaku, pembimbing kesehatan kerja, tenaga administrasi dan kebijakan kesehatan, tenaga biostatistik dan kependudukan serta tenaga kesehatan reproduksi dan keluarga.



- 7) Tenaga kesehatan lingkungan : sanitasi lingkungan, entomolog kesehatan dan mikrobiolog kesehatan.
- 8) Tenaga gizi : nutrisisionis dan dietisen.
- 9) Tenaga keterampilan fisik : fisioterapis, okupasi terapis, terapi wicara dan akupuntur.
- 10) Tenaga keteknisan medis : perekam medis dan informasi kesehatan, teknik kardiovaskuler, teknisi pelayanan darah, refraksionis optisien/optometris, teknisi gigi, penata anestesi, terapis gigi dan mulut serta audiologis.
- 11) Tenaga teknik biomedika : radiografer, elektromedis, ahli teknologi laboratorium medik, fisikawan medik, radioterapis dan ortotik prostetik.
- 12) Tenaga kesehatan tradisional : tenaga kesehatan tradisional ramuan dan tenaga kesehatan tradisional ketrampilan.
- 13) Tenaga kesehatan lain

Pemetaan Sumber Daya Manusia Kesehatan menggambarkan distribusi SDM Kesehatan yang ada di masing-masing unit kerja/ fasilitas pelayanan kesehatan sehingga dapat mengetahui ketersediaan jumlah dan jenis SDM Kesehatan.

Hasil rekapitulasi Pemetaan SDM Kesehatan Individu Tahun 2022 berdasarkan tipe fasilitas pelayanan kesehatan sebagai berikut:

Tabel 2.5.  
Jumlah Sumber Daya Manusia Kesehatan  
di Provinsi Jawa Tengah Tahun 2022

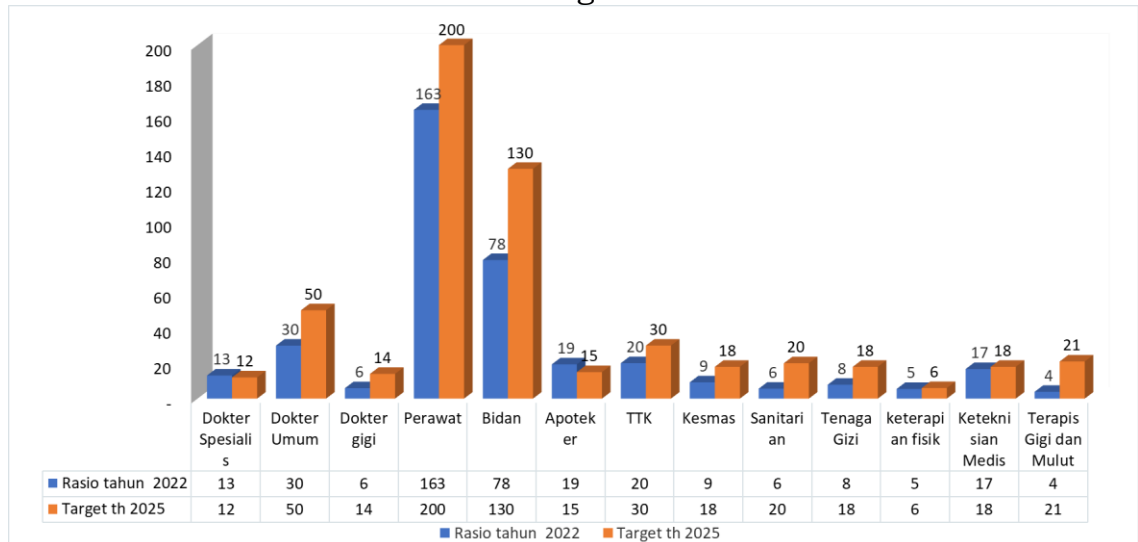
NO	JENIS NAKES	Jumlah
1	DOKTER SPESIALIS	4.836
	a. Spesialis Dasar	2.006
	Dokter Spesialis Penyakit Dalam	597
	Dokter Spesialis Obstetri & Ginekologi	552
	Dokter Spesialis Anak	513
	Dokter Spesialis Bedah	344
	b. Spesialis Penunjang	1.095
	Dokter Spesialis Radiologi	226
	Dokter Spesialis Anestesi	342
	Dokter Spesialis Patologi Klinik	201
	Dokter Spesialis Patologi Anatomi	60
	Dokter Spesialis Rehabilitasi Medik	27
	Dokter Spesialis Pulmonologi / Paru	109
	Dokter Spesialis Jantung	130
	Dokter Spesialis BTKV	13
	c. Spesialis lainnya	1.714
2	PSIKOLOGI KLINIS	162
3	DOKTER UMUM	11.102
4	DOKTER GIGI	2.181
5	DOKTER GIGI SPESIALIS	262
6	PERAWAT	60.495
7	BIDAN	29.040
8	APOTEKER	7.178
9	TENAGA TEKNIS KEFARMASIAN	7.427

NO	JENIS NAKES	Jumlah
10	TENAGA KESEHATAN MASYARAKAT	3.305
11	TENAGA KESEHATAN LINGKUNGAN	2.084
12	TENAGA GIZI	2.907
13	KETERAPIAN FISIK	1.918
	a. Fisioterapis	1.596
	b. Okupasi Terapis	205
	c. Terapis Wicara	175
	d. Akupunturis	48
14	KETEKNISIAN MEDIS	6.068
	a. Perekam Medis dan Informasi Kesehatan	4.076
	b. Teknik Kardiovaskular	15
	c. Teknisi Pelayanan Darah	163
	d. Teknisi Gigi	62
	e. Refraksionis Optisien	172
	f. Penata Anestesi	283
	g. Terapis Gigi dan Mulut	1.422
	h. Audiologis	2
15	TEKNIK BIOMEDIKA	8.511
	a. Radiografer	1.977
	b. Elektromedis	520
	c. Ahli Teknologi Laboratorium Medik	5.854
	d. Fisikawan Medis	70
	e. Radioterapis	50
	f. Ortotik Prostetik	40
16	TENAGA KESEHATAN TRADISIONAL	37
17	TENAGA KESEHATAN LAINNYA	1.339

Sumber data : Buku Saku Kesehatan Tahun 2022

Capaian rasio tenaga kesehatan per 100.000 penduduk pada tahun 2022 di Provinsi Jawa Tengah sebagai berikut: dokter spesialis 13 per 100.000 penduduk, dokter umum 30 per 100.000 penduduk, dokter gigi 6 per 100.000 penduduk, perawat 163 per 100.000 penduduk, bidan 78 per 100.000 penduduk, apoteker 19 per 100.000 penduduk, tenaga teknis kefarmasian 20 per 100.000 penduduk, tenaga kesmas 9 per 100.000 penduduk, tenaga kesehatan lingkungan 6 per 100.000 penduduk dan tenaga gizi 8 per 100.000 penduduk. Berdasarkan Standar Target Ratio Kebutuhan SDM Kesehatan Tahun 2014, 2019, dan 2025 (Kepmenko Bidang Kesra No.54 Tahun 2013), kondisi Tenaga kesehatan di Provinsi Jawa Tengah tahun 2022 yang sudah sesuai/melebihi target adalah total dokter spesialis dan apoteker. Sedangkan tenaga kesehatan lainnya belum ada yang mencapai target. Perhitungan rasio merupakan jumlah tenaga kesehatan berdasarkan NIK per 100.000 penduduk. Rasio tenaga kesehatan di provinsi Jawa Tengah Tahun 2022 dapat dilihat pada grafik berikut :

Grafik 2.1  
Rasio Tenaga Kesehatan per 100.000 penduduk  
di Provinsi Jawa Tengah Tahun 2022



Sumber data : Buku Saku Kesehatan Tahun 2022

Rendahnya rasio tenaga kesehatan disebabkan jumlah penduduk di Jawa Tengah semakin bertambah, yang tidak diimbangi dengan pemenuhan tenaga kesehatan tersebut padahal di satu sisi jumlah fasilitas pelayanan kesehatan bertambah dari tahun sebelumnya. Dokter umum yang mengajukan tugas belajar PPDS/PPDGS, rata-rata tidak diimbangi dengan pemenuhan dokter umum/dokter gigi sebagai pengganti yang mengikuti PPDS/PPDGS.

#### b. Distribusi SDM Kesehatan di Puskesmas

Pada tahun 2022 ada 880 puskesmas di Jawa Tengah terdiri dari 373 puskesmas rawat inap dan 507 puskesmas non rawat inap. Jumlah puskesmas pembantu sebanyak 1.759 dan puskesmas keliling sebanyak 1.245 tersebar di 35 kabupaten/kota. Dari 880 puskesmas, 874 puskesmas diantaranya telah diakreditasi.

Berdasarkan Peraturan Menteri Kesehatan RI Nomor 33 Tahun 2015 tentang Pedoman Penyusunan Perencanaan Kebutuhan SDM Kesehatan, pada Buku Manual 2 yang berisi tentang Perencanaan Kebutuhan SDM berdasarkan Standar Ketenagaan Minimal maka pola ketenagaan minimal untuk penyelenggaraan upaya wajib puskesmas berdasarkan kriteria puskesmas dan berdasarkan lokasi. Jenis tenaga minimal yang harus ada dalam pedoman tersebut adalah tenaga dokter, dokter gigi, bidan, perawat, tenaga kefarmasian, tenaga kesehatan masyarakat, tenaga kesehatan lingkungan, tenaga gizi dan ahli teknologi laboratorium medik (ATLM)/analisis kesehatan.

Distribusi SDM Kesehatan di Puskesmas ternyata cukup bervariasi. Berikut adalah tabel Jumlah 9 tenaga kesehatan strategis di Puskesmas.

Table 2.6  
Distribusi Jumlah 9 Tenaga Kesehatan Strategis di Puskesmas  
menurut Kabupaten/Kota di Provinsi Jawa Tengah Tahun 2022

No.	Kabupaten/ Kota	Jml Pkm	Dr. Umum	Dr. Gigi	Perawat	Bidan	Tenaga Kefarma sian/ Apote ker	Teknis Kefarma sian	Kes mas	Kes ling	Gizi	ATLM
1	2	3	4	5	6	7	8	9	10	11	12	13
1	Cilacap	38	98	40	618	832	38	29	106	57	57	55
2	Banyumas	40	164	51	439	715	60	41	161	89	80	65
3	Purbalingga	22	70	24	309	423	25	24	56	33	34	35
4	Banjarnegara	35	73	27	348	632	14	41	65	65	77	43
5	Kebumen	35	82	35	395	767	27	44	71	55	55	48
6	Purworejo	27	48	31	263	497	27	22	50	35	32	40
7	Wonosobo	24	47	21	181	381	27	11	57	27	36	30
8	Magelang	29	86	41	307	541	14	49	39	43	50	50
9	Boyolali	25	68	27	197	369	19	25	56	31	37	39
10	Klaten	34	93	36	246	526	34	36	89	46	67	44
11	Sukoharjo	12	100	29	248	438	16	33	35	27	33	32
12	Wonogiri	34	118	43	334	439	28	59	57	43	60	57
13	Karanganyar	21	84	27	243	416	21	22	26	26	29	30
14	Sragen	25	65	26	370	565	27	30	44	37	49	40
15	Grobogan	30	91	31	585	819	38	41	56	56	54	52
16	Blora	26	66	18	382	576	21	25	37	40	47	46
17	Rembang	17	51	17	330	451	20	33	47	30	49	47
18	Pati	29	117	31	498	808	31	32	101	39	55	46
19	Kudus	19	82	22	212	384	17	22	48	21	29	20
20	Jepara	22	117	21	318	383	23	38	49	32	36	50
21	Demak	27	82	27	324	526	26	27	33	19	32	49
22	Semarang	26	86	29	213	348	24	34	70	41	50	42
23	Temanggung	26	66	34	268	523	26	34	63	29	33	27
24	Kendal	30	93	28	467	641	38	37	90	36	46	42
25	Batang	21	44	13	232	505	17	18	30	25	34	26
26	Pekalongan	27	55	17	277	512	19	25	51	37	37	34
27	Pemalang	25	71	24	284	667	28	21	63	40	52	41
28	Tegal	29	84	28	356	822	41	37	71	47	52	61
29	Brebes	38	119	24	546	1046	43	58	88	72	68	69
30	Kota Magelang	5	37	13	46	31	6	13	11	16	7	14
31	Kota Surakarta	17	74	32	153	132	21	71	33	31	36	40
32	Kota Salatiga	6	54	12	50	44	6	13	13	7	11	10

No.	Kabupaten/ Kota	Jml Pkm	Dr. Umum	Dr. Gigi	Perawat	Bidan	Tenaga Kefarma sian/ Apote ker	Teknis Kefarma sian	Kes mas	Kes ling	Gizi	ATLM
33	Kota Semarang	37	186	67	393	341	62	64	166	56	105	102
34	Kota Pekalongan	14	66	15	137	118	15	30	38	20	16	18
35	Kota Tegal	8	29	8	105	111	7	25	21	14	17	15
	JUMLAH	880	2.866	969	10674	17329	894	1164	2091	1359	1582	1459

Sumber data : Buku Saku Kesehatan Tahun 2022

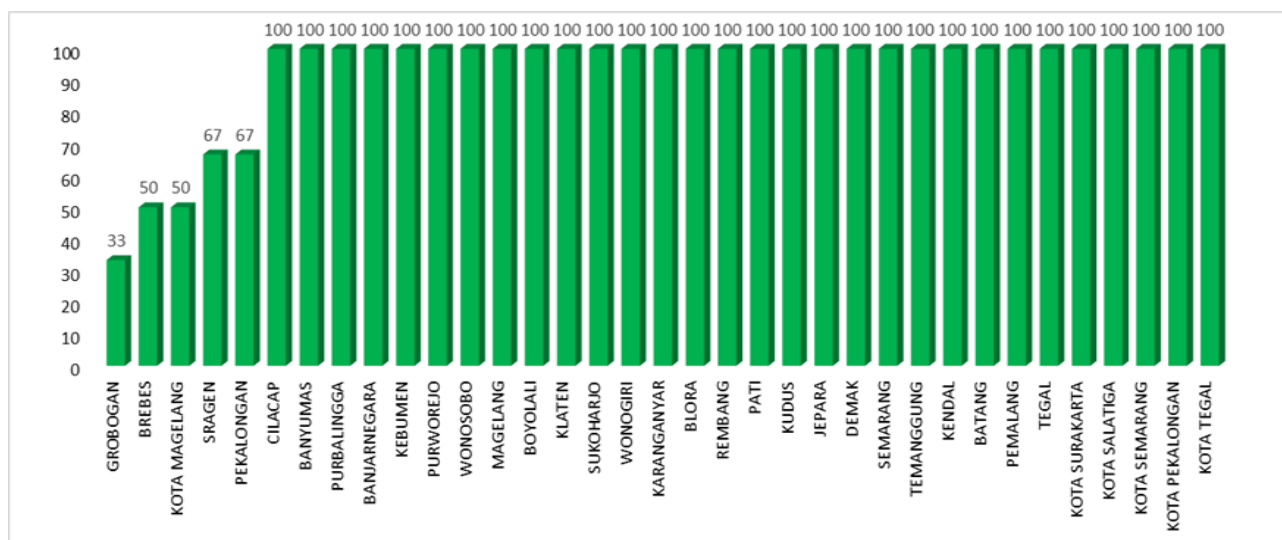
c. Distribusi SDM Kesehatan di Rumah Sakit

Distribusi tenaga kesehatan di rumah sakit lebih diarahkan juga untuk melihat indikator Persentase Rumah Sakit Kabupaten/Kota kelas C yang memiliki 4 Dokter Spesialis Dasar yaitu Dokter Spesialis Penyakit Dalam, Dokter Spesialis Obsgyn, Dokter Spesialis Anak, Dokter Spesialis Bedah dan 3 Dokter Spesialis Penunjang yaitu, Dokter Spesialis Radiologi, Dokter Spesialis Anestesiologi dan Dokter Spesialis Patologi Klinik.

Jumlah Rumah Sakit Umum dan RS Khusus baik milik pemerintah, TNI/POLRI dan swasta di Jawa Tengah sejumlah 332 RS. Terkait dengan indikator Persentase Rumah Sakit Umum Daerah (RSUD) Kabupaten/Kota yang memiliki 4 Dokter Spesialis Dasar dan 3 Dokter Spesialis Penunjang di Jawa Tengah sebesar 89,66%, artinya ada 52 RSUD kabupaten/kota yang mempunyai lengkap 4 dokter spesialis dasar (dokter spesialis penyakit dalam, dokter spesialis obsgyn, dokter spesialis anak dan dokter spesialis bedah) serta 3 dokter spesialis penunjang (dokter spesialis anestesiologi, dokter spesialis radiologi dan dokter spesialis patologi klinik). Gambaran prosentase RSUD dengan 4 Dokter Spesialis Dasar dan 3 Spesialis Penunjang menurut Kabupaten Kota di Jawa Tengah tahun 2022 sebagai berikut

Grafik 2.2

Prosentase RSUD dengan 4 Dokter Spesialis Dasar dan 3 Spesialis Penunjang Menurut Kabupaten/Kota di JawaTengah Tahun 2022



Masih ada 6 RSUD di 5 Kab/kota yang masih belum memiliki 4 dokter spesialis dasar dan 3 spesialis penunjang yaitu :

1. Kabupaten Sragen : RSUD Sukowati Tangen Sragen belum memiliki dokter spesialis Obsgin, dokter spesialis bedah, dokter spesialis anestesi dan dokter spesialis patologi klinik
2. Kabupaten Grobogan : RSUD Ki Ageng Getas Grobogan belum memiliki dokter spesialis Anestesi dan dokter spesialis Patologi Klinik. RSUD Ki Ageng Selo tidak memiliki dokter spesialis patologi klinik
3. Kabupaten Brebes : RSUD Bumiayu di Kabupaten Brebes tidak memiliki dokter spesialis patologi klinik.
4. Kabupaten Pekalongan : RSUD Kesesi belum memiliki 4 dokter spesialis dasar dan 3 jenis spesialis penunjang.
5. Kota Magelang : RSUD Budi Rahayu di Kota Magelang tidak memiliki dokter spesialis obstetri & ginekologi dan dokter spesialis patologi klinik

Upaya pemenuhan tenaga spesialis dasar dan penunjang di Provinsi Jawa Tengah melalui tenaga CPNS, PPPK, BLUD dan PGDS.

**Tabel 2.7**  
Ketersediaan Dokter Spesialis Dasar dan Dokter Spesialis Penunjang di RS menurut Kabupaten/Kota di Provinsi Jawa Tengah tahun 2022

No	Kab/Kota	Dokter Spesialis Dasar				Dokter Spesialis Penunjang				
		Dr. Sp. Dalam	Dr. Sp. Obsgyn	Dr. Sp. Anak	Dr. Sp. Bedah	Dr. Sp. Radio logi	Dr. Sp. Anaste siologi	Dr. Sp. PK	Dr. Sp. Patologi Anatomi	dr. Sp. Rehabi ltasi Medik
1	Cilacap	17	16	12	7	7	9	5	0	2
2	Banyumas	33	34	26	24	12	26	13	8	7
3	Purbalingga	9	6	5	5	2	5	2	0	0
4	Banjarnegara	4	4	4	4	2	4	1	1	2
5	Kebumen	18	13	12	8	7	10	5	1	2
6	Purworejo	11	10	9	8	4	9	5	0	1
7	Wonosobo	8	7	6	6	4	5	1	1	1
8	Magelang	12	9	7	8	3	7	3	2	2
9	Boyolali	15	15	13	11	8	9	6	1	3
10	Klaten	25	15	21	19	12	16	8	4	5
11	Sukoharjo	20	18	14	9	10	14	7	3	6
12	Wonogiri	13	7	10	8	3	7	2	0	3
13	Karanganyar	13	11	6	8	5	10	5	1	2
14	Sragen	17	13	11	5	8	9	3	2	2
15	Grobogan	13	11	9	11	5	9	1	0	3
16	Blora	11	7	6	4	3	4	2	0	2
17	Rembang	6	7	4	4	1	3	1	0	1
18	Pati	19	17	14	11	5	8	5	2	6
19	Kudus	15	14	11	15	7	10	5	2	5
20	Jepara	6	6	4	6	4	5	3	1	1
21	Demak	12	6	4	5	3	7	3	0	4
22	Semarang	11	11	8	7	6	4	3	1	5
23	Temanggung	7	8	5	7	2	4	2	2	1
24	Kendal	9	13	7	5	3	7	2	1	2
25	Batang	6	7	3	4	3	3	2	0	2
26	Pekalongan	11	7	9	5	2	3	1	0	3
27	Pemalang	11	11	5	10	3	8	3	1	3
28	Tegal	11	12	13	8	5	4	3	0	1
29	Brebes	15	19	12	11	5	5	4	1	1

No	Kab/Kota	Dokter Spesialis Dasar				Dokter Spesialis Penunjang				
		Dr. Sp. Dalam	Dr. Sp. Obsgyn	Dr. Sp. Anak	Dr. Sp. Bedah	Dr. Sp. Radiologi	Dr. Sp. Anestesiologi	Dr. Sp. PK	Dr. Sp. Patologi Anatomi	dr. Sp. Rehabilitasi Medik
30	Kota Magelang	11	12	12	10	7	7	3	1	2
31	Kota Surakarta	48	42	49	23	18	27	16	6	9
32	Kota Salatiga	11	10	6	7	4	6	4	2	1
33	Kota Semarang	117	89	93	51	32	69	24	13	29
34	Kota Pekalongan	6	10	8	7	3	4	1	1	2
35	Kota Tegal	9	7	9	5	1	5	1	0	0
	JUMLAH	580	495	447	346	209	342	155	58	121

Sumber data : Buku Saku kesehatan Tahun 2022

Berdasarkan status kepemilikannya, jumlah RS swasta lebih banyak daripada milik pemerintah pusat, provinsi maupun kabupaten/kota. Ditinjau dari persebarannya di kabupaten/kota, jumlah tenaga kesehatan lebih tersentral ke daerah perkotaan dengan kelas RS yang lebih tinggi. Berdasarkan kelas RS, ada 10 RS kelas A, 10 RS kelas BP, 25 RS kelas B, 151 RS kelas C dan 136 kelas D. Secara lengkap gambaran distribusi tenaga medis di 332 Rumah Sakit di Jawa Tengah sebagai berikut :

#### 1) Dokter umum

Jumlah dokter umum yang didayagunakan melakukan pelayanan kesehatan di RS ada 5.017 dokter. Jumlah ini belum tentu signifikan dengan jumlah rumah sakit yang ada di kabupaten/kota. Jumlah dokter tertinggi di Kota Semarang dan Kota Surakarta. Hal ini dimungkinkan karena di 2 kota tersebut lebih banyaknya RS kelas A dan B. Berdasarkan Permenkes Nomor 3 Tahun 2020 tentang Klasifikasi dan Perizinan Rumah Sakit pasal 11 ayat (6) disampaikan bahwa jumlah dan kualifikasi sumber daya manusia disesuaikan dengan hasil analisis beban kerja, kebutuhan, dan kemampuan pelayanan Rumah Sakit. Sehingga ini yang memungkinkan terjadinya disparitas jumlah dokter umum di tiap-tiap RS.

#### 2) Dokter Gigi

Jumlah dokter gigi yang melakukan pelayanan kesehatan di RS ada 710 dokter gigi, jumlahnya juga belum tentu signifikan dengan jumlah rumah sakit yang ada di kabupaten/kota. Jumlah dokter gigi tertinggi juga ada di Kota Semarang dan Kota Surakarta dibandingkan dengan Kabupaten Banyumas yang memiliki RS lebih banyak. Hal ini lebih dimungkinkan lebih banyaknya RS kelas A dan B di 2 kabupaten tersebut. Berdasarkan standar ketenagaan minimal untuk Rumah Sakit, untuk RS kelas B minimal harus ada 3 dokter gigi, RS kelas C minimal 2 dokter gigi dan RS kelas D minimal 1 dokter gigi.

### 3) Dokter Spesialis Dasar

Yang masuk ke dalam sub rumpun dokter spesialis dasar adalah dokter spesialis anak, dokter spesialis obsgyn, dokter spesialis penyakit dalam dan dokter spesialis bedah. Jumlah pendayagunaan dokter spesialis dasar di rumah sakit adalah 447 dokter spesialis anak, 334 dokter spesialis bedah, 495 dokter spesialis obsgyn anak dan 580 dokter spesialis penyakit dalam. Standar ketenagaan minimal untuk RS kelas B setiap jenis pelayanan spesialis medik dasar minimal 3 orang, RS kelas C setiap jenis pelayanan spesialis medik dasar minimal 2 orang, dan RS kelas D masing-masing 1 orang.

### 4) Dokter Spesialis Penunjang

Pada standar ketenagaan minimal untuk Rumah Sakit, RS kelas B setiap jenis pelayanan spesialis medik penunjang minimal 2 orang, RS kelas C setiap jenis pelayanan spesialis medik penunjang minimal 1 orang, dan RS kelas D tidak ada standar minimal. Standar ini harusnya diperhatikan bagi yang akan mendirikan rumah sakit, selain harus memperhatikan ketersediaan dokter spesialis yang ada di kabupaten/kota. Jumlah pendayagunaan dokter spesialis penunjang di rumah sakit adalah 209 dokter spesialis radiologi, 342 dokter spesialis anesthesiologi, 155 dokter spesialis patologi klinik, 27 dokter spesialis rehabilitasi medik, 58 dokter spesialis patologi anatomi, 108 dokter spesialis pulmonologi/paru dan 131 dokter spesialis jantung.

#### d. Sarana Kesehatan

Sarana kesehatan yang ada di Jawa Tengah, dapat dilihat pada tabel 2.8 sebagai berikut:

Tabel 2.8 : Jumlah Sarana Kesehatan di Jawa Tengah Tahun 2022

NO	SARANA KESEHATAN/SARANA KESEHATAN LAINNYA	KEPEMILIKAN					JUMLAH
		PUSAT	DAERAH		TNI/ POLRI	SWASTA	
			PROV	KAB/KOT			
1	Puskesmas /Rawat Inap	-	-	880 / 373	-	-	880/373
2	Puskesmas Pembantu	-	-	1.759	-	-	1.759
3	Puskesmas Keliling	-	-	1.245	-	-	1.245
4	Puskesmas Terakreditasi	-	-	874			874
5	Balkesmas	-	5	7	-	-	12
6	Balai Kesehatan Indra	-	1	-	-	-	1
7	Balai Labkes (pemerintah/swasta)	-	1	32	-	160	193
8	FKTP (kerjasama dengan BPJS)	-	-	-	-	2.146	2.146
	a. Praktik dokter umum	-	-	-	-	1.075	1.075
	b. Praktik dokter gigi	-	-	-	-	306	306
	c. Klinik Pratama	-	-	-	-	765	765



NO	SARANA KESEHATAN/SARANA KESEHATAN LAINNYA	KEPEMILIKAN					JUMLAH
		PUSAT	DAERAH		TNI/ POLRI	SWASTA	
			PROV	KAB/KOT			
9	RSU	6	4	57	11	209	286
10	RS Khusus	4	3	1	-	38	46
	a. RS Jiwa	1	3	-	-	-	4
	b. RS Orthopedi	1	-	-	-	-	1
	c. RS Paru	1	-	-	-	-	1
	d. RS Mata	-	-	1	-	-	1
	e. Gigi & Mulut	1					1
	f. RS Khusus lain swasta	-	-	-	-	38	38

Sumber data : Buku Saku Kesehatan tahun 2022

Selain sarana kesehatan diatas, di Jawa Tengah terdapat beberapa Unit Pelaksana Teknis (UPT) Vertikal, yaitu Balai Besar Kesehatan Paru Masyarakat (BBKPM) Surakarta, Balai Besar Penelitian Vektor dan Reservoir Penyakit (BBPVRP) Salatiga, Loka Penelitian dan Pengembangan Pemberantasan Penyakit Bersumber Binatang (Lokalitbang P2B2) Banjarnegara, Balai Besar Penelitian dan Pengembangan Tanaman Obat dan Obat Tradisional (B2P2TO-OT) Tawangmangu, Balai Pelatihan Kesehatan (Bapelkes) Semarang, Balai Penelitian Pengembangan Gangguan Akibat Kekurangan Iodium (BP2 GAKI) Magelang, Kantor Kesehatan Pelabuhan (KKP) Semarang dan KKP Cilacap.

Ketersediaan sarana kesehatan di Jawa Tengah masih akan terus bertambah untuk mendukung pembangunan kesehatan di Jawa Tengah. Rencana dalam 5 tahun kedepan akan dibangun 2 rumah sakit umum daerah provinsi di Jawa Tengah yaitu RSUD Provinsi dengan pelayanan unggulan ibu dan anak di Pekalongan, dan RSUD Provinsi dengan pelayanan unggulan Kanker di Magelang dan Transformasi BKIM menjadi RS Mata di Semarang.

Jumlah industri farmasi, obat tradisional, kosmetika, perbekalan kesehatan rumah tangga di Jawa Tengah dapat dilihat pada tabel 2.9 berikut:

Tabel 2.9:  
Jumlah Industri Farmasi, Obat tradisional, Kosmetika dan Perbekalan Kesehatan Rumah Tangga di Jawa Tengah tahun 2022

NO.	JENIS INDUSTRI		JUMLAH
	Sarana Produksi/ Industri		
1	Alat Kesehatan	:	109 Industri
2	Perbekalan Kesehatan Rumah Tangga (PKRT)	:	92 PKRT
3	Kosmetika	:	76 buah
4	Industri Farmasi	:	21 Industri
5	Usaha Kecil Obat Tradisional (UKOT)	:	83 Usaha
6	Industri RumahTangga Pangan (IRTP)	:	9.330 Industri
	Sarana Penyalur		

NO.	JENIS INDUSTRI		JUMLAH
1	Cabang Penyalur Alat Kesehatan	:	86 penyalur
2	Cabang Pedagang Besar Farmasi (PBF)	:	106 PBF
3	Apotek	:	3.953 unit
4	Toko Obat	:	381 toko
5	Toko Alat Kesehatan	:	82 toko

Sumber data : Buku Saku Kesehatan tahun 2022

Sumber daya lain yang dapat digerakkan untuk pemecahan masalah kesehatan yang bersifat *emergency*, serta untuk meningkatkan cakupan berbagai program, adalah tersedianya berbagai sarana dan peralatan yang diperlukan untuk penanggulangan bencana yang terdiri dari: 2 unit Rumah Sakit Lapangan, 1 Ambulance, 2 mobil Klinik, 4 Perahu karet dan 2 Penjernih Air. Sarana dan peralatan tersebut milik Pusat Krisis Kesehatan Regional Jawa Tengah dan Daerah Istimewa Yogyakarta (DIY) yang ditempatkan di Semarang, sedangkan Dinas Kesehatan Jawa Tengah memiliki 2 unit Rumah Sakit lapangan dan alat kesehatan pendukung. Saka Bhakti Husada yang aktif di 35 Kabupaten/ Kota.

### 2.3 Kinerja Pelayanan Dinas Kesehatan Provinsi Jawa Tengah.

#### 1. Kinerja Umum

Secara umum kinerja Dinas Kesehatan berkaitan dengan fungsi perumusan kebijakan teknis bidang kesehatan, penyelenggaraan urusan pemerintahan dan pelayanan umum, pembinaan dan fasilitasi bidang kesehatan lingkup Provinsi dan Kabupaten/ Kota, pelaksanaan tugas, pemantauan, evaluasi dan pelaporan di bidang pelayanan kesehatan, pencegahan dan penanggulangan penyakit, kesehatan lingkungan, sumber daya manusia kesehatan, promosi kesehatan dan pemberdayaan masyarakat, farmasi dan perbekalan kesehatan, manajemen informasi dan pengembangan kesehatan serta regulasi kesehatan termasuk pelaksanaan kesekretariatan dinas serta pelaksanaan tugas lain yang diberikan oleh Gubernur.

Layanan administrasi Sekretariat meliputi layanan kehumasan, penyusunan dokumen perencanaan dan evaluasi, pengelolaan administrasi keuangan dan tindak lanjut Laporan Hasil Pemeriksaan (LHP) oleh aparat pengawas instansi pemerintah.

Jumlah dokumen buku informasi kesehatan yang dihasilkan pada tahun 2022 sebanyak 12 dokumen yaitu dokumen Buku Saku Kesehatan tahun 2021, dokumen Buku Saku Kesehatan TW1, TW2, TW3 tahun 2022, dokumen Buku Pencapaian SPM Kesehatan Kabupaten/Kota di Provinsi Jawa Tengah tahun 2021 dan Semester 1 tahun 2022, Dokumen Buku Profil Kesehatan tahun 2021, dokumen Buku Saku kinerja kesehatan tahun 2021 dan semester 1 tahun 2022, dokumen Buku Data

Dasar Puskesmas dan Rumah sakit tahun 2021, dokumen buku data dasar FKTP tahun 2021 serta dokumen hasil kajian bidang kesehatan.

Berdasarkan Keputusan Kepala Dinas Kesehatan Provinsi Jawa Tengah Nomor 485.1/2562/2022 tentang Standar Pelayanan Publik, jenis layanan di Dinas Kesehatan Provinsi Jawa Tengah meliputi :

1. Penilaian Kesesuaian/ Verifikasi Sertifikat Standar Cabang Distributor Alat Kesehatan;
2. Penilaian Kesesuaian/ Verifikasi Izin Pedagang Besar Farmasi Cabang;
3. Penilaian Kesesuaian/ Verifikasi Izin Usaha Kecil Obat Tradisional;
4. Pelayanan Permohonan Informasi dan Data;
5. Pelayanan Pengaduan Masyarakat;
6. Pelayanan Pelaksanaan Penilaian Angka Kredit (PAK);
7. Pelayanan Mahasiswa Magang/ Penelitian;
8. Pelayanan Rekomendasi Registrasi Puskesmas;
9. Pelayanan Penerbitan STRTTK;
10. Penilaian Kesesuaian Izin Berusaha Aktivitas Pelayanan Penunjang Kesehatan (Laboratorium Medis Pratama);
11. Verifikasi Usulan sebagai Laboratorium PCR Covid-19;
12. Persetujuan Izin Berusaha Aktifitas RS Pemerintah dan Swasta Kelas B;
13. Persetujuan Izin Berusaha untuk Menunjang Kegiatan Usaha (PBUMKU) Penetapan Penyelenggaraan Pemeriksaan Kesehatan Calon Pekerja Migran Indonesia (CPMI) di Klinik Utama dan RS;
14. Pertimbangan Persetujuan Pendirian Unit Transfusi Darah (UTD) Kelas Utama.

Pelayanan kegiatan kehumasan meliputi berbagai macam kegiatan. Hal-hal penting yang harus dimiliki oleh sumber daya manusia kehumasan dan layanan informasi antara lain adalah bagaimana mereka dapat memberikan citra atau image yang baik terkait dengan instansinya, menginformasikan data yang akurat dan mudah dimengerti, mengembangkan kreatifitas dalam menyajikan informasi dan menguasai perkembangan teknologi informasi. Pejabat Pengelola Informasi dan Dokumentasi (PPID) Pelaksana Dinas Kesehatan Provinsi Jawa Tengah adalah pejabat yang bertanggung jawab di bidang penyimpanan, pendokumentasian, penyediaan, dan atau pelayanan informasi di badan publik. Badan publik, dapat melaksanakan layanan publik kepada masyarakat secara cepat, mudah, dan murah serta sederhana. Hasil kegiatan PPID Pelaksana ini berupa Informasi Kedinasan (baik yang dipublikasi dan dikecualikan) yang dapat diminta oleh masyarakat (guna kepentingan masyarakat) baik secara langsung (datang ke kantor) atau melalui website PPID Dinas Kesehatan Provinsi Jawa Tengah ([www.dinkesjatengprov.go.id/PPID](http://www.dinkesjatengprov.go.id/PPID)).

Kegiatan peliputan dan penayangan bertujuan untuk memperoleh berita yang akan diolah menjadi bahan publikasi ke media serta membangun citra instansi. Hasil kegiatan ini berupa rilis berita dan

tayangan liputan (baik gambar/video yang akan di unggah di media sosial akun Dinas Kesehatan Provinsi Jawa Tengah (*website, Instagram, twitter, youtube*). Kegiatan pers conference bertujuan untuk menyampaikan/ meluruskan berita kesehatan yang sedang trending disuatu waktu tertentu. Hasil kegiatan tersebut berupa rilis berita yang tayang di beberapa media (cetak/non cetak).

Kegiatan pelayanan publik dari segi publikasi kegiatan OPD dan aduan masyarakat. Tujuan kegiatan ini menyebarluaskan kegiatan Dinas Kesehatan Provinsi Jawa Tengah sehingga menciptakan keterbukaan, komunikasi yang efektif dan interaktif, serta saling menguntungkan antara Dinas Kesehatan Provinsi Jawa Tengah dengan masyarakat, *stake holders*/pemangku kepentingan dalam penyelenggaraan humas pemerintah. Kegiatan tersebut berupa penyebarluasan berita kegiatan Instansi melalui akun media sosial (Instagram : @dinkesjateng\_prov, Facebook : DINKES JATENG, Twitter : @dinkesjateng, dan Youtube : Dinkesprov Jateng). Hasil kegiatan ini berupa Editing Konten Gambar untuk unggahan/*upload*: > 30 gambar perbulan, dan editing konten video untuk unggahan/*upload*: minimal 2 video perbulan. Untuk pengelolaan pengaduan dapat melalui Twitter, Instagram, Lapor Gub (total jumlah dari admin Lapor Gub pusat) dan aduan manual.

Kegiatan pelayanan di gudang terdiri dari persediaan obat-obatan, alat kesehatan, dan cetakan yang berada di gudang tambak aji. Insektisida, alat kesehatan dan obat program berada di gudang Salatiga, sedangkan untuk ATK di lantai 4 Dinas Kesehatan Provinsi Jawa Tengah. Persediaan barang-barang tersebut bersumber dari anggaran APBD, APBN, dropping APBN dan sumber lainnya (GF dan WHO). Data dukung kegiatan pelayanan tersebut antara lain : buku penerimaan, surat perintah mengeluarkan barang, surat bukti barang keluar (SBBK), buku pengeluaran, kartu persediaan, stock opname, data obat expired, data pemusnahan obat, berita acara serah terima (BAST), dan surat alokasi. Kegiatan pelayanan pengelolaan persediaan obat di gudang sifatnya hanya menyimpan, mendistribusikan sesuai alokasi atau SPMB dan melaporkan. Obat yang ada di gudang di distribusikan ke 35 Kabupaten/Kota.

Layanan umum lainnya adalah respon cepat penanganan Kejadian Luar Biasa (KLB) Bencana dalam waktu <24 jam, respon cepat penanganan KLB Penyakit dalam waktu <24 jam. Pelayanan perijinan bidang farmasi <22 hari kerja meliputi: rekomendasi industri farmasi paling lama 30 hari kerja, rekomendasi Industri Obat Tradisional (IOT) dan Industri Ekstrak Bahan Alam (IEBA) paling lama 30 hari kerja, ijin Usaha Kecil Obat Tradisional (UKOT) paling lama 14 hari kerja, Rekomendasi ijin produk kosmetik paling lama 21 hari kerja, Rekomendasi sertifikasi produk alat kesehatan dan rekomendasi sertifikasi produk PKRT paling lama 30 hari kerja, Rekomendasi ijin PAK dan ijin cabang PAK paling lama 30 hari kerja, rekomendasi ijin PBF cabang paling lama 18 hari kerja. Batas waktu tersebut berlaku apabila

berkas telah diterima secara lengkap. Pelayanan bukti lapor tenaga kesehatan, lolos butuh, surat penugasan spesialis dan STR TTK maksimal 30 hari kerja sejak berkas lengkap diterima. Tanggapan atas pengaduan akan dilayani kurang dari 2 x 24 jam.

Dinas Kesehatan Provinsi Jawa Tengah mempunyai 8 UPT yang bertugas melaksanakan sebagai urusan Dinas Kesehatan. UPT tersebut meliputi:

a. Balai Laboratorium Kesehatan dan Pengujian Alat Kesehatan Provinsi

Indonesia hanya memiliki 8 lembaga kalibrasi milik Kementerian Kesehatan yaitu 4 BPFK, 2 LPFK. Program kementerian seluruh fasilitas kesehatan terakreditasi sehingga keberadaan Balai Laboratorium Kesehatan dan Pengujian Alat Kesehatan Provinsi Jawa Tengah harus mendapatkan penguatan dan dukungan dari Pemerintah Daerah Provinsi Jawa Tengah.

Kalibrasi adalah kegiatan peneraan untuk menentukan kebenaran nilai penunjukkan alat ukur dan atau bahan ukur. Kalibrasi sebagai salah satu persyaratan akreditasi fasyankes. Jawa Tengah hanya mempunyai satu lembaga kalibrasi yang dimiliki Pemerintah, yaitu Balai Laboratorium Kesehatan dan Pengujian Alat Kesehatan (PAK) yang sudah memiliki gedung tersendiri berada di Jl. Halmahera 38A Semarang, terpisah dengan gedung lama. Hal ini akan dapat meningkatkan aksesibilitas pelayanan PAK. Ada banyak fasyankes yang membutuhkan kalibrasi antara lain jumlah RSUD : 276; RSK 49; Puskesmas 881 ; Puskesmas Pembantu 1.666; laboratorium kesehatan daerah 35, dll. Hal tersebut membuat tingginya beban kerja lembaga kalibrasi dan menjadikan antrian yang cukup panjang untuk pelaksanaan kalibrasi di Jawa Tengah. Untuk mempercepat pelayanan kalibrasi di Balai Laboratorium Kesehatan dan Pengujian Alat Kesehatan Provinsi Jawa Tengah maka perlu dukungan pembiayaan berupa pemenuhan sarana prasarana, penambahan bangunan gedung pengujian alat kesehatan, pemenuhan sumber daya manusia dan anggaran pendukung pelayanan lainnya.

Manfaat :

- 1) Bagi fasyankes memberikan pelayanan yang optimal dengan memberikan jaminan keamanan, kenyamanan, keselamatan masyarakat
- 2) Bagi pemerintah provinsi memberikan jaminan mutu pelayanan kesehatan bagi masyarakat se Jawa Tengah dan PAD
- 3) Bagi Dinas Kesehatan memberikan jaminan mutu pelayanan kesehatan bagi masyarakat se Kab/ Kota
- 4) Bagi masyarakat mendapatkan pelayanan kesehatan yang bermutu dengan mendapatkan jaminan keamanan, kenyamanan, keselamatan dan laik pakai alat kesehatan

Pengaturan pengujian dan kalibrasi alat kesehatan bertujuan untuk :

- 1) Memberikan acuan bagi pemerintah , pemma dan masyarakat dalam pelaksanaan pengujian dan/ atau kalibrasi alat kesehatan
- 2) Menjamin tersedianya alat kesehtaan yang sesuai standar pelayanan, persyaratan mutu, keamanan, manfaat, keselamatan dan laik pakai di fasilitas pelayanan kesehatan dan fasilitas kesehatan lainnya, dan
- 3) Meningkatkan akuntabilitas dan mutu pelayanan Balai Pengujian Fasilitas Kesehatan dan Institusi Pengujian Fasilitas Kesehatan dalam Pengujian dan/ atau Kalibrasi alat kesehatan.

Alat kesehatan yang dilakukan Pengujian dan/ atau Kalibrasi alat kesehatan merupakan peralatan yang digunakan untuk keperluan diagnosa, terapi, rehabilitasi dan penelitian medik baik secara langsung maupun tidak langsung dan memiliki parameter penunjukkan, keluaran atau kinerja. Layanan kalibrasi dilakukan untuk alat-alat kesehatan di Puskesmas. Petugas kalibrasi hanya melakukan kalibrasi tidak melakukan treatment

b. Balai Kesehatan Masyarakat (Balkesmas) Wilayah Semarang, Pati, Ambarawa, Magelang dan Klaten

Balai Kesehatan Masyarakat (Balkesmas) merupakan salah satu Unit Pelaksana Teknis Dinas Kesehatan Provinsi Jawa Tengah yang tertuang dalam Peraturan Gubernur Jawa Tengah Nomor 99 tahun 2016 tentang Organisasi dan Tata Kerja Unit Pelaksana Teknis Dinas Kesehatan Provinsi Jawa Tengah. Dinas Kesehatan Provinsi Jawa Tengah memiliki 5 (lima) Balkesmas yang masing-masing mempunyai 7 (tujuh) wilayah kerja, yaitu:

- 1) Balkesmas Wilayah Semarang meliputi Kabupaten Brebes, Tegal, Kota Tegal, Kab. Pemalang, Pekalongan, Kota Pekalongan, Kota Semarang.
- 2) Balkesmas Wilayah Pati meliputi Kabupaten Blora, Rembang, Pati, Jepara, Kudus, Demak, dan Purwodadi.
- 3) Balkesmas Wilayah Ambarawa meliputi Kabupaten Semarang, Kendal, Batang, Temanggung, Wonosobo, Banjarnegara, dan Kota Salatiga.
- 4) Balkesmas Wilayah Magelang meliputi Kota Magelang, Kabupaten Magelang, Purworejo, Kebumen, Purbalingga, Banyumas, dan Cilacap.
- 5) Balkesmas Wilayah Klaten meliputi Kabupaten Klaten, Boyolali, Sukoharjo, Kota Surakarta, Kab. Wonogiri, Sragen dan Karanganyar.

Balkesmas sebagai fasilitas pelayanan kesehatan strata II, memberikan pelayanan upaya kesehatan perorangan dan upaya kesehatan masyarakat di wilayah kerjanya, melalui upaya pencegahan, promosi, pengobatan, dan pemulihan kesehatan. Semua upaya tersebut dilakukan agar masyarakat mempunyai akses yang mudah terhadap informasi dan pelayanan kesehatan.

Saat ini pelayanan kesehatan yang bermutu sudah menjadi tuntutan dan kebutuhan masyarakat. Untuk mewujudkan pelayanan kesehatan yang bermutu perlu didukung dengan SDM yang kompeten, sarana prasarana maupun bahan penunjang lainnya yang sesuai dengan standar Balai Kesehatan Masyarakat. Dalam upaya meningkatkan kualitas pelayanan dan kenyamanan kepada pasien dan masyarakat, Balkesmas berupaya untuk memenuhi sarana prasarana pelayanan, meningkatkan SDM kesehatan, memenuhi kebutuhan penunjang pelayanan, pemeriksaan, pengobatan, rujukan, penyuluhan dan pemberdayaan masyarakat. Selain itu Balkesmas juga aktif berkonsultasi ke Dinas Kesehatan Provinsi Jawa Tengah dan berkoordinasi dengan lintas sektor dan terkait khususnya dalam penanganan masalah kesehatan di Wilayah kerjanya.

Jenis layanan di Balkesmas dibedakan menjadi dua, yaitu:

- 1) Upaya Kesehatan Masyarakat (UKM), terdiri dari:
  - a) Program Pencegahan dan Penanggulangan Penyakit:  
Peningkatan pencegahan dan pengendalian penyakit di Balkesmas
  - b) Program Kesehatan Masyarakat:
    - a) Kesehatan keluarga dan gizi masyarakat
    - b) Promosi dan pemberdayaan kesehatan
    - c) Peningkatan pelayanan kesmas di UPT
  - c) Program Pelayanan Kesehatan:
    - a) Pelayanan kesehatan rujukan
    - b) Upaya penurunan kesakitan dan kematian melalui kegiatan promotif/ preventif dan kuratif / rehabilitatif (DBHCHT) di UPT
    - c) Peningkatan pelayanan kesehatan di UPT
    - d) Pengelolaan jasa pelayanan di UPT
- 2) Upaya Kesehatan Perorangan (UKP) terdiri dari:
  - a) Pelayanan Unit Gawat Darurat dan ruang observasi
  - b) Pelayanan klinik Umum
  - c) Pelayanan klinik spesialis
  - d) Pelayanan klinik TB
  - e) Pelayanan klinik non TB
  - f) Pelayanan klinik rehabilitasi medik dan kebugaran
  - g) Pelayanan klinik berhenti merokok
  - h) Pelayanan laboratorium
  - i) Pelayanan radiologi
  - j) Pelayanan farmasi

k) Pelayanan penyuluhan individu

c. Balai Pelatihan Kesehatan Provinsi

Kegiatan yang dilaksanakan di Bapelkes Provinsi Jawa Tengah adalah:

1) Peningkatan Mutu Bapelkes Provinsi Jawa Tengah.

Kegiatan peningkatan mutu Bapelkes Provinsi Jawa Tengah dilaksanakan untuk meningkatkan mutu pelayanan di Bapelkes Provinsi Jawa Tengah.

2) Kegiatan peningkatan fungsi Bapelkes Provinsi Jawa Tengah dalam mendukung percepatan pencapaian goal program prioritas.

Kegiatan pelatihan di Bapelkes Provinsi Jawa Tengah dilaksanakan untuk meningkatkan kemampuan dan keterampilan tenaga kesehatan dalam memberikan pelayanan sehingga dapat menurunkan dan mencegah stunting, deteksi dini penyakit PTM terutama keganasan dan kasus-kasus kesehatan spesifik seperti DBD, TB Paru dan HIV

3) Pencapaian indikator yang ditetapkan RPJMD 2019-2024 serta visi Misi Gubernur Jawa Tengah 2019-2024

Capaian indikator kinerja Balai Pelatihan Provinsi Jawa Tengah 2019-2024 adalah sebagai berikut :

1) Proporsi Pelatihan Kesehatan sesuai standar adalah jumlah pelatihan kesehatan yang dilaksanakan di Balai Pelatihan Kesehatan Provinsi Jawa Tengah dibagi jumlah pelatihan yang mendapatkan sertifikat akreditasi pelatihan kali seratus persen. Proporsi Pelatihan Kesehatan terakreditasi yang harus dicapai adalah 100%

2) Minimal Complain Rate Penyelenggaraan pelatihan adalah jumlah peserta pelatihan yang menilai kurang pada item penilaian evaluasi penyelenggaraan pelatihan dibagi jumlah peserta seluruhnya dikalikan seratus persen. Minimal Complain Rate yang harus dicapai adalah kurang dari 10%

3) Balai Pelatihan Kesehatan Provinsi Jawa Tengah berkewajiban mendokrak / mendukung capaian indikator RPJMD maupun SPM di Dinas Kesehatan Provinsi Jawa Tengah.

Isu SDM kesehatan menjadi semakin strategis sejalan dengan berlakunya Sistem Jaminan Kesehatan Nasional yang bertujuan memenuhi kebutuhan dasar hidup yang layak, termasuk dengan penyediaan jaminan kesehatan bagi seluruh penduduk di Indonesia. Pelaksanaan Jaminan Kesehatan Nasional mulai 1 Januari 2014 membutuhkan ketersediaan SDM kesehatan dalam jumlah, jenis dan mutu yang memadai dan terdistribusi dengan baik. Pengembangan sumber daya manusia khususnya bidang kesehatan melalui diklat Sumber daya manusia (SDM) merupakan sesuatu yang harus ditempuh. Diklat mempunyai peranan dan kedudukan yang strategis



dalam meningkatkan sumber daya manusia. Penyelenggaraan diklat harus mampu mengkaji dan mendesain diklat yang benar-benar sesuai dengan kebutuhan dan dirancang sesuai dengan tujuan diklat yaitu meningkatkan sumber daya manusia baik peningkatan ilmu pengetahuan, sikap dan ketrampilan.

Pendidikan dan pelatihan tenaga kesehatan bertujuan meningkatkan mutu dan kompetensi sumber daya manusia di bidang kesehatan agar dapat meningkatkan kinerja dan mendukung peningkatan mutu pelayanan kesehatan, memperkuat tim kerja, serta menunjang pengembangan karier.

#### d. Balai Kesehatan Indra Masyarakat Provinsi

Balai Kesehatan Indera Masyarakat (BKIM) Provinsi Jawa Tengah merupakan unit Pelaksana Teknis (UPT) Dinas Kesehatan Provinsi Jawa Tengah, merupakan fasilitas pelayanan kesehatan yang menyelenggarakan upaya pelayanan kesehatan indera (Mata, THT, Gigi dan Mulut serta Kulit dan Kelamin), yang terbagi dalam upaya kesehatan promotif, preventif, kuratif dan rehabilitatif. Pelayanan dilakukan secara terpadu, terintegrasi dan berkesinambungan baik di dalam maupun diluar gedung.

Balai Kesehatan Indera Masyarakat merupakan salah satu Unit Pelaksana Teknis (UPT) Dinas Kesehatan Provinsi Jawa Tengah, yang bertugas untuk fasilitas pelayanan kesehatan tingkat Provinsi yang melaksanakan upaya kesehatan perorangan dan upaya kesehatan masyarakat. Jenis Pelayanan di BKIM Provinsi Jawa Tengah adalah Klinik Spesialis Mata, Klinik THT, Klinik Spesialis Kulit dan Kelamin serta Klinik Gigi dan Mulut.

Sehubungan dengan peningkatan insidens gangguan penglihatan, kebutaan, pendengaran dan ketulian di Jawa Tengah, perlu adanya antisipasi secara terpadu dari hulu ke hilir dengan melakukan upaya promotif, preventif serta upaya kuratif dan rehabilitative yang optimal terhadap masyarakat.

Sebagai fasilitas pelayanan kesehatan, BKIM memiliki wilayah kerja di 35 Kabupaten/Kota se Jawa Tengah, sehingga memerlukan pelayanan di luar gedung. Kegiatan di luar gedung yang selama ini dilakukan adalah operasi katarak untuk pasien kurang mampu non BPJS, deteksi dini gangguan penglihatan, gangguan pendengaran, bantuan kacamata dan alat bantu dengar, namun kegiatan tersebut belum dapat mengatasi masalah gangguan pendengaran dan penglihatan di Jawa Tengah.

Balai Kesehatan Indera Masyarakat selama ini masih fokus pada pelayanan kesehatan indera di dalam gedung, saja sehingga perlu meningkatkan/ memperluas akses pelayanan kesehatan indera untuk masyarakat di Jawa Tengah, untuk itu perlu adanya pengembangan pelayanan kesehatan di luar gedung melalui jejaring kemitraan dengan melibatkan Dinas Kesehatan Provinsi dan

Kabupaten/Kota, Rumah Sakit Umum Daerah Provinsi dan Kabupaten/Kota, RS swasta, organisasi profesi kesehatan, LSM bidang kesehatan, swasta (industri), masyarakat, Institusi pendidikan, masyarakat dan lain-lain, sehingga kita memiliki kesiapan, keterpaduan, sinergitas dan keharmonisan baik strategi, kebijakan maupun program serta kegiatan dalam mewujudkan Jawa Tengah Sejahtera dan Berdikari.

Balai Kesehatan Indera Masyarakat memiliki fasilitas pelayanan spesialisik mata, spesialisik THT, spesialisik kulit dan kelamin serta klinik gigi dan mulut yang ditunjang dengan pelayanan laboratorium, farmasi dan rekam medis. Pelayanan kesehatan indera yang dilakukan dalam gedung:

1. Klinik Spesialis Mata, antara lain:
  - a. Operasi Katarak
  - b. Operasi Pterygium
  - c. Pemeriksaan Lapang Pandang
  - d. Pemeriksaan Tekanan Bola Mata
  - e. Pemeriksaan Refraksi
  - f. Pemeriksaan EKG
2. Klinik Spesialis THT, antara lain:
  - a. Pemeriksaan Audiometri dan Tympanometri
  - b. Pemeriksaan Ketulian
  - c. Pengambilan Serumen
  - d. Ekstrasi Benda Asing
3. Klinik Spesialis Kulit dan Kelamin, antara lain:
  - a. Injeksi Jerawat
  - b. Peeling – Injeksi Keloid
  - c. Facial
  - d. Elektrocauter
4. Klinik Gigi dan Mulut, antara lain :
  - a. Ekstraksi Gigi
  - b. Scalling
  - c. Tumpatan
  - d. Protesa Gigi

e. Rumah Sakit Umum Daerah Provinsi Jawa Tengah

1. RSUD dr. Moewardi

2. RSUD dr. Margono Soekarjo

3. RSUD Tugurejo

RSUD Tugurejo mempunyai tugas memberikan pelayanan kesehatan secara paripurna. Guna mewujudkan tugas tersebut, maka pada Undang - Undang Nomor 44 Tahun 2009 tentang Rumah Sakit pasal 5c telah diamanatkan bahwa penyelenggaraan pendidikan dan pelatihan sumber daya manusia dalam rangka

peningkatan kemampuan dalam pemberian pelayanan kesehatan. RSUD Tugurejo merupakan rumah sakit pendidikan utama untuk Fakultas Kedokteran. Selain digunakan oleh Fakultas Kedokteran, RSUD Tugurejo juga digunakan sebagai tempat penyelenggaraan pendidikan bagi tenaga kesehatan lain. Sebagai Rumah Sakit Pendidikan, RSUD Tugurejo menyelenggarakan pelayanan, pendidikan, dan penelitian secara terpadu dengan mengutamakan tata kelola klinis yang baik, perkembangan ilmu dan teknologi kedokteran, kedokteran gigi, dan kesehatan lain berbasis bukti dengan memperhatikan aspek etika profesi dan hukum kesehatan. Selain sebagai Rumah Sakit Pendidikan, RSUD Tugurejo juga merupakan institusi penyelenggara pelatihan bidang kesehatan yang tersertifikasi.

Pelayanan di RSUD Tugurejo dikembangkan untuk mendukung program prioritas nasional. diantaranya RSUD Tugurejo mengembangkan pelayanan unggulan :

- a. Pelayanan Onkologi
- b. Pelayanan Jantung
- c. Pelayanan Stroke

RSUD Tugurejo juga mengembangkan pelayanan diantaranya :

- 1). Pelayanan spesialis dasar
  - a. Kebidanan
  - b. Anak
  - c. Penyakit Dalam
  - d. Bedah Umum
- 2). Pelayanan spesialis penunjang
  - a. Patologi Klinik
  - b. Mikrobiologi
  - c. Patologi Anatomi
  - d. Anestesi
  - e. Radiologi
  - f. Rehabilitasi Medik
  - g. Gizi Klinik
  - h. Forensik
- 3). Pelayanan spesialis lain
  - a. Paru
  - b. Orthopedi
  - c. Mata
  - d. Kulit kelamin
  - e. THT
  - f. Gigi dan Mulut
    - Konservasi
    - Bedah Mulut
  - g. Psikiatri

- h. Saraf
  - i. Bedah onkologi
  - j. Bedah saraf
  - k. Bedah anak
  - l. Bedah digestif
  - m. Bedah plastik
  - n. Urologi
  - o. Jantung
- 4). Pelayanan lain
- a. TB Dots
  - b. VCT
  - c. Ponek
  - d. Napza
  - e. Tumbuh kembang
  - f. Psikologi
  - g. Program Pengendalian Resistensi Antimikroba (PPRA)
  - h. Geriatri
- 5). Instalasi / pelayanan lain
- a. Instalasi Gawat Darurat (IGD)
  - b. Instalasi Bedah Sentral (IBS)
  - c. Hemodialisa
  - d. Laboratorium Patologi Klinik
  - e. Laboratorium Patologi Anatomi
  - f. Laboratorium Mikrobiologi
  - g. Laboratorium Bank Darah
  - h. Instalasi Radiologi
  - i. Instalasi Kedokteran Forensik dan Medikolegal
  - j. Instalasi Sanitasi
  - k. Instalasi CSSD dan Laundry
  - l. IPSRS
  - m. Instalasi Pengelola Data Elektronik (PDE)
  - n. Instalasi Rehabilitasi Medik
  - o. Instalasi Gizi
  - p. Intensive Care Unit (ICU)
  - q. Radioterapi
  - r. Instalasi Farmasi

#### 4. RSUD Kelet

#### 5. RSJD Surakarta

#### 6. RSJD Amino Gondohutomo

#### 7. RSJD Soedjarwadi

## 2. Kinerja Khusus

Kinerja Dinas Kesehatan termasuk di dalamnya kinerja Balkesmas yang meliputi unit pelayanan kesehatan masyarakat dan unit pelayanan kesehatan perorangan secara khusus, kinerja BKIM, kinerja Balabkes PAK, kinerja Bapelkes dan kinerja Rumah Sakit Provinsi Jawa Tengah.

Capaian kinerja Dinas Kesehatan dalam kurun waktu 5 (lima) tahun terakhir dapat dilihat pada tabel 2.1 sebagai berikut:

Tabel 2.1  
Pencapaian Kinerja Pelayanan Dinas Kesehatan Provinsi Jawa Tengah Tahun 2019-2023

Indikator Kinerja (Renstra 2022- 2023)	Indikator Kinerja (Renstra 2018- 2021)	Satu an	Target NSPK	Target IKK	Target Indika tor lainny a	Target Renstra Tahun Ke-					Realisasi Capaian Tahun/Sampai dengan tahun					Rasio Capaian Tahun/Sampai dengan tahun (%)				
						2019	2020	2021	2022	2023	2019	2020	2021	2022	2023	2019	2020	2021	2022	2023
<b>TUJUAN</b>	<b>TUJUAN</b>																			
<b>Angka Harapan Hidup (AHH)</b>	<b>Angka Harapan Hidup (AHH)</b>	Angka							74,59	74,72				74,57					99,97	<b>0</b>
<b>SASARAN</b>	<b>SASARAN</b>																			
Angka Kematian Ibu	Angka Kematian Ibu	100.00 0/KH				87	85,5	84	120	100	76,93	98,6	199	84,6	84,6	113,09	86,71	42,21	141,84	118,20
Angka Kematian Balita	Angka Kematian Balita	1.000/ KH				8,3	8,1	8	7,9	7,8	8,22	7,79	8,95	7,02	7,02	100,97	103,98	89,39	112,54	90,00
Angka Kematian Bayi	Angka Kematian Bayi	1.000/ KH				10,47	10,45	10,45	10,45	10,43	9,63	8,99	7,87	8,2	8,2	108,72	116,24	132,78	127,44	89,13
Indeks Keluarga Sehat Wilayah Provinsi	Indeks Keluarga Sehat Wilayah Provinsi	Angka				0,2	0,23	0,26	0,29	0,32	0,2	0,19	0,2	0,25	0,25	100,00	82,61	76,92	86,21	78,13
Persentase fasilitas pelayanan kesehatan primer dan rujukan sesuai ketentuan	Persentase fasilitas pelayanan kesehatan primer dan rujukan sesuai ketentuan	%				45	51	57	63	69	46	57	57	65,18	65,18	102,22	111,76	100,00	103,46	94,46
Persentase pelayanan kesehatan bagi penduduk terdampak krisis kesehatan akibat bencana dan atau berpotensi bencana skala provinsi	Persentase pelayanan kesehatan bagi penduduk terdampak krisis kesehatan akibat bencana dan atau berpotensi bencana skala provinsi	%				100	100	100	100	100	100	100	100	100	100	100,00	100,00	100,00	100,00	100,00

Indikator Kinerja (Renstra 2022-2023)	Indikator Kinerja (Renstra 2018-2021)	Satuan	Target NSPK	Target IKK	Target Indikator lainnya	Target Renstra Tahun Ke-					Realisasi Capaian Tahun/Sampai dengan tahun					Rasio Capaian Tahun/Sampai dengan tahun (%)				
						1	2	3	4	5	1	2	3	4	5	1	2	3	4	5
Persentase ketercapaian upaya pencegahan dan pengendalian Penyakit Tidak Menular dan kesehatan jiwa	Persentase ketercapaian upaya pencegahan dan pengendalian Penyakit Tidak Menular dan kesehatan jiwa	%				50	52	54	57	60	65,5	65,5	65,5	85,08	54,5	131,00	125,96	121,30	149,26	90,83
Persentase ketercapaian upaya pencegahan dan pengendalian Penyakit Menular	Persentase ketercapaian upaya pencegahan dan pengendalian Penyakit Menular	%				52	57	62	85	75	82,9	84,29	84,12	86,43	76,43	159,42	147,88	135,68	101,68	89,17
Persentase Capaian SPM di RSUD Dr. Moewardi	Persentase Capaian SPM di RSUD Dr. Moewardi	%				80	81	82	83	84	82,14	81,43	92,65	86,03	84,62	102,68	100,53	112,99	103,65	100,74
Persentase Capaian SPM (rumah sakit) di RSUD Prof. Dr. Margono Soekarjo	Persentase Capaian SPM (rumah sakit) di RSUD Prof. Dr. Margono Soekarjo	%				87,59	87,61	88	89	90	88	89,6	89,82	89,87		100,47	102,27	102,07	100,98	0,00
Persentase Capaian SPM di RSUD Tugurejo	Persentase Capaian SPM di RSUD Tugurejo	%				85	85	85	90	90	86,66	85,55	87,78	91,11	91,11	101,95	100,65	103,27	101,23	101,23
Persentase Capaian SPM (rumah sakit) di RSUD Kelet Donorejo	Persentase Capaian SPM (rumah sakit) di RSUD Kelet Donorejo	%				80	80	85	90	95	83,3	82,3	86,73	86,73		104,13	102,88	102,04	96,37	0,00
Persentase Capaian SPM di RSJD Dr. Amino Gondohutomo	Persentase Capaian SPM di RSJD Dr. Amino Gondohutomo	%				90	100	100	100	100	99,59	99,31	99,23	99,62		110,66	99,31	99,23	99,62	0,00
Persentase Capaian SPM di RSJD Surakarta	Persentase Capaian SPM di RSJD Surakarta	%				98,08	98,1	98,12	98,15	98,17	86,7	92,07	96,6	98,56	97,47	88,40	93,85	98,45	100,42	99,29
Persentase Capaian SPM di RSJD Dr. RM. Soedjarwadi	Persentase Capaian SPM di RSJD Dr. RM. Soedjarwadi	%				80	85	90	95	100	90,71	92,03	92,65	98,35	98	113,39	108,27	102,94	103,53	98,00
<b>PROGRAM</b>																				

Indikator Kinerja (Renstra 2022-2023)	Indikator Kinerja (Renstra 2018-2021)	Satuan	Target NSPK	Target IKK	Target Indikator lainnya	Target Renstra Tahun Ke-					Realisasi Capaian Tahun/Sampai dengan tahun					Rasio Capaian Tahun/Sampai dengan tahun (%)				
Persentase Kabupaten/Kota Dengan Peningkatan Cakupan Kesehatan Balita		%							68,57	60,00				57,14	42,86				83,33	71,43
Persentase Kabupaten/Kota Dengan Peningkatan Cakupan Kesehatan Bayi		%							62,86	60				57,14	37				90,90	61,67
Persentase Kabupaten/Kota Dengan Peningkatan Cakupan Kesehatan Ibu		%							22,86	40				57,14	20,76				249,96	51,90
	Persentase kabupaten/kota dengan peningkatan cakupan kesehatan ibu, bayi dan balita	%				57,14	62,86	68,57	74,26	80	74,29	62,86	17,14			130,01	100,00	25,00	0,00	0,00
Persentase Kab/Kota dengan kesehatan lingkungan, kesehatan kerja dan olahraga baik	Persentase Kab/Kota dengan kesehatan lingkungan, kesehatan kerja dan olahraga baik	%				42	57	71	85,00	100,00	42	57	71	85	85,00	100,00	100,00	100,00	100,00	85,00
Persentase kab/kota dengan peningkatan kinerja program PM		%							60,00	68,57				50	40,00				83,33	58,33
	Persentase kabupaten/ kota dengan peningkatan penemuan dan penurunan kasus penyakit menular	%				62,9	65,7	90	71,40	74,30	62,9	88,57	90			100,00	134,81	100,00	0,00	0,00



Indikator Kinerja (Renstra 2022-2023)	Indikator Kinerja (Renstra 2018-2021)	Satuan	Target NSPK	Target IKK	Target Indikator lainnya	Target Renstra Tahun Ke-					Realisasi Capaian Tahun/Sampai dengan tahun					Rasio Capaian Tahun/Sampai dengan tahun (%)				
Persentase kab/kota dengan peningkatan kinerja program PTM dan keswa		%							74,00	77,00				74	74,00				100,00	96,10
	Persentase kabupaten/ kota dengan Puskesmas yang melaksanakan layanan deteksi dini PTM	%				40	43	46	49,00	52,00	65	65,7	77,1			162,50	152,79	167,61	0,00	0,00
Persentase Kabupaten/Kota Dengan Respon Cepat Penanggulangan Klb/Bencana < 24 Jam	Persentase Kabupaten/Kota Dengan Respon Cepat Penanggulangan Klb/Bencana < 24 Jam	%				100	100	100	100	100	100	100	100	100	100	100,00	100,00	100,00	100,00	100,00
Persentase pemenuhan pelayanan kesehatan yang bermutu		%							42,85	74,28				42,86	62,19				100,02	83,72
Persentase ketersediaan Informasi kesehatan untuk mendukung pengambilan keputusan	Persentase ketersediaan Informasi kesehatan untuk mendukung pengambilan keputusan	%				100	75	100	100	100	100	75	100	100	16,67	100,00	100,00	100,00	100,00	16,67
Persentase Kab / Kota yang difasilitasi dalam pencegahan dan penanggulangan penyakit menular di Wilker Balkesmas Semarang		%							71,42	85,71				71,42	14,29				100,00	16,67

Indikator Kinerja (Renstra 2022- 2023)	Indikator Kinerja (Renstra 2018- 2021)	Satu an	Target NSPK	Target IKK	Target Indika tor lainny a	Target Renstra Tahun Ke-					Realisasi Capaian Tahun/Sampai dengan tahun					Rasio Capaian Tahun/Sampai dengan tahun (%)				
	Persentase kabupaten/ kota dengan peningkatan penemuan dan penurunan kasus penyakit menular di wilayah Balkesmas Semarang	%				62,9	65,7	90	71,4	74,3	62,9	65,7	90		100,00	100,00	100,00	0,00	0,00	
Persentase Kab / Kota yang difasilitasi dalam pencegahan dan pengendalian penyakit tidak menular di Wilker Balkesmas Semarang		%							71,42	85,71				71,42	14,29				100,00	16,67
	Persentase kabaupaten/kota dengan Puskesmas yang melaksanakan deteksi dini PTM di wilayah Balkesmas Semarang	%				40	43	46	49	52	40	43	46		100,00	100,00	100,00	0,00	0,00	
Persentase Kabupaten/Kota Dengan Respon Cepat Penanggulangan Klb/Bencana < 24 Jam	Persentase Kabupaten/Kota Dengan Respon Cepat Penanggulangan Klb/Bencana < 24 Jam	%				100	100	100	100	100	100	100	100	100	100,00	100,00	100,00	100,00	100,00	
Persentase pelayanan tersertifikasi di Balkesmas wil Semarang		%							91,00	91,30				93,75	93,75				103,02	102,68

Indikator Kinerja (Renstra 2022- 2023)	Indikator Kinerja (Renstra 2018- 2021)	Satu an	Target NSPK	Target IKK	Target Indika tor lainny a	Target Renstra Tahun Ke-					Realisasi Capaian Tahun/Sampai dengan tahun					Rasio Capaian Tahun/Sampai dengan tahun (%)				
Persentase Kab / Kota yang difasilitasi dalam pencegahan dan penanggulangan penyakit menular di Wilker Balkesmas Ambarawa		%							71,4	74,30				71,4	15,00				100,00	20,19
	Persentase kabupaten/ kota dengan peningkatan penemuan dan penurunan kasus penyakit menular di wilayah BalkesmasAmbara wa	%				62,9	65,7	57,1 5	71,4	74,3	62,9	65,7	57,15			100,00	100,00	100,00	0,00	0,00
Persentase Kab / Kota yang difasilitasi dalam pencegahan dan pengendalian penyakit tidak menular di Wilker Balkesmas Ambarawa		%							49	52,00				49	7,50				100,00	14,42
	Persentase kabaupaten/kota dengan Puskesmas yang melaksanakan deteksi dini PTM di wilayah Balkesmas Ambarawa	%				40	43	42,8 5	49	52	40	43	42,85			100,00	100,00	100,00	0,00	0,00
Persentase Kabupaten/Kota Dengan Respon Cepat Penanggulangan Klb/Bencana < 24 Jam	Persentase Kabupaten/Kota Dengan Respon Cepat Penanggulangan Klb/Bencana < 24 Jam	%				100	100	100	100	100	100	100	100	100	100	100,00	100,00	100,00	100,00	100,00

Indikator Kinerja (Renstra 2022-2023)	Indikator Kinerja (Renstra 2018-2021)	Satuan	Target NSPK	Target IKK	Target Indikator lainnya	Target Renstra Tahun Ke-					Realisasi Capaian Tahun/Sampai dengan tahun				Rasio Capaian Tahun/Sampai dengan tahun (%)					
Persentase pelayanan tersertifikasi di Balkesmas wil Ambarawa		%							91,00	91,00				91	91,00				100,00	100,00
Persentase Kab / Kota yang difasilitasi dalam pencegahan dan penanggulangan penyakit menular di Wilker Balkesmas Magelang		%							57,14	71,42				71,42	28,57				124,99	40,00
	Persentase kabupaten/ kota dengan peningkatan penemuan dan penurunan kasus penyakit menular di wilayah Balkesmas Magelang	%				62,9	65,7	57	71,4	74,3	62,9	65,7	57			100,00	100,00	100,00	0,00	0,00
Persentase Kab / Kota yang difasilitasi dalam pencegahan dan penanggulangan penyakit tidak menular di Wilker Balkesmas Wilayah Magelang		%							42,85	57,14				71,42	14,28				166,67	24,99
	Persentase kabaupaten/kota dengan Puskesmas yang melaksanakan deteksi dini PTM di wilayah Balkesmas Magelang	%				40	43	43	49	52	40	43	43			100,00	100,00	100,00	0,00	0,00

Indikator Kinerja (Renstra 2022- 2023)	Indikator Kinerja (Renstra 2018- 2021)	Satu an	Target NSPK	Target IKK	Target Indika tor lainny a	Target Renstra Tahun Ke-					Realisasi Capaian Tahun/Sampai dengan tahun					Rasio Capaian Tahun/Sampai dengan tahun (%)				
Persentase Kabupaten/Kota Dengan Respon Cepat Penanggulangan Klb/Bencana < 24 Jam	Persentase Kabupaten/Kota Dengan Respon Cepat Penanggulangan Klb/Bencana < 24 Jam	%				100	100	100	100	100	100	100	100	100	100	100,00	100,00	100,00	100,00	100,00
Persentase pelayanan tersertifikasi di Balkesmas wil Magelang		%							91,00	91,00				91	0,00				100,00	0,00
Persentase Kab / Kota yang difasilitasi dalam pencegahan dan penanggulangan penyakit menular di Wilker Balkesmas Klaten		%							71,42	85,71				71,42	14,29				100,00	16,67
	Persentase kabupaten/ kota dengan peningkatan penemuan dan penurunan kasus penyakit menular di wilayah Balkesmas Klaten	%				62,9	65,7	57	71,4	74,3	62,9	32,8	57			100,00	49,92	100,00	0,00	0,00
Persentase Kab / Kota yang difasilitasi dalam pencegahan dan penanggulangan penyakit tidak menular di Wilker Balkesmas Klaten		%							71,42	85,71				71,42	14,29				100,00	16,67
	Persentase kabaupaten/kota dengan Puskesmas yang melaksanakan deteksi dini PTM	%				40	43	46	49	52	40	21	43			100,00	48,84	93,48	0,00	0,00

Indikator Kinerja (Renstra 2022- 2023)	Indikator Kinerja (Renstra 2018- 2021)	Satu an	Target NSPK	Target IKK	Target Indika tor lainny a	Target Renstra Tahun Ke-					Realisasi Capaian Tahun/Sampai dengan tahun					Rasio Capaian Tahun/Sampai dengan tahun (%)					
	di wilayah Balikesmas Klaten																				
Persentase Kabupaten/Kota Dengan Respon Cepat Penanggulangan Klb/Bencana < 24 Jam	Persentase Kabupaten/Kota Dengan Respon Cepat Penanggulangan Klb/Bencana < 24 Jam	%				100	100	100	100	100	100	100	100	100	100	100,00	100,00	100,00	100,00	100,00	
Persentase pelayanan tersertifikasi di Balikesmas wil Klaten		%							91,00	91,00				91	91,00					100,00	100,00
Persentase Kab / Kota yang difasilitasi dalam pencegahan dan penanggulangan penyakit menular di Wilker Balikesmas Pati		%							71,42	85,71				71,42	28,6					100,00	33,37
	Persentase kabupaten/ kota dengan peningkatan penemuan dan penurunan kasus penyakit menular di wilayah Balikesmas Pati	%				62,9	65,7	57,1 4	71,4	74,3	62,9	65,7	57,14			100,00	100,00	100,00	0,00	0,00	
Persentase Kab / Kota yang difasilitasi dalam pencegahan dan penanggulangan penyakit tidak menular di Wilker Balikesmas Pati		%							71,42	85,71				71,42	28,6					100,00	33,37

Indikator Kinerja (Renstra 2022-2023)	Indikator Kinerja (Renstra 2018-2021)	Satuan	Target NSPK	Target IKK	Target Indikator lainnya	Target Renstra Tahun Ke-					Realisasi Capaian Tahun/Sampai dengan tahun					Rasio Capaian Tahun/Sampai dengan tahun (%)				
						1	2	3	4	5	1	2	3	4	5	1	2	3	4	5
	Persentase kabupaten/kota dengan Puskesmas yang melaksanakan deteksi dini PTM di wilayah Balkesmas Pati	%				40	43	43	49	52	40	29	43			100,00	67,44	100,00	0,00	0,00
Persentase Kabupaten/Kota Dengan Respon Cepat Penanggulangan Klb/Bencana < 24 Jam	Persentase Kabupaten/Kota Dengan Respon Cepat Penanggulangan Klb/Bencana < 24 Jam	%				100	100	100	100	100	100	100	100	100	100	100,00	100,00	100,00	100,00	100,00
Persentase pelayanan tersertifikasi di Balkesmas wil Pati		%							91,00	91,00				91	25,00				100,00	27,47
Persentase Kab/Kota dengan 20% Puskesmas yang melaksanakan pelayanan kesehatan indera penglihatan dan pendengaran secara komprehensif		%							85,71	100				100	91,43				116,67	91,43
	Persentase penanganan gangguan penglihatan dan pendengaran	%				17	57	71	86	100	17	57	82,86			100,00	100,00	116,70	0,00	0,00
Persentase pelayanan yang tersertifikasi di BKIM		%							66,70	66,70				66,7	66,70				100,00	100,00

Indikator Kinerja (Renstra 2022-2023)	Indikator Kinerja (Renstra 2018-2021)	Satuan	Target NSPK	Target IKK	Target Indikator lainnya	Target Renstra Tahun Ke-					Realisasi Capaian Tahun/Sampai dengan tahun					Rasio Capaian Tahun/Sampai dengan tahun (%)				
Persentase pelayanan yang tersertifikasi di Balabkes PAK		sertifikat							4,00	4,00				4	0,00				100,00	0,00
Persentase Kab/Kota yang difasilitasi pelayanan laboratorium dan pengujian alat kesehatan		Kab/kota							(100)35	35,00				35	7,00				100,00	20,00
Persentase Pemenuhan upaya Kesehatan Perorangan dan Upaya Kesehatan Masyarakat						-	-	-	100	100	-	-	-	50	100				50,00	100,00
Persentase Pemenuhan upaya Kesehatan Perorangan dan Upaya Kesehatan Masyarakat									100	100				100	100				100,00	100,00
Persentase Pemenuhan Upaya Kesehatan Perorangan dan Upaya Kesehatan Masyarakat	Persentase Pemenuhan Upaya Kesehatan Perorangan dan Upaya Kesehatan Masyarakat								85,00	90,00				100	17,38				117,65	19,31
Persentase pemenuhan upaya kesehatan perorangan dan upaya kesehatan masyarakat	Persentase pemenuhan sarana, prasarana dan alat kesehatan pelayanan kesehatan	%				80	85	90	95	95	62,5	85	90	75	95	78,13	100,00	100,00	78,95	100,00
Persentase pemenuhan upaya kesehatan perorangan dan upaya kesehatan masyarakat									90,00	100				101,27	32,7				112,52	32,7



Indikator Kinerja (Renstra 2022- 2023)	Indikator Kinerja (Renstra 2018- 2021)	Satu an	Target NSPK	Target IKK	Target Indika tor lainny a	Target Renstra Tahun Ke-					Realisasi Capaian Tahun/Sampai dengan tahun					Rasio Capaian Tahun/Sampai dengan tahun (%)				
Persentase Pemenuhan Upaya kesehatan perorangan dan upaya kesehatan masyarakat									90,00	95,00				100	95,00				111,11	100,00
Persentase Pemenuhan Upaya Kesehatan Perorangan dan Upaya Kesehatan Masyarakat	Persentase Pemenuhan Upaya Kesehatan Perorangan dan Upaya Kesehatan Masyarakat	%				-	-	-	100	100	-	-	-	100	25				100,00	25,00
Persentase pemanfaatan SDM Kesehatan yang ditingkatkan kapasitasnya	Persentase pemanfaatan SDM Kesehatan yang ditingkatkan kapasitasnya	%				100	70	100	70,00	100	100	72,97	100	76,8	25,93	100,00	104,24	100,00	109,71	25,93
Tingkat kepuasan pelanggan terhadap pelayanan pelatihan di Bapelkes Provinsi		%							91,00	92,00				99,53	99,79				109,37	108,47
Persentase SDM Kesehatan dan Non Kesehatan yang terlatih	Persentase SDM Kesehatan dan Non Kesehatan yang terlatih	%				-	32	33	34,00	35,00	-	-	82,23	63,75	35,00			249,18	187,50	100,00
Persentase SDM Kesehatan dan Non Kesehatan yang terlatih	Persentase SDM Kesehatan dan Non Kesehatan yang terlatih	%				0,00	10,00	20,00	30,00	40,00	0	18	38,12	12,44	40,00		180,00	190,60	41,47	100,00
Persentase SDM Kesehatan dan Non Kesehatan yang Terlatih	Persentase SDM Kesehatan dan Non Kesehatan yang Terlatih	%				20	20	20	20,00	20,00	32,40	20,79	22	20,13	4,27	162,00	103,95	110,00	100,65	21,35
Persentase SDM kesehatan dan non kesehatan yang terlatih	Persentase SDM kesehatan dan non kesehatan yang terlatih	%				17,00	18,00	19,00	20	21	17	18	19	60	21	100,00	100,00	100,00	300,00	100,00
Persentase SDM Kesehatan dan	Persentase SDM Kesehatan dan	%				70,00	70,00	70,00	70,00	70,00	73,38	0	58,64	87,57	14,84	104,83	0,00	83,77	122,50	21,20

Indikator Kinerja (Renstra 2022-2023)	Indikator Kinerja (Renstra 2018-2021)	Satuan	Target NSPK	Target IKK	Target Indikator lainnya	Target Renstra Tahun Ke-					Realisasi Capaian Tahun/Sampai dengan tahun					Rasio Capaian Tahun/Sampai dengan tahun (%)				
						1	2	3	4	5	1	2	3	4	5	1	2	3	4	5
non kesehatan yang terlatih	non kesehatan yang terlatih																			
Persentase SDM kesehatan dan non kesehatan yang terlatih	Persentase SDM kesehatan dan non kesehatan yang terlatih	%				94,5	96,5	97	98,00	100	96,58	0	145,42	100	100,00	0,00	0,00	148,39	102,04	100,00
Persentase SDM kesehatan dan non kesehatan yang terlatih	Persentase SDM kesehatan dan non kesehatan yang terlatih	%				85,00	86,00	87,00	88,00	89,00	96,29	55	88,49	90,21	10	113,28	63,95	101,71	102,51	11,24
Persentase sarana produksi dan distribusi farmasi, alkes dan makanan minuman serta pelayanan kefarmasian sesuai ketentuan									67,00	71,00	47,89	58,84	75,75	67	20,00	114,02	103,23	106,69	100,00	28,17
	Persentase sarana produksi, sarana distribusi dan sarana pelayanan kefarmasian sesuai ketentuan yang berlaku	%				42,00	57,00	71,00	67,00	71	47,89	58,84	75,75			114,02	103,23	106,69	0,00	0,00
Persentase kab/kota dengan peningkatan pemberdayaan masyarakat bidang kesehatan									51,43	94,29				100	100				194,44	106,06
Persentase Kab/Kota yang di Fasilitas teknis dalam upaya peningkatan Pemberdayaan Masyarakat di Wilayah Kerja Balkesmas Semarang									71,42	85,71				71,42	14,29				100,00	16,67

Indikator Kinerja (Renstra 2022- 2023)	Indikator Kinerja (Renstra 2018- 2021)	Satu an	Target NSPK	Target IKK	Target Indika tor lainny a	Target Renstra Tahun Ke-					Realisasi Capaian Tahun/Sampai dengan tahun				Rasio Capaian Tahun/Sampai dengan tahun (%)					
Persentase Kab/Kota yang di Fasilitasi teknis dalam upaya peningkatan Pemberdayaan Masyarakat di Wilayah Kerja Balikesmas Ambarawa									71,00	86,00				71	15,00				100,00	17,44
Persentase Kab/Kota yang di Fasilitasi teknis dalam upaya peningkatan Pemberdayaan Masyarakat di Wilayah Kerja Balikesmas Magelang									71,42	85,71				85,71	28,57				120,01	33,33
Persentase Kab/Kota yang di Fasilitasi teknis dalam upaya peningkatan Pemberdayaan Masyarakat di Wilayah Kerja Balikesmas Klaten									71,42	85,71				71,42	28,57				100,00	33,33
Persentase Kab/Kota yang di Fasilitasi teknis dalam upaya peningkatan Pemberdayaan Masyarakat di Wilayah Kerja Balikesmas Pati									71,42	85,71				71,42	28,6				100,00	33,37

Indikator Kinerja (Renstra 2022-2023)	Indikator Kinerja (Renstra 2018-2021)	Satuan	Target NSPK	Target IKK	Target Indikator lainnya	Target Renstra Tahun Ke-					Realisasi Capaian Tahun/Sampai dengan tahun					Rasio Capaian Tahun/Sampai dengan tahun (%)				
						1	2	3	4	5	1	2	3	4	5	1	2	3	4	5
Persentase Organisasi kemasyarakatan dan organisasi Profesi kesehatan yang berperan serta secara aktif dalam upaya promotif dan preventif kesehatan indera penglihatan dan pendengaran									50,00	55,00				50	40,00				100,00	72,73
Persentase pelanggan yang menjalin kemitraan dengan Balabkes PAK									58,00	60,00				58	10,00				100,00	16,67
Persentase Capaian Kegiatan Promosi dan Pemberdayaan Masyarakat Tingkat Provinsi	Persentase Capaian Kegiatan Promosi dan Pemberdayaan Masyarakat Tingkat Provinsi	%				40,00	50,00	60,00	60,00	70,00	48.68	0	66,04	90,68	70,00	121,70	0,00	110,07	151,13	100,00
Persentase Capaian Kegiatan Promosi dan Pemberdayaan Masyarakat Tingkat Provinsi	Persentase Capaian Kegiatan Promosi dan Pemberdayaan Masyarakat Tingkat Provinsi	%				10,00	15,00	15,00	20,00	40,00	0	0	54,35	11	40,00	0,00	0,00	362,33	55,00	100,00
Persentase Capaian Peserta Kegiatan Promosi dan Pemberdayaan Masyarakat Tingkat Provinsi	Persentase Capaian Peserta Kegiatan Promosi dan Pemberdayaan Masyarakat Tingkat Provinsi	%				20,00	20,00	20,00	20,00	20,00	21.78	15.42	24.20	39.04	1.52	108.90	77.10	121	195.20	7.60
Persentase capaian peserta kegiatan promosi dan pemberdayaan masyarakat tingkat provinsi	Persentase capaian peserta kegiatan promosi dan pemberdayaan masyarakat tingkat provinsi	%				40,00	20,00	15,00	15	10	40	20	15	75	10	100,00	100,00	100,00	500	100,00

Indikator Kinerja (Renstra 2022- 2023)	Indikator Kinerja (Renstra 2018- 2021)	Satu an	Target NSPK	Target IKK	Target Indika tor lainny a	Target Renstra Tahun Ke-					Realisasi Capaian Tahun/Sampai dengan tahun					Rasio Capaian Tahun/Sampai dengan tahun (%)				
Persentase capaian peserta kegiatan promosi dan pemberdayaan masyarakat tingkat provinsi	Persentase capaian peserta kegiatan promosi dan pemberdayaan masyarakat tingkat provinsi	%				30,00	25,00	20,00	15	10	53,3	37,67	21,94	107,69	36	177,67	150,68	109,70	717,93	360,00
Persentase capaian peserta kegiatan promosi dan pemberdayaan masyarakat tingkat provinsi	Persentase capaian peserta kegiatan promosi dan pemberdayaan masyarakat tingkat provinsi	%				75	80	85	90	95	54,58	140,96	102,43	108,27	14,12	72,77	176,2	120,5	120,30	14,86
Persentase capaian peserta kegiatan promosi dan pemberdayaan masyarakat tingkat provinsi	Persentase capaian peserta kegiatan promosi dan pemberdayaan masyarakat tingkat provinsi	%				17,7	21,24	23,00	19,47	18,59	27,73	7,54	60,53	34,99	4,97	156,67	35,50	263,17	179,71	26,73
	Persentase UCI desa	%				99,95	99,95	99,96	99,96	99,96	99,96	99,95	84,71	17		100,01	100,00	84,74	100,00	0,00
	Persentase pemenuhan sarana, prasarana, dan alat kesehatan pelayanan kesehatan					13	16	17	17,00	18,00	25	25	28,57			192,31	156,25	168,06	0,00	0,00
	Persentase pemenuhan sarana, prasarana, dan alat kesehatan pelayanan kesehatan					66	66	66	66	66	66	66	100			100,00	100,00	151,52	0,00	0,00
	Persentase pemenuhan sarana, prasarana dan alat kesehatan					60	70	80	80,00	80,00	71,87	100	72			119,78	142,86	90,00	0,00	0,00

Indikator Kinerja (Renstra 2022-2023)	Indikator Kinerja (Renstra 2018-2021)	Satuan	Target NSPK	Target IKK	Target Indikator lainnya	Target Renstra Tahun Ke-					Realisasi Capaian Tahun/Sampai dengan tahun					Rasio Capaian Tahun/Sampai dengan tahun (%)				
						1	2	3	4	5	1	2	3	4	5	1	2	3	4	5
	elayanan kesehatan																			
	Persentase pemenuhan pelayanan kesehatan					90	90	90	90,00	90,00	96.5	100	100			107,2 2	111,11	111,11	0,00	0,00
	Prosentase pemenuhan sarana, prasarana dan alat kesehatan pelayanan kesehatan	%				80	85	90	95,00	95,00	62.5	80	90	75		78,13	94,12	100,00	78,95	0,00
	Persentase pemenuhan pelayanan kesehatan	%				13	20	23	29,00	15,00	13	20	23	0		100,0 0	100,00	100,00	0,00	0,00
	Persentase pemenuhan pelayanan kesehatan	%				12,01	21,76	21,7 6	21,76	22,71	12,01	100	100			100,0 0	459,56	459,56	0,00	0,00
	Persentase pemenuhan sarana, prasarana dan alat kesehatan pelayanan kesehatan					9,99	21,3	21,8 8	23,32	23,51	9,99	100	100			100,0 0	469,48	457,04	0,00	0,00
	Persentase pemenuhan pelayanan kesehatan					70	90	85	90,00	95,00	99	100	100			141,4 3	111,11	117,65	0,00	0,00
	Persentase pemenuhan sarana, prasarana dan alat kesehatan pelayanan kesehatan					75	80	85	90,00	95,00	100	100	100			133,3 3	125,00	117,65	0,00	0,00
	Persentase pemenuhan					100	100	100	100,00	100,00	100	100	100			100,0 0	100,00	100,00	0,00	100,0 0

Indikator Kinerja (Renstra 2022-2023)	Indikator Kinerja (Renstra 2018-2021)	Satuan	Target NSPK	Target IKK	Target Indikator lainnya	Target Renstra Tahun Ke-					Realisasi Capaian Tahun/Sampai dengan tahun					Rasio Capaian Tahun/Sampai dengan tahun (%)				
						1	2	3	4	5	1	2	3	4	5	1	2	3	4	5
	elayanan kesehatan																			
	Persentase pemenuhan sarana, prasarana dan alat kesehatan pelayanan kesehatan					40	55	70	85,00	100,00	36,80	55	70		92,00	100,00	100,00	0,00	100,00	
	Proporsi kabupaten/kota dengan pelayanan kesehatan rujukan sesuai ketentuan	%				22	42,86	63	71,42	82,00	28,75	42,86	63	57,14	82,00	130,68	100,00	100,00	80,01	100,00
	Cakupan penduduk miskin yang mempunyai jaminan kesehatan	%				100	100	100	100,00	100,00	100	100	100	100,00	100,00	100,00	100,00	0,00	100,00	
	Persentase kabupaten/kota dengan 100% fasilitas kesehatan primer, rujukan dan faskes lain yang terakreditasi	%				96,55	100	89,65	100,00	100,00	96,55	100	96,55	100,00	100,00	100,00	107,70	0,00	100,00	
	Proporsi kabupaten/kota dengan pelayanan kesehatan primer sesuai ketentuan	%				17	23	29	31,00	34	17	23	29	34	100,00	100,00	100,00	0,00	100,00	
	Proporsi kabupaten/kota dengan pelayanan kesehatan rujukan sesuai ketentuan wilayah Balkesmas Semarang	%				22	42,86	57,14	75,00	82	28,57	42,86	57,14	82	129,86	100,00	100,00	0,00	100,00	

Indikator Kinerja (Renstra 2022- 2023)	Indikator Kinerja (Renstra 2018- 2021)	Satu an	Target NSPK	Target IKK	Target Indika tor lainny a	Target Renstra Tahun Ke-					Realisasi Capaian Tahun/Sampai dengan tahun				Rasio Capaian Tahun/Sampai dengan tahun (%)					
	Proporsi kabupaten/kota dengan pelayanan kesehatan rujukan sesuai ketentuan wilayah Balkesmas Ambarawa	%				22	36	57,1 4	75,00	82	28,51	36	57,14		82	129,5 9	100,00	100,00	0,00	100,0 0
	Proporsi kabupaten/kota dengan pelayanan kesehatan rujukan sesuai ketentuan wilayah Balkesmas Magelang	%				22	36	57,1 4	75,00	82	22	42,8	57,14		82	100,0 0	118,89	100,00	0,00	100,0 0
	Proporsi kabupaten/kota dengan pelayanan kesehatan rujukan sesuai ketentuan wilayah Balkesmas Klaten	%				22	42,86	57,1 4	75,00	82	22	42,86	57,14		82	100,0 0	100,00	100,00	0,00	100,0 0
	Proporsi kabupaten/kota dengan pelayanan kesehatan rujukan sesuai ketentuan wilayah Balkesmas Pati	%				22	42,86	57,1 4	75,00	82	28,51	42,86	57,14		82	129,5 9	100,00	100,00	0,00	100,0 0
	Proporsi kabupaten/kota dengan pelayanan kesehatan rujukan sesuai ketentuan di BKIM	%				22	36	57,1 4	75,00	82,00	28	36	57,14		82,00	127,2 7	100,00	100,00	0,00	100,0 0
	Persentase kabupaten/kota dengan peningkatan cakupan kesehatan ibu, bayi dan balita	%				57,14	62,86	68,5 7	74,26	80,00					80,00	0,00	0,00	0,00	0,00	100,0 0



Indikator Kinerja (Renstra 2022-2023)	Indikator Kinerja (Renstra 2018-2021)	Satuan	Target NSPK	Target IKK	Target Indikator lainnya	Target Renstra Tahun Ke-					Realisasi Capaian Tahun/Sampai dengan tahun					Rasio Capaian Tahun/Sampai dengan tahun (%)				
						1	2	3	4	5	1	2	3	4	5	1	2	3	4	5
	Persentase kabupaten/kota dengan 100% fasilitas kesehatan primer, rujukan dan faskes lain yang terakreditasi	%				14,29	89,65	63	85,71	100	14,29	100	63	100	100,00	111,54	100,00	0,00	100,00	
	Proporsi kabupaten/kota dengan pelayanan kesehatan rujukan sesuai ketentuan di BalapkesPAK	%				22	42,86	57,14	75,00	82	22	42,86	57,14	82	100,00	100,00	100,00	0,00	100,00	
	Persentase sarana produksi, sarana distribusi dan sarana pelayanan kefarmasian sesuai ketentuan yang berlaku di Balkesmas Wilayah Semarang	%				42,00	57,00	71,00	85,00	100,00	42	57	71	100,00	100,00	100,00	100,00	0,00	100,00	
	Persentase sarana produksi, sarana distribusi dan sarana pelayanan kefarmasian sesuai ketentuan yang berlaku di Balkesmas Wilayah Ambarawa	%				42,00	57,00	71,00	85,00	100,00	42	0	75,75	100,00	100,00	0,00	106,69	0,00	100,00	
	Persentase sarana produksi, sarana distribusi dan sarana pelayanan kefarmasian sesuai ketentuan yang berlaku di Balkesmas Wilayah Magelang	%				15,00	20,00	25,00	30,00	35,00	15	0	23	35,00	100,00	0,00	92,00	0,00	100,00	

Indikator Kinerja (Renstra 2022-2023)	Indikator Kinerja (Renstra 2018-2021)	Satuan	Target NSPK	Target IKK	Target Indikator lainnya	Target Renstra Tahun Ke-					Realisasi Capaian Tahun/Sampai dengan tahun					Rasio Capaian Tahun/Sampai dengan tahun (%)				
						1	2	3	4	5	1	2	3	4	5	1	2	3	4	5
	Persentase sarana produksi, sarana distribusi dan sarana pelayanan kefarmasian sesuai ketentuan yang berlaku di Balkesmas Wilayah Klaten	%				15,00	20,00	25,00	30,00	35,00	15	0	22	35,00	100,00	0,00	88,00	0,00	100,00	
	Persentase sarana produksi, sarana distribusi dan sarana pelayanan kefarmasian sesuai ketentuan yang berlaku di Balkesmas Wilayah Pati	%				42,00	57,00	71,00	85,00	100,00	42	0	71	100,00	100,00	0,00	100,00	0,00	100,00	
	Persentase sarana produksi, sarana distribusi dan sarana pelayanan kefarmasian sesuai ketentuan yang berlaku di BKIM	%				15,00	20,00	25,00	30,00	35,00	15	20	26	35,00	100,00	100,00	104,00	0,00	100,00	
	Persentase sarana produksi, sarana distribusi dan sarana pelayanan kefarmasian sesuai ketentuan yang berlaku di BalapkesPAK	%				15,00	20,00	25,00	30,00	35,00	15	57	26	35,00	100,00	285,00	104,00	0,00	100,00	
	Proporsi pelatihan kesehatan sesuai standar	%				87,50	90,00	93,00	95,00	100,00	100	100	100	100	100,00	114,29	111,11	107,53	105,26	100,00
	Persentase Kabupaten/Kota yang telah mencapai desa siaga aktif mandiri 11%	%				34,30	37,14	40,00	42,86	45,70	71,42	71,42	100	45,70	208,22	192,30	250,00	0,00	100,00	

Indikator Kinerja (Renstra 2022-2023)	Indikator Kinerja (Renstra 2018-2021)	Satuan	Target NSPK	Target IKK	Target Indikator lainnya	Target Renstra Tahun Ke-					Realisasi Capaian Tahun/Sampai dengan tahun					Rasio Capaian Tahun/Sampai dengan tahun (%)				
						1	2	3	4	5	1	2	3	4	5	1	2	3	4	5
	Persentase kabupaten/kota dengan cakupan kesehatan ibu, bayi dan balita di Balkesmas Wil. Semarang	%				57,14	62,86	68,57	74,26	80,00	57,14	62,86	62,86		80,00	100,00	100,00	91,67	0,00	100,00
	Persentase kabupaten/kota yang telah mencapai PHBS tatanan institusi pendidikan sehat 5% di Balkesmas Wil. Semarang	%				14,00	29,00	43,00	57,00	71,00	14	29	45		71,00	100,00	100,00	104,65	0,00	100,00
	Persentase kabupaten/kota dengan cakupan kesehatan ibu, bayi dan balita di Balkesmas Wil. Ambarawa	%				57,14	62,86	68,57	74,26	80,00	57,14	62,86	57,14	80	80,00	100,00	100,00	83,33	107,73	100,00
	Persentase kabupaten/kota mencapai PHBS tatanan institusi pendidikan sehat 5% di Balkesmas Wil. Ambarawa	%				14,00	29,00	43,00	57,00	71,00	14	29	45		71,00	100,00	100,00	104,65	0,00	100,00
	Persentase kabupaten/kota yang telah mencapai PHBS tatanan institusi pendidikan sehat 5% di Balkesmas Wil. Magelang	%				5,71	14,28	22,85	28,57	37,14	5,71	14,28	57,14		37,14	100,00	100,00	250,07	0,00	100,00
	Persentase kabupaten/kota dengan cakupan kesehatan ibu, bayi dan balita di Balkesmas Wil. Magelang	%				57,14	62,86	68,57	74,26	80,00	57,14	62,86	25		80,00	100,00	100,00	36,46	0,00	100,00

Indikator Kinerja (Renstra 2022- 2023)	Indikator Kinerja (Renstra 2018- 2021)	Satu an	Target NSPK	Target IKK	Target Indika tor lainny a	Target Renstra Tahun Ke-					Realisasi Capaian Tahun/Sampai dengan tahun					Rasio Capaian Tahun/Sampai dengan tahun (%)				
	Persentase kabupaten/kota dengan cakupan kesehatan ibu, bayi dan balita di Balkesmas Wil. Klaten	%				57,14	62,86	68,57	74,26	80,00	57,14	57,14	57,14		80,00	100,00	90,90	83,33	0,00	100,00
	Persentase kabupaten/kota yang telah mencapai PHBS tatanan institusi pendidikan sehat 5% di Balkesmas Wil. Klaten	%				5,71	14,28	22,85	28,57	37,14	5,71	29	45		37,14	100,00	203,08	196,94	0,00	100,00
	Persentase kabupaten/kota yang telah mencapai PHBS tatanan institusi pendidikan sehat 5% di Balkesmas Wil. Pati	%				14,00	29,00	43,00	57,00	71,00	14	29	57,14		71,00	100,00	100,00	132,88	0,00	100,00
	Persentase kabupaten/kota dengan peningkatan cakupan kesehatan ibu, bayi dan balita di Balkesmas Wil. Pati	%				57,14	62,86	68,57	74,26	80,00	57,14	43	45		80,00	100,00	68,41	65,63	0,00	100,00
	Persentase kabupaten/kota yang telah mencapai PHBS tatanan institusi pendidikan sehat 5%	%				5,71	14,28	22,85	28,57	37,14	5,71	14,28	23		37,14	100,00	100,00	100,66	0,00	100,00
	Persentase kabupaten/kota dengan peningkatan cakupan	%				57,14	62,86	68,57	74,26	80,00	57,14	62,86	68,57		80,00	100,00	100,00	100,00	0,00	100,00

Indikator Kinerja (Renstra 2022- 2023)	Indikator Kinerja (Renstra 2018- 2021)	Satu an	Target NSPK	Target IKK	Target Indika tor lainny a	Target Renstra Tahun Ke-					Realisasi Capaian Tahun/Sampai dengan tahun					Rasio Capaian Tahun/Sampai dengan tahun (%)				
	kesehatan ibu, bayi dan balita di BalapkesPAK																			
	Persentase kegiatan pemenuhan logistik	%				8,42	8,42	8,42	8,42	8,42	0	21,71	21,83		8,42	0,00	257,84	259,26	0,00	100,0 0
	Persentase kegiatan pemenuhan logistik	%				17,00	20,00	23,0 0	24,00	27,00	17	20	100		27,00	100,0 0	100,00	434,78	0,00	100,0 0
	Persentase kegiatan pemenuhan logistik	%				30,00	30,00	30,0 0	30,00	30,00	33,33	30	100			111,1 0	100,00	333,33	0,00	0,00
	Persentase kegiatan pemenuhan logistik	%				16,84	16,84	16,8 4	16,84	16,84	16,84	16,84	16,84	0	0	100,0 0	100,00	100,00	0,00	0,00
	Persentase kegiatan pemenuhan logistik	%				100,0 0	100,0 0	100,0 00	100,00	100,00	100	100	100			100,0 0	100,00	100,00	0,00	0,00
	Persentase kegiatan pemenuhan logistik	%				93,00	95,00	97,0 0	98,00	100,00	100	100	100		100,00	107,5 3	105,26	103,09	0,00	100,0 0
	Persentase kegiatan pemenuhan logistik	%				60,00	100,0 0	100,0 00	100,00	100,00	60	100	100,00	0	100,00	100,0 0	100,00	100,00	0,00	100,0 0
	Cost Recovery Rate (CRR) Total RSUD Dr. Moewardi	%				70.50	80.50	81.0 0	82.00	100.00	82,16	99,89	108,44	87,75	82,50	70,50	80,50	81,00	82,00	100,0 0
	Cost Recovery Rate (CRR) Total RSUD Prof. Dr. Margono Soekarjo	%				66	67	69	78	81	81,88	78,6	78,00	83,30		124,0 6	117,31	113,04	106,79	0,00
	Cost Recovery Rate (CRR) Total RSUD Tugurejo	%				59.63	55.55	56.4 3	52,94	53.69	57,83	70,18	74,71	69,53	78,31	96,98	126,34	132,39	131,34	145,8 6

Indikator Kinerja (Renstra 2022- 2023)	Indikator Kinerja (Renstra 2018- 2021)	Satu an	Target NSPK	Target IKK	Target Indika tor lainny a	Target Renstra Tahun Ke-					Realisasi Capaian Tahun/Sampai dengan tahun					Rasio Capaian Tahun/Sampai dengan tahun (%)				
	Cost Recovery Rate (CRR) Total RSUD Kelet Donorejo	%				80	82	85	88,00	90,00	116,9 2	72	56	35,00		146,1 5	87,80	65,88	39,77	0,00
	Cost Recovery Rate (CRR) Total RSJD Dr. Amino Gondohutomo	%				30,00	32,00	35,0 0	37,00	39,00	40,6	46,4	45,50	63,94	43,67	135,3 3	145,00	130,00	172,81	111,97
	Cost Recovery Rate (CRR) Total RSJD Surakarta	%				25,00	30,00	32,0 0	33,00	35,00	21,97	36,45	70,23	25,24	39,78	87,88	121,50	219,47	76,48	113,6 6
	Cost Recovery Rate (CRR) Total RSJD Dr. RM. Soedjarwadi	%				42,00	43,00	44,0 0	45,00	46,00	48,23	58,75	63,93	47,75	52,32	114,8 3	136,63	145,30	106,11	113,7 4

Pada tabel 2.10 dapat dijelaskan bahwa Capaian kinerja Dinas Kesehatan dalam kurun waktu 5 (lima) tahun terakhir hampir semua indikator yang sudah mencapai target bahkan lebih. Dari 118 indikator kinerja berdasarkan Renstra awal (2018-2021), sebanyak 97 indikator (82,2%) telah mencapai target sampai dengan tahun 2021. Sementara dari 81 indikator kinerja berdasarkan RKPD 2022-2023, sebanyak 70 indikator (86,4%) telah mencapai target tahun 2022, dan apabila dibandingkan dengan target tahun 2023, capaian indikator kinerja tahun 2023 triwulan 1 baru sebanyak 28 indikator (34,57) yang sudah mencapai target

Capaian kinerja indikator kinerja utama, dibandingkan dengan target akhir tahun Renstra (2022-2023), sebanyak 12 indikator dari 16 indikator (75%) capaian kinerjanya telah mencapai target akhir tahun Renstra sehingga perlu dipertimbangkan untuk merubah target. Ada 4 indikator yaitu Angka Harapan Hidup (AHH), Indeks Keluarga Sehat Wilayah Provinsi, Persentase Capaian SPM di RSUD Kelet Donorojo dan Persentase Capaian SPM di RSJD Dr. Amino Gondohutomo yang belum mencapai target. Hal-hal yang mempengaruhi ketidaktercapaian target indikator adalah terganggunya pelayanan kesehatan di masyarakat termasuk, sistem rujukan dan peran serta masyarakat di masa pandemi. Beberapa fasilitas kesehatan selektif memberikan layanan karena terjadi perubahan besar terhadap pemanfaatan tenaga kesehatan (terkait adanya pandemic Covid sehingga sebagian besar difokuskan untuk penanganan Covid), Refokusing penganggaran dan kegiatan di kabupaten, kota dan Provinsi karena pandemi, pelaksanaan kunjungan ulang untuk intervensi lanjut guna meningkatkan IKS belum optimal dilaksanakan.,

Capaian kinerja indikator program dibandingkan dengan target akhir tahun Renstra (2022-2023), sebanyak 58 indikator dari 65 indikator program (89,23%) sudah mencapai target akhir tahun Renstra, sehingga perlu dipertimbangkan untuk merubah indikator maupun targetnya. Masih ada 6 indikator yang belum mencapai target, diantaranya adalah Persentase Kabupaten/Kota Dengan Peningkatan Cakupan Kesehatan Balita, Persentase Kabupaten/Kota Dengan Peningkatan Cakupan Kesehatan Bayi, Persentase kab/kota dengan peningkatan kinerja program PM serta Persentase Pemenuhan upaya Kesehatan Perorangan dan Upaya Kesehatan Masyarakat. Beberapa faktor yang mempengaruhi tingkat capaian kinerja adalah kurang cepatnya proses pelaporan data kinerja dari beberapa kabupaten dan kota sehingga perlu dilakukan pendampingan Pendampingan kab/kota dalam pencapaian program prioritas.

Tabel 2.11  
Anggaran dan Realisasi Pendanaan Pelayanan Dinas Kesehatan Provinsi Jawa Tengah Tahun 2019 – 2023

No	Uraian	Pagu Indikatif Renstra PD pada Tahun (Rp.000)					APBD pada Tahun (Rp.000)					Realisasi Anggaran Tahun/Sampai dengan tahun (Rp.000)					Rasio realisasi dan anggaran tahun/sampai dengan tahun (%)					Rata-rata pertumbuhan	
		2019	2020	2021	2022	2023	2019	2020	2021	2022	2023	2019	2020	2021	2022	2023	2019	2020	2021	2022	2023	Anggaran	Realisasi
1	2	3	4	5	6	7	8	9	10	11	12	13	14	15	16	17	18	19	20	21	22	23	24
	<b>DINAS KESEHATAN</b>																						
1	Pendapatan	30.850.000	23.765.986	20.000.000	21.600.000	28.993.000	30.850.000	23.765.986	20.000.000	21.600.000	28.993.000	22.401.725	19.421.651	17.243.154	25.944.042		72,61	81,72	86,22	120,11			
2	Belanja	509.044.518	508.083.207	784.451.969	677.130.714	776.674.367	509.044.518	508.083.207	784.451.969	677.130.714	776.674.367	459.978.839	467.376.417	689.690.677	662.666.363		90,36	91,99	87,92	97,86			
3	Pembinaan																						

Pada tabel 2.11 dapat diketahui data pendapatan Dinas Kesehatan pada lima tahun terakhir yaitu pada tahun 2019 hingga 2023. Realisasi pendapatan pada tahun 2019 sejumlah Rp.22.401.725.824 dari target Rp.30.850.000.000 (72,61%) selanjutnya mengalami penurunan pada tahun 2020 dengan pendapatan sejumlah Rp.19.421.651.498 dari target Rp.23.765.986.000 (81,72%) dan tahun 2021 dengan pendapatan sejumlah Rp.17.243.154.695 dari target Rp.20.000.000.000 (86,22%). Mengalami kenaikan pada tahun 2022 dengan pendapatan sejumlah Rp.25.944.042.674 dari target Rp.21.600.000.000 (120,11%). Target pendapatan tahun 2023 untuk Dinas Kesehatan Provinsi Jawa Tengah sejumlah Rp.28.993.000.000.

Data belanja Dinas Kesehatan pada lima tahun terakhir yaitu pada tahun 2019 hingga 2023. Total belanja pada tahun 2019 sejumlah Rp. 459.978.839.094 dari target Rp.509.044.518.000 (90,36%) selanjutnya mengalami penurunan pada tahun 2020 dengan total belanja sejumlah Rp. 467.376.417.568 dari target Rp. 508.083.207.000,00 (91,99%) dan tahun 2021 dengan total belanja sejumlah Rp.689.690.677.882 dari target Rp. 784.451.969.000,00 (87,92%). Pada tahun 2022 mengalami penurunan total belanja sejumlah Rp. 662.666.363.780 dari target Rp. 677.130.714.000 (97,86%). Target total belanja tahun 2023 untuk Dinas Kesehatan Provinsi Jawa Tengah sejumlah Rp. 776.674.367.000,00.



Kinerja keuangan di Dinas Kesehatan Provinsi Jawa Tengah dapat diketahui seperti pada tabel 2.11 Anggaran dan Realisasi Pendanaan Pelayanan Dinas Kesehatan Provinsi Jawa Tengah Tahun 2019-2023. Dari tabel terlihat bahwa Dinas Kesehatan Provinsi Jawa Tengah dalam kurun waktu 5 tahun terakhir menunjukkan bahwa rasio target pendapatan lebih tinggi dari rasio realisasi pendapatan. Pada tahun 2022 terdapat peningkatan realiasi pendapatan diatas target dikarenakan oleh pemetaan potensi daerah untuk meningkatkan Pendapatan Asli Daerah, kebijakan pemberlakuan 6 hari kerja bagi UPT Pelayanan Dinkes mengakibatkan kenaikan jumlah kunjungan pasien, adanya kenaikan tarif Retribusi dengan pemberlakuan Pergub 16 Tahun 2022 dan peningkatan volume Kegiatan Pendidikan dan Pelatihan di Bapelkes Prov. Jateng yang bersumber dana dari APBD Kabupaten/Kota dan APBN.

Dalam pengelolaan kinerja keuangan sangat dipengaruhi adanya kebijakan pemerintah terkait pelayanan antara lain perubahan fungsi pada Balkesmas, yang semula memiliki fungsi penyembuhan/pengobatan (kuratif, rehabilitatif) sekarang lebih menitikberatkan pada fungsi pencegahan (promotif, preventif), orientasi penggunaan anggaran lebih menitikberatkan pada fungsi pencegahan (promotif, preventif), serta Kecenderungan BPJS saat melakukan pembayaran tidak tepat waktu hal ini mengakibatkan terhambatnya penerimaan pendapatan. Dinas Kesehatan Provinsi Jawa Tengah senantiasa mengembangkan inovasi layanan untuk meningkatkan pendapatan melalui pengembangan layanan.

Tabel 2.12  
Anggaran dan Realisasi Pendanaan Pelayanan RSUD Dr Moewardi Provinsi Jawa Tengah Tahun 2019 – 2023

No	Uraian	Pagu Indikatif Renstra PD pada Tahun (Rp.000)					APBD pada Tahun (Rp.000)					Realisasi Anggaran Tahun/Sampai dengan tahun (Rp.000)					Rasio realisasi dan anggaran tahun/sampai dengan tahun (%)					Rata-rata pertumbuhan	
		2019	2020	2021	2022	2023	2019	2020	2021	2022	2023	2019	2020	2021	2022	2023	2019	2020	2021	2022	2023	Anggaran	Realisasi
1	<b>RSUD DR MOEWARDI</b>																						
1	Pendapatan	620.000.000	706.000.000	706.000.000	710.000.000	785.000.000	722.302.734	723.840.000	706.000.000	710.000.000	785.000.000	682.447.684.996	932.792.814.864	1.096.083.274.297	893.806.891.320		94,48	128,87	155,25	125,89	0,00	2,10	9,41
2	Belanja	652.105.026	795.155.000	841.741.614	761.397.225	794.826.000	878.765.632	977.034.719	1.168.993.897	1.470.752.696	1.300.325.162	830.615.464.129	933.812.198.154	1.010.812.778.610	1.309.534.378.738		94,52	95,58	86,47	89,04	0,00	10,29	16,39
3	Pembayaan																						

Pada tabel 2.12 dapat diketahui data pendapatan RSUD dr Moewardi pada lima tahun terakhir yaitu pada tahun 2019 hingga 2023. Pendapatan pada tahun 2019 sejumlah Rp.682.447.684.996,000 dari target Rp. 620.000.000.000,- (94,48%) selanjutnya mengalami kenaikan pada tahun 2020 dengan pendapatan sejumlah Rp.932.792.814.864,000 dari target Rp.706.000.000.000 (128,87%) dan tahun 2021 dengan pendapatan sejumlah Rp.1.096.083.274.297,000 dari target Rp.706.000.000.000 (155,25%). Mengalami penurunan pada tahun 2022 dengan pendapatan sejumlah Rp 893.806.891.320,000 dari target Rp.710.000.000.000 (125,89%). Target pendapatan tahun 2023 untuk RSUD dr Moewardi sejumlah Rp.785.000.000.000,-

Data belanja RSUD dr Moewardi pada lima tahun terakhir yaitu pada tahun 2019 hingga 2023. Total belanja pada tahun 2019 sejumlah Rp.830.615.464.129,000,- dari target Rp.652.105.026.000,00 (94,52%) selanjutnya mengalami kenaikan pada tahun 2020 dengan total belanja sejumlah Rp. 933.812.198.154,00 dari target Rp. 795.155.000.000,00 (95,58%) dan tahun 2021 dengan total belanja sejumlah Rp.1.010.812.778.610,00 dari target Rp. 841.741.614.000,00 (86,47%). Pada tahun 2022 mengalami kenaikan total belanja sejumlah Rp.1.309.534.378.738,000,- dari target Rp. 761.397.225.000,00(89,04%). Target total belanja tahun 2023 untuk RSUD dr Moewardi sejumlah Rp. 794.826.000.000,000,-

Kinerja keuangan rumah sakit dapat diketahui dari realisasi target pendapatan dan realisasi belanja pelayanan seperti pada tabel 2.12. Anggaran dan Realisasi Pendanaan Pelayanan RSUD Tugurejo Provinsi Jawa Tengah Tahun 2019 – 2023. Dari tabel terlihat bahwa RSUD Dr Moewardi dalam kurun waktu 5 tahun terakhir menunjukkan bahwa rasio antara realisasi dan anggaran pendapatan lebih tinggi dibandingkan dengan rasio antara realisasi dan anggaran belanja sehingga menunjukkan kinerja keuangan RSUD Dr Moewardi dalam kondisi baik, efektif, dan efisien. Pada tahun 2020 - 2022 terdapat peningkatan pendapatan di atas target, hal ini disebabkan adanya pembayaran klaim pasien Covid-19.

Dalam pengelolaan kinerja keuangan sangat dipengaruhi adanya kebijakan pemerintah terkait pelayanan, diantaranya kebijakan tentang penerapan Kelas Rawat Inap Standar (KRIS) Jaminan Kesehatan Nasional (JKN). Dalam penerapan KRIS diperlukan pemenuhan sarana prasarana sesuai standar KRIS, hal ini dapat mempengaruhi kenaikan tingkat belanja rumah sakit. Selain itu, berkurangnya subsidi pendanaan dari pemerintah daerah juga mempengaruhi tingkat capaian anggaran dan realisasi rumah sakit. RSUD Dr Moewardi senantiasa mengembangkan inovasi layanan untuk meningkatkan pendapatan rumah sakit diantaranya pengembangan layanan unggulan onkologi, jantung, dan stroke.

**Tabel 2.13**  
**Anggaran dan Realisasi Pendanaan Pelayanan RSUD Prof. Dr Margono Soekarjo Provinsi Jawa Tengah Tahun 2019 – 2023**

No	Uraian	Pagu Indikatif Renstra PD pada Tahun (Rp.000)					APBD pada Tahun (Rp.000)					Realisasi Anggaran Tahun/Sampai dengan tahun (Rp.000)					Rasio realisasi dan anggaran tahun/sampai dengan tahun (%)					Rata-rata pertumbuhan	
		2019	2020	2021	2022	2023	2019	2020	2021	2022	2023	2019	2020	2021	2022	2023	2019	2020	2021	2022	2023	Anggaran	Realisasi
1	2	3	4	5	6	7	8	9	10	11	12	13	14	15	16	17	18	19	20	21	22	23	24
	<b>RSUD PROF DR MARGONO SOEKARJO</b>																						
1	Pendapatan	347.000.000	370.000.000	375.000.000	378.000.000	380.000.000	350.000.000	375.632.300	375.000.000	382.268.400	399.000.000	382.565.627.755	428.494.231.557	555.980.035.551	512.016.637.608		110,24	122,42	157,94	135,45	0,00	3,33	10,20
2	Belanja	475.516.263	408.214.958	614.221.603	493.641.390	495.941.390	558.467.825	607.739.910	614.221.603	760.224.176	673.436.939	467.158.816.676	545.128.210.362	529.659.432.439	614.685.334.737		83,66	89,69	86,23	80,85	0,00	4,79	9,58
3	Pembinaan																						

Pada tabel 2.13 dapat diketahui data pendapatan RSUD Prof Dr Margono Soekarjo pada lima tahun terakhir yaitu pada tahun 2019 hingga 2023. Pendapatan pada pada tahun 2019 sejumlah Rp.382.565.627.755 dari target Rp. 347.000.000.000,- (110,24%) selanjutnya mengalami kenaikan pada tahun 2020 dengan pendapatan sejumlah Rp.428.494.231.557 dari target Rp.375.632.300.000 (122,4%) dan tahun 2021 dengan pendapatan sejumlah Rp.555.980.035.551 dari target Rp.375.000.000 (157,94%). Mengalami penurunan pada tahun 2022 dengan pendapatan sejumlah Rp 512.016.637.608 dari target Rp.382.268.400(135,45%). Target pendapatan tahun 2023 untuk RSUD Prof. Dr. Margono Soekarjo sejumlah Rp. 399.000.000,-

Data belanja RSUD Prof. Dr. Margono Soekarjo pada lima tahun terakhir yaitu pada tahun 2019 hingga 2023. Total belanja pada pada tahun 2019 sejumlah Rp. 545.128.210.362 dari target Rp.558.467.825.000 (83,66%) selanjutnya mengalami kenaikan pada tahun 2020 dengan total belanja sejumlah Rp. 467.376.417.568 dari target Rp. 508.083.207.000,00 (91,99%) dan tahun 2021 dengan total belanja sejumlah Rp.545.128.210.362 dari target Rp. 607.739.910.000 (89,69%). Pada tahun 2022 mengalami penurunan total belanja sejumlah Rp. 614.685.334.737 dari target Rp. 760.224.176.000 (80,85%).

Kinerja keuangan RS dapat diketahui dari realisasi target Anggaran dan Pendanaan Pelayanan seperti pada tabel 2.12 Anggaran dan Realisasi Pendanaan Pelayanan RSUD Prof. Dr. Margono Soekarjo Provinsi Jawa Tengah. Dari tabel terlihat bahwa RSUD Prof Dr Margono Soekarjo Purwokerto dalam kurun waktu 5 tahun terakhir ini menunjukkan Rasio antara Realisasi dan anggaran Pendapatan lebih dari 100%. Hal ini menunjukkan kinerja keuangan efektif dan efisien, yang menunjukkan bahwa kondisi manajemen rumah sakit semakin efektif dan efisien, dengan rata-rata penyerapan anggaran 89,4 %. Namun apabila dibandingkan dengan total anggaran yang diterima RSUD Prof. Dr. Margono Soekarjo meliputi belanja langsung dan tidak langsung termasuk investasi dan gaji pegawai maka Rasio antara Realisasi dan anggaran kurang dari 100% dengan rata-rata penyerapan anggaran belanja sebesar 70,07%. Adapun kondisi manajemen keuangan RS dengan CRR total sudah mencapai > 60%, hal ini sudah dapat dikatakan sehat yaitu sebesar 81,88% pada tahun 2019 (124,6%) ;78,6 % pada tahun 2020 (117,3%); 104,97% pada tahun 2021 (113,04) : 83,30% dan pada pada tahun 2022 (106,79%).

Tabel 2.14  
Anggaran dan Realisasi Pendanaan Pelayanan RSUD Tugurejo Provinsi Jawa Tengah Tahun 2019 – 2023

No	Uraian	Pagu Indikatif Renstra PD pada Tahun (Rp.000)					APBD pada Tahun (Rp.000)					Realisasi Anggaran Tahun/Sampai dengan tahun (Rp.000)					Rasio realisasi dan anggaran tahun/sampai dengan tahun (%)					Rata-rata pertumbuhan	
		2019	2020	2021	2022	2023	2019	2020	2021	2022	2023	2019	2020	2021	2022	2023	2019	2020	2021	2022	2023	Anggaran	Realisasi
1	2	3	4	5	6	7	8	9	10	11	12	13	14	15	16	17	18	19	20	21	22	23	24
	<b>RSUD TUGUREJO</b>																						
1	Pendapatan	154.000.000	157.000.000	162.000.000	167.000.000	172.000.000	154.000.000	145.119.000	167.188.000	164.000.000	172.200.000	132.599.502	170.706.555	221.383.394	201.494.647		86,10	117,63	132,42	122,86		2,83	14,97
2	Belanja	187.829.000	209.392.046	210.000.000	234.600.000	235.500.150	267.668.116	254.125.061	334.306.289	366.800.146	331.996.812	229.283.763	243.228.509	296.318.332	289.803.261		85,66	95,71	88,64	79,01		5,53	8,12

Pada Tabel 2.14 dapat diketahui data pendapatan RSUD Tugurejo pada 5 tahun terakhir yaitu pada tahun 2019 - 2023. Pendapatan pada tahun 2019 sejumlah Rp 132.599.502.000 dari target Rp 154.000.000.000 (86,10%). Pada tahun 2020 pendapatan sebesar Rp 170.706.555.000 dari target Rp 145.119.000.000 (117,63%). Pada tahun 2021 mengalami peningkatan pendapatan sebesar Rp 221.383.394.000 dari target Rp 167.188.000.000 (132,42%). Pada tahun 2022 memperoleh pendapatan sebesar Rp 201.494.647.000 dari target Rp 164.000.000.000 (122,86%). Target pendapatan RSUD Tugurejo tahun 2023 sebesar Rp 172.200.000.000.

Dari tabel 2.14 diperoleh data belanja RSUD Tugurejo pada 5 tahun terakhir (2019 - 2023). Total belanja pada tahun 2019 sebesar Rp 229.283.763.000 dari target belanja Rp 267.668.116.000 (85,66%). Total belanja tahun 2020 sebesar Rp 243.228.509.000 dari target belanja Rp 254.125.061.000 (95,71%). Total belanja tahun 2021 mengalami peningkatan dibanding tahun 2020 yaitu sebesar Rp 296.318.332.000 dari target belanja Rp 334.306.289.000 (88,64%). Total belanja tahun 2022 sebesar Rp 289.803.261.000 dari target sebesar Rp 366.800.146.000 (79,01%). Target belanja tahun 2023 sebesar Rp 331.996.812.000.

Kinerja keuangan rumah sakit dapat diketahui dari realisasi target pendapatan dan realisasi belanja pelayanan seperti pada tabel 2.14. Anggaran dan Realisasi Pendanaan Pelayanan RSUD Tugurejo Provinsi Jawa Tengah Tahun 2019 – 2023. Dari tabel terlihat bahwa RSUD Tugurejo dalam kurun waktu 5 tahun terakhir menunjukkan bahwa rasio antara realisasi dan anggaran pendapatan lebih tinggi dibandingkan dengan rasio antara realisasi dan anggaran belanja sehingga menunjukkan kinerja keuangan RSUD Tugurejo dalam kondisi baik, efektif, dan efisien. Pada tahun 2020 - 2022 terdapat peningkatan pendapatan di atas target, hal ini disebabkan adanya pembayaran klaim pasien Covid-19.

Dalam pengelolaan kinerja keuangan sangat dipengaruhi adanya kebijakan pemerintah terkait pelayanan, diantaranya kebijakan tentang penerapan Kelas Rawat Inap Standar (KRIS) Jaminan Kesehatan Nasional (JKN). Dalam penerapan KRIS diperlukan pemenuhan sarana prasarana sesuai standar KRIS, hal ini dapat mempengaruhi kenaikan tingkat belanja rumah sakit. Selain itu, berkurangnya subsidi pendanaan dari pemerintah daerah juga mempengaruhi tingkat capaian anggaran dan realisasi rumah sakit. RSUD Tugurejo senantiasa mengembangkan inovasi layanan untuk meningkatkan pendapatan rumah sakit diantaranya pengembangan layanan unggulan onkologi, jantung, dan stroke.

Tabel 2.15  
Anggaran dan Realisasi Pendanaan Pelayanan RSUD Kelet Provinsi Jawa Tengah Tahun 2019 – 2023

No	Uraian	Pagu Indikatif Renstra PD pada Tahun (Rp.000)					APBD pada Tahun (Rp.000)					Realisasi Anggaran Tahun/Sampai dengan tahun (Rp.000)					Rasio realisasi dan anggaran tahun/sampai dengan tahun (%)					Rata-rata pertumbuhan	
		2019	2020	2021	2022	2023	2019	2020	2021	2022	2023	2019	2020	2021	2022	2023	2019	2020	2021	2022	2023	Anggaran	Realisasi
1	2	3	4	5	6	7	8	9	10	11	12	13	14	15	16	17	18	19	20	21	22	23	24
	<b>RSUD KELET</b>																						
1	Pendapatan	41.100.000	45.690.000	50.218.000	54.748.000	59.274.000	41.100.000	34.586.524	37.000.000	41.374.000	47.580.100	33.408.631	34.802.451	49.509.558	49.303.125		81,29	100,62	133,81	119,16		3,43	13,85
2	Belanja	120.829.709	200.442.124	428.744.590	287.469.170	125.022.284	126.552.408	81.831.731	93.343.102	103.237.919	88.374.984	87.393.957	77.611.161	84.388.254	98.718.535		69,09	94,84	90,41	98,96		-8,59	4,15

Pada tabel 2.15 dapat dilihat bahwa dapat diketahui data pendapatan RSUD Kelet pada 5 tahun terakhir yaitu dari tahun 2019-2023 yaitu 81,29% - 119,16%. Capaian pendapatan tahun 2019 cash basis lebih rendah dari target yang telah ditetapkan dalam Dokumen Pelaksanaan Anggaran (DPA), hal ini disebabkan klaim pelayanan JKN bulan September, Oktober, November dan Desember 2019 belum dibayar oleh BPJS, sedangkan capaian pendapatan accrual basis adalah 85,44%. Untuk tahun 2020 target pendapatan tercapai sebesar 100,62%, hal tersebut karena adanya refocusing target pendapatan yang semula sebesar Rp. 45.690.000.000;- berkurang sebesar Rp. 11.103.476.000;- . Untuk tahun 2021 pendapatan rumah sakit melebihi target yang ditetapkan, karena adanya pembayaran piutang covid-19 tahun 2020 yang dibayarkan di tahun 2021.

Kemudian realisasi anggaran belanja dari tahun 2019 – 2023 yaitu 69,09% - 98,96%. Realisasi terendah terjadi pada tahun 2019. Hal ini disebabkan karena klaim pelayanan bulan September sd Desember 2019 belum terbayarkan oleh BPJS sehingga belanja mengikuti capaian pendapatan. Dan pada pelaksanaan Kegiatan Sarana, Prasarana dan Alat Kesehatan realisasi 11,32% dikarenakan adanya pengembalian paket pekerjaan pengadaan kontruksi gas medik dimana pelaksanaan tender tidak memungkinkan dapat dilakukan/dilaksanakan selesai sampe 31 Desember 2019 (Berdasarkan surat No. 027/0025387/2019 tentang pengembalian paket pekerjaan pengadaan kontruksi gas medic) dan ditundanya kegiatan pengadaan MRI dikarenakan sarana pendukung belum siap (listrik, bangunan dan stabilizer).

Tabel 2.16  
 Anggaran dan Realisasi Pendanaan Pelayanan RSJD Dr. Amino Gondohutomo Provinsi Jawa Tengah Tahun 2019 – 2023

No	Uraian	Pagu Indikatif Renstra PD pada Tahun (Rp.000)					APBD pada Tahun (Rp.000)					Realisasi Anggaran Tahun/Sampai dengan tahun (Rp.000)					Rasio realisasi dan anggaran tahun/sampai dengan tahun (%)					Rata-rata pertumbuhan	
		2019	2020	2021	2022	2023	2019	2020	2021	2022	2023	2019	2020	2021	2022	2023	2019	2020	2021	2022	2023	Anggaran	Realisasi
1	2	3	4	5	6	7	8	9	10	11	12	13	14	15	16	17	18	19	20	21	22	23	24
	<b>RSJD DR. AMINO GONDOHUTOMO</b>																						
1	Pendapatan	47.000.000	47.600.000	53.000.000	54.000.000	55.000.000	47.000.000	47.600.000	53.000.000	54.000.000	56.754.000	48.910.953	53.363.009	51.102.616	74.960.514		104,07	112,11	96,42	138,82	0	4,83	15,29
2	Belanja	71.283.293	76.025.000	81.750.000	87.550.000	89.050.000	139.885.198	124.229.737	129.989.799	129.823.465	120.695.688	120.471.222	115.002.092	112.319.166	117.229.058		86,12	92,57	86,41	90,30	0	-3,62	-0,91
3	Pembayaan	0	0	0	0	0	0	0	0	0	0	0	0	0	0	0	0	0	0	0	0	0	0

Pada tabel 2.16 dapat dilihat bahwa dapat diketahui data pendapatan RSJD Dr. Amino Gondohutomo pada 5 tahun terakhir yaitu pada tahun 2019 - 2023. Pendapatan pada tahun 2019 sejumlah Rp 48.910.953.000 dari target Rp 47.000.000.000 (104,07%). Pada tahun 2020 mengalami peningkatan pendapatan sebesar Rp 53.363.009.000 dari target Rp 47.000.000.000 (112,11%). Pada tahun 2021 mengalami penurunan pendapatan sebesar Rp 51.102.616.000 dari target Rp 53.000.000.000 (96,42%). Pada tahun 2022 kembali mengalami peningkatan pendapatan sebesar Rp 74.960.514.000 dari target Rp 54.000.000.000 (138,82%). Sedangkan Target pendapatan pada tahun 2023 RSJD Dr. Amino Gondohutomo adalah sebesar Rp 56.754.000.000.

Dari tabel 2.16 terdapat data realisasi belanja RSJD Dr. Amino Gondohutomo pada 5 tahun terakhir (2019 - 2023). Total belanja pada tahun 2019 sebesar Rp 120.471.222.000 dari target belanja Rp 139.885.198.000 (86,12%). Total belanja pada tahun 2020 sebesar Rp 115.002.092.000 dari target belanja Rp 124.229.737.000 (92,57%). sedangkan Total belanja pada tahun 2021 mengalami penurunan dibanding tahun 2020 yaitu sebesar Rp 112.319.166.000 dari target belanja Rp 129.989.799.000 (86,41%). Total belanja tahun 2022 sebesar Rp 117.229.058.000 dari target sebesar Rp 129.823.465.000 (90,30%). Target belanja tahun 2023 sebesar Rp 120.695.688.000.

Kinerja keuangan RSJD Dr. Amino Gondohutomo dapat diketahui dari realisasi target Anggaran dan Pendanaan Operasional yang dapat dilihat pada tabel 2.16. Dari tabel terlihat bahwa RSJD Dr. Amino Gondohutomo dalam kurun waktu 5 tahun terakhir ini menunjukkan Rasio antara anggaran dan realisasi Pendapatan dengan rata-rata sebesar 112,85%. Hal ini menunjukkan kinerja keuangan yang menunjukkan bahwa kondisi manajemen rumah sakit efektif dan efisien. Namun apabila dibandingkan dengan rasio anggaran dan realisasi belanja yang digunakan untuk pemenuhan kegiatan operasional RSJD Dr. Amino Gondohutomo meliputi belanja langsung dan tidak langsung maka rata-rata yang didapat sebesar 88,78%. Adapun kondisi manajemen keuangan RS dengan CRR total selama 5 tahun dengan rata-rata mencapai 51,51%, hal ini sudah dapat dikatakan sehat. dengan realisasi yaitu sebesar 50% pada tahun 2019 (166,67%) ;46,4 % pada tahun 2020 (145%); 45,50% pada tahun 2021 (130%) : dan 63,94% pada tahun 2022 (152,54%).

Berdasarkan data tersebut untuk efektivitas kinerja belanja RSJD Dr, Amino Gondohutomo termasuk kategori yang baik karena dari tahun 2019 hingga tahun 2022, realisasi belanja RSJD Surakarta tidak melebihi target anggaran yang sudah ditetapkan.

Tabel 2.17  
Anggaran dan Realisasi Pendanaan Pelayanan RSJD Surakarta Provinsi Jawa Tengah Tahun 2019 - 2023

No	Uraian	Pagu Indikatif Renstra PD pada Tahun (Rp.000)					APBD pada Tahun (Rp.000)					Realisasi Anggaran Tahun/Sampai dengan tahun (Rp.000)					Rasio realisasi dan anggaran tahun/sampai dengan tahun (%)					Rata-rata pertumbuhan	
		2019	2020	2021	2022	2023	2019	2020	2021	2022	2023	2019	2020	2021	2022	2023	2019	2020	2021	2022	2023	Anggaran	Realisasi
1	RSJD Surakarta																						
1	Pendapatan	36.500.000	38.000.000	40.000.000	42.500.000	45.000.000	36.500.000	28.500.000	41.103.300	36.000.000	45.000.000	29.473.995,288	34.540.247,747	76.247.667,943	34.951.606,511		80,75	121,19	185,5	97,09		5,37	5,846
2	Belanja	91.436.972	86.900.000	111.700.000	130.750.000	124.100.000	156.875.401	101.070.795	129.607.715	170.008.824	134.062.209	134.146.726,220	94.754.851,020	100.777.147,412	138.467.598,714		85,51	93,75	77,76	81,45		-3,85	1,062



Pada tabel 2.17 dapat diketahui bahwa pendapatan RSJD Surakarta pada 5 tahun terakhir dari tahun 2019 sampai dengan tahun 2023. Pada tahun 2019 pendapatan RSJD Surakarta sebesar Rp 29.473.995.288 dibawah target yang ditetapkan yaitu Rp 36.500.000.000 atau 80,75%. Sedangkan pada tahun 2020 dan 2021 mengalami peningkatan yang cukup signifikan yaitu sebesar Rp 34.540.247.747 dari target Rp 28.500.000.000 atau 121,19% pada tahun 2020 dan meningkat lagi pada di tahun 2021 dengan pendapatan sebesar Rp 76.247.667.943 dari target Rp 41.103.300.000 atau 185,50%. Namun di tahun 2022, pendapatan RSJD Surakarta mengalami penurunan dengan pendapatan sebesar Rp 34.951.606.511 dari target Rp 36.000.000.000 atau 97,09%. Dan pada Tahun 2023 ini RSJD Surakarta menetapkan target pendapatan sebesar Rp 45.000.000.000.

Selanjutnya realisasi belanja RSJD Surakarta pada 5 (lima) tahun terakhir yaitu periode 2019-2023 berdasarkan tabel 2.17 diketahui bahwa pada tahun 2019 realiasi belanja RSJD Surakarta sebesar Rp 134.146.726.220 dari target Rp 158.875.401.000 atau 84,43%. Pada tahun 2020 realisasi belanja RSJD Surakarta sebesar Rp 94.754.851.020 dari target Rp 101.070.795.000 atau 93,75%, sedangkan pada tahun 2021 terealisasi sebesar Rp 100.777.147.412 dari target Rp 129.607.715.000 atau 77,75% dan pada tahun 2022 terealisasi sebesar Rp 138.467.598.714 dari target Rp 170.008.824.000 atau 81,45%. Pada tahun 2023, target belanja RSJD Surakarta sebesar Rp 134.062.209.000.

Dari Tabel 2.17 juga dapat diketahui bahwa efektifitas kinerja pendapatan RSJD Surakarta dari tahun ke tahun masih belum stabil. hal terlihat pada tahun 2019 rasio realisasi dan anggaran RSJD Surakarta sebesar 80,75% atau dibawah 100% kemudian mengalami peningkatan secara signifikan pada tahun 2020 yaitu sebesar 121,19% dan pada tahun 2021 meningkat menjadi 185,5% dan kembali menurun pada tahun 2022 sebesar 97,09%.

Sedangkan efektivitas kinerja belanja RSJD Surakarta termasuk kategori yang baik karena dari tahun 2019 hingga tahun 2022, realisasi belanja RSJD Surakarta tidak melebihi target anggaran yang sudah ditetapkan.

Kinerja Keuangan RSJD Surakarta dalam kurun waktu 5 tahun terakhir menunjukkan rasio antara realisasi dan anggaran pendapatan lebih tinggi dibandingkan dengan rasio antara realisasi dan anggaran belanja, hal ini menunjukkan kinerja keuangan RSJD Surakarta dalam kondisi baik, efektif, dan efisien. Peningkatan pendapatan yang cukup signifikan pada tahun 2020 dan 2021 dikarenakan RSJD Surakarta membuka layanan umum sebagai RS Rujukan Covid-19 sehingga terjadi peningkatan jumlah kunjungan pasien yang berdampak pada peningkatan pendapatan.

Dalam upaya peningkatan pengelolaan kinerja keuangan, RSJD Surakarta selain memberikan pelayanan psikiatri juga telah membuka layanan non psikiatri dengan harapan memberikan pelayanan yang lebih luas dan paripurna kepada masyarakat/pelanggan. Meskipun hal ini tidak mudah

karena harus berkompetisi dengan rumah sakit lain dalam memberikan pelayanan yang terbaik.

Tabel 2.18  
Anggaran dan Realisasi Pendanaan Pelayanan RSJD Dr. RM. Soedjarwadi Provinsi Jawa Tengah Tahun 2019 – 2023

No	Uraian	Pagu Indikatif Renstra PD pada Tahun (Rp.000)					APBD pada Tahun (Rp.000)					Realisasi Anggaran Tahun/Sampai dengan tahun (Rp.000)					Rasio realisasi dan anggaran tahun/sampai dengan tahun (%)					Rata-rata pertumbuhan		
		2019	2020	2021	2022	2023	2019	2020	2021	2022	2023	2019	2020	2021	2022	2023	2019	2020	2021	2022	2023	Anggaran	Realisasi	
1	RSJD Dr. RM. Soedjarwadi																							
1	Pendapatan	48.000.000	48.250.000	48.500.000	48.750.000	49.000.000	47.000.000	33.000.000	40.000.000	42.000.000	45.000.000	36.540.731,750	42.374.101,646	56.532.541,656	42.517.095,829		77,75	128,41	141,33	101,23			-1,08	5,18
2	Belanja	82.620.000	78.725.000	86.500.000	91.388.876	88.920.263	118.033.479	82.219.278	96.037.397	111.852.072	104.313.799	76.249.615,240	80.191.281,006	88.424.658,642	89.029.567,619		64,60	97,53	92,07	79,60			-3,04	5,30

Pada tabel 2.18 dapat dilihat bahwa dapat diketahui data pendapatan RSJD Dr. RM. Soedjarwadi pada 5 tahun terakhir yaitu pada tahun 2019 - 2023. Realisasi pendapatan pada tahun 2019 sejumlah Rp 36.540.731.750 dari target Rp 47.000.000.000 (77,75%), tidak tercapainya target pendapatan tersebut karena diterapkannya kebijakan rujukan berjenjang BPJS. Pada tahun 2020 pendapatan sebesar Rp 42.374.101.646 dari target Rp 33.000.000.000 (128,41%). Terjadinya penurunan target pendapatan pada tahun 2020 disebabkan karena adanya penurunan jumlah pasien dampak dari adanya pandemi *covid-19*. Pendapatan pada tahun 2021 mengalami peningkatan dengan realisasi sebesar Rp 56.532.541.656 dari target Rp 40.000.000.000 (141,33%), hal tersebut dikarenakan adanya pendapatan dari klaim pelayanan *covid-19*. Pada tahun 2022 memperoleh pendapatan sebesar Rp 42.517.095.829 dari target Rp 42.000.000.000 (101,23%). Sedangkan target pendapatan RSJD Dr. RM. Soedjarwadi tahun 2023 sebesar Rp 45.000.000.000.

Dari tabel 2.18 diperoleh data belanja RSJD Dr. RM. Soedjarwadi pada 5 tahun terakhir (2019 - 2023). Total belanja pada tahun 2019 sebesar Rp 76.249.615.240 dari target belanja Rp 118.033.479.000 (64,60%). Realisasi belanja pada tahun 2019 dapat

dikatakan kurang baik dengan capaian sebesar 64.60%. Rendahnya capaian belanja tersebut dikarenakan tidak tercapainya target pendapatan dan terdapat pekerjaan yang tidak dapat terlaksana. Total belanja pada tahun 2020 sebesar Rp 80.191.281.006 dari target belanja Rp 82.219.278.000 (97,53%). Total belanja pada tahun 2021 sebesar Rp 88.424.658.642 dari target belanja Rp 96.037.397.000 (92,07%). Total belanja pada tahun 2022 sebesar Rp 89.029.567.619 dari target belanja Rp 111.852.072.000 (79,60%). Sedangkan target belanja tahun 2023 Rp 104.313.799.000. Pagu belanja pada renstra lebih rendah jika dibandingkan dengan pagu APBD. Hal tersebut bukan berarti pagu subsidi lebih tinggi dari pagu yang diusulkan melainkan karena pada renstra anggaran Belanja ASN tidak masuk ke dalam usulan renstra. Pada saat penyusunan Renstra 2018-2023 Belanja ASN menjadi Belanja Tidak Langsung yang tidak masuk ke dalam tabel pendanaan.

Rasio antara realisasi pendapatan dan realisasi belanja tahun 2019 sebesar 48.23%, tahun 2020 sebesar 52.84%, tahun 2021 sebesar 63.93% dan tahun 2022 sebesar 47.75%. Dalam kurun waktu 4 tahun 2019-2022 rasio tertinggi pada tahun 2021 dengan realisasi pendapatan sebesar 56.532.541.656 dan realisasi belanja sebesar 88.424.658.642. Namun pada tahun 2022 rasio realisasi pendapatan dan realisasi belanja menurun hanya sebesar 47.75%, atau dengan kata lain RSJD Dr. RM. Soedjarwadi hanya mampu memenuhi 47.75% dari seluruh total belanja. RSJD Dr. RM. Soedjarwadi berupaya untuk senantiasa meningkatkan pendapatan dengan mengembangkan beberapa layanan.

#### 2.4 Tantangan dan Peluang Pengembangan Pelayanan Perangkat Daerah

Tantangan dan peluang pengembangan pelayanan kesehatan di Provinsi Jawa Tengah:

1. Kesiapsiagaan sistem dan pelayanan kesehatan dalam merespons kegawatdaruratan kesehatan masyarakat.
2. Upaya penanganan penyakit menular dan penyakit tidak menular yang terus meningkat.
3. Tantangan Kesehatan Ibu dan Anak. AKI di Provinsi Jawa Tengah dalam lima tahun terakhir (2018-2022) menunjukkan fluktuatif, terdapat kenaikan 98,60/100.000 KH pada tahun 2020 dan 199/100.000 KH pada tahun 2021 yang disebabkan oleh pandemi COVID-19, dan menunjukkan penurunan signifikan menjadi 84,60/100.000 KH pada tahun 2022.
4. Upaya penurunan prevalensi wasting dan stunting. Prevalensi Balita Stunted di Provinsi Jawa Tengah dalam dua tahun terakhir (2021-2022), angka prevalensinya terdapat sedikit penurunan. Prevalensi Balita Stunted di Kabupaten Kota, berdasarkan hasil SSGI 2022, masih terdapat 17 Kabupaten/Kota yang diatas rerata Jawa Tengah (20,8), yaitu: Kab. Brebes, Kab. Temanggung, Kab. Magelang, Kab. Purbalingga, Kab. Blora, Kab. Rembang, Kab. Sragen, Kab. Batang, Kab. Pekalongan, Kota Pekalongan, Kab. Pati, Kab. Wonosobo, Kab.

Karanganyar, Kab. Tegal, Kab. Banjarnegara, Kab. Kebumen dan Kab. Purworejo.

5. Tantangan dan peluang kualitas, kapasitas, daya saing sumber daya manusia, dan pemberdayaan masyarakat dalam jejaring pentahelix.
6. Tantangan dan peluang pemanfaatan digitalisasi dan teknologi kesehatan.
7. Tantangan dan peluang dalam penelitian dan pengembangan kebijakan kesehatan.

#### Tantangan RSUD/RSJD:

1. Pemberlakuan kelas rawat inap standar.
2. Implementasi jejaring pengampunan rumah sakit
3. Tingginya tuntutan masyarakat terhadap pelayanan Kesehatan yang berkualitas
4. Image RS swasta yang dinilai lebih bermutu oleh masyarakat
5. Beberapa RS swasta telah menjadi jaringan rumah sakit Internasional
6. Makin dikembangkannya fasilitas dan pelayanan di rumah sakit pesaing
7. Tuntutan dan tekanan dari berbagai penyandang dana Kesehatan (pemerintah, asuransi swasta, out of pocket) akan pelayanan yang berkualitas dengan harga lebih terjangkau

#### Peluang RSUD /RSJD:

1. Potensi kerjasama dengan berbagai institusi baik di bidang pelayanan maupun Pendidikan baik di dalam maupun luar negeri sangat tinggi
2. Potensi pasar asuransi kesehatan dan perusahaan non asuransi yang sangat besar.
3. Belum adanya pesaing RS yang setara di kawasan Jawa Tengah bagian Timur-Selatan.
4. Potensi kerjasama operasional (KSO) yang besar
5. Demand masyarakat terhadap layanan medis dengan masa rawat yang singkat sangat tinggi

## **BAB III**

### **PERMASALAHAN DAN ISU-ISU STRATEGIS**

#### **3.1. Identifikasi Permasalahan Berdasarkan Tugas Pokok dan Fungsi Pelayanan Perangkat Daerah**

Mendasarkan pada isu strategis Provinsi Jawa Tengah yaitu peningkatan kualitas dan daya saing sumber daya manusia, maka tidak lepas dari peran Dinas Kesehatan dan Rumah Sakit Provinsi Jawa Tengah untuk mewujudkannya. Peningkatan kualitas dan daya saing sumber daya manusia dapat terwujud apabila masyarakat Jawa Tengah terpenuhi kebutuhan dasar termasuk pelayanan kesehatannya.

Permasalahan pelayanan Dinas Kesehatan dan Rumah Sakit Provinsi Jawa Tengah, berdasarkan sumber daya kesehatan dan evaluasi kinerja pelayanan umum dan khusus, maka dapat disimpulkan bahwa permasalahan berdasarkan tugas pokok dan fungsi dapat lihat pada tabel 3.1 berikut:

Tabel 3.1

Identifikasi Permasalahan berdasarkan Tugas Pokok dan Fungsi Pelayanan Perangkat Daerah

No	Masalah Pokok (Tujuan dan sasaran)	Masalah (Strategi)	Akar Masalah (Program Kegiatan)
	Tingginya Angka Kematian	Rendahnya mutu layanan fasilitas pelayanan kesehatan	Penerapan SOP belum sesuai, pendampingan nakes, tata laksana kasus, dan penegakan diagnosa belum optimal, kualitas dan kuantitas ANC kurang, peran masyarakat dalam deteksi dini kegawatdaruratan kehamilan belum optimal,
			Rendahnya Sumber Daya Manusia (kompetensi SDMkes masih rendah, Kuantitas SDMkes kurang)
			Masih kurangnya pemenuhan sarana prasarana fasyankes
		Rendahnya aksesibilitas	Cakupan pembiayaan rendah
			Infrastruktur belum memadai
			Sistem rujukan belum berjalan optimal
		Cakupan UCI Desa yang belum merata	Masih ada kelompok masyarakat yang tidak mau berpartisipasi dalam program imunisasi dan keterbatasan akses pelayanan kesehatan
	Tingginya Angka Kesakitan dan Kematian PM dan PTM	PHBS masih rendah	Promosi kesehatan belum menyentuh semua kelompok umur, dan semua kelompok masyarakat
		Keterlambatan deteksi dini	Keterbatasan Jumlah dan kurang aktifnya kemandirian UKBM , rendahnya pengetahuan dan kesadaran masyarakat dalam upaya deteksi dini PM dan PTM.
		Keberhasilan pengobatan belum optimal	Kurangnya kepatuhan dan pengawasan pengobatan
		Lingkungan yang mendukung perkembangan penyakit	Adanya perubahan iklim, dinamika penduduk, mobilitas penduduk, perkembangan teknologi

No	Masalah Pokok (Tujuan dan sasaran)	Masalah (Strategi)	Akar Masalah (Program Kegiatan)
	Pelayanan kesehatan dalam penanggulangan bencana/ KLB/ krisis kesehatan belum optimal	Pelayanan pra, saat dan pasca bencana/KLB/Krisis kesehatan belum optimal	Sarana prasarana fasilitas pelayanan kesehatan untuk bencana/KLB/Krisis Kesehatan belum memadai, SDM terlatih dalam penanganan KLB/ Krisis Kesehatan masih terbatas
	Pemenuhan SPM fasyankes primer dan rujukan masih kurang	Masih adanya fasilitas pelayanan kesehatan primer, rujukan dan fasilitas pelayanan kesehatan lain yang belum sesuai standar/ ketentuan	Penegakan SOP terhadap pelayanan kesehatan primer maupun rujukan belum optimal, terbatasnya tenaga surveyor untuk akreditasi dan reakreditasi puskesmas, RS dan fasyankes lain, belum semua kabupaten/kota optimal dalam penggerakkan pelayanan gawat darurat pra RS serta perlunya penguatan promotif preventif di RS
		SPA (sarana, prasarana, alat kesehatan) di Puskesmas sesuai standar belum terpenuhi	Belum semua fasilitas pelayanan kesehatan melaksanakan pemantapan mutu eksternal
			Belum semua RS di Jawa Tengah mendapatkan standar akreditasi paripurna
			Masih terdapat alat kesehatan di fasyankes yang belum lengkap untuk penyelenggaraan pelayanan
		Kualitas dan kuantitas SDM Kesehatan yang masih belum optimal dan pemerataan tenaga kesehatan strategis	Masih kurangnya pemerataan dan pemenuhan SDM Kesehatan yang kompeten, peran organisasi profesi dalam sertifikasi tenaga kesehatan belum optimal
			Belum tersedianya Pemetaan SDM Kesehatan sesuai dengan kebutuhan
		Masih adanya masyarakat yang buang air besar sembarangan	masih kuatnya Perilaku dan budaya Buang air besar sembarang tempat di masyarakat, masyarakat miskin tidak memiliki kemampuan untuk mengakses jamban sehat.
	Tata kelola pemerintahan yang belum akuntabel	Tuntutan akan kualitas perencanaan yang semakin partisipatif, akuntabel, dan	Kualitas perencanaan seiring dengan dinamika peraturan dan masyarakat yang selalu berkembang masing kurang

No	Masalah Pokok (Tujuan dan sasaran)	Masalah (Strategi)	Akar Masalah (Program Kegiatan)
		terbuka serta adanya dinamika perkembangan pembangunan yang semakin dinamis, <i>unpredictable</i> dan <i>unbounderless</i> menjadi bagian yang harus diakomodasi sebagai masukan dalam proses perencanaan.	Sistem informasi perencanaan pembangunan yang belum sepenuhnya dapat menjawab tantangan akuntabilitas kinerja Kualitas proses evaluasi perencanaan pembangunan sebagai <i>feed back</i> dalam proses pembangunan daerah masih kurang
		Belum efektif dan efisien dalam perencanaan dan penganggaran program/ kegiatan,	Hasil monitoring dan evaluasi program belum dianalisa secara mendalam sebagai bahan perencanaan tahun berikutnya,
			Dalam membuat perencanaan program/kegiatan belum melihat indikator kinerja program/ kegiatan
		Penempatan beberapa ASN belum sesuai dengan kompetensi pendidikan	Penempatan beberapa ASN masih berdasarkan kebutuhan organisasi karena terbatasnya sumber daya kesehatan
		Belum dilakukan pengawasan terhadap pengelolaan kearsipan	Hasil monitoring evakuasi di bagian tata kelola kearsipan masih terdapat surat dan dokumen yang hilang, sulitnya menemukan kembali arsip dengan cepat dan tepat, penumpukan arsip di sembarang tempat, pengelolaan arsip yang tidak sesuai kaidah-kaidah kearsipan.
		Kualitas pengelolaan keuangan yang masih Perlu di tingkatkan	Pelaksanaan pengeloaan keuangan yang belum optimal
		Kualitas penata usahaan terhadap kelengkapan dokumen, kepatuhan terhadap ketentuan-ketentuan yang berlaku perlu ditingkatkan	Masih kurangnya kepatuhan terhadap peraturan perundang-undangan mutlak bagi bendaharawan maupun verifikasi.
			Kualitas SDM masih belum sesuai dengan yang diharapkan dalam pertanggungjawaban keuangan



No	Masalah Pokok (Tujuan dan sasaran)	Masalah (Strategi)	Akar Masalah (Program Kegiatan)
		Masih ditemukan hasil audit BPK terhadap laporan keuangan	Kualitas data pendukung terhadap Penyusunan dan pelaporan keuangan perlu ditingkatkan

### 3.2. Penentuan Isu-isu Strategis

#### a. Gambaran Pelayanan Perangkat daerah

Dalam pemberian pelayanan di Dinas Kesehatan Provinsi Jawa Tengah dan Rumah sakit Provinsi, masih dijumpai faktor-faktor penghambat dan pendorong. Mendasarkan pada prioritas Berdasarkan telaah capaian indikator kinerja Dinas Kesehatan Provinsi tahun 2018 – 2022 dengan memperhatikan gambaran pelayanan Dinas Kesehatan Provinsi Jawa Tengah, maka isu strategis Jawa Tengah sebagai berikut :

- 1) Layanan kesehatan masyarakat rentan sesuai standar
- 2) Layanan intervensi spesifik keluarga berisiko stunting
- 3) Pencegahan dan pengendalian Penyakit Menular, Penyakit Tidak Menular dan Kesehatan Jiwa
- 4) Fasyankes dengan layanan kesehatan prioritas
- 5) Implementasi Gerakan Masyarakat Hidup Sehat/Germas dan PHBS
- 6) Ketersediaan dan Pemerataan SDM Kesehatan yang Kompeten
- 7) Angka Kesakitan dan Kematian

Angka Kematian Ibu (AKI) dan Angka Kematian bayi (AKB) masih menjadi masalah yang aktual di Jawa Tengah (AKI 2022: 84,60/100.000 KH; AKB 2022: 7,02/1.000 KH) meskipun angka ini sudah lebih baik dibanding target nasional (AKI: 205/100.000 KH; AKB: 18,6/1.000 KH). Kematian ibu di Jawa Tengah disebabkan oleh hipertensi 34,43%, pendarahan 22,68%, jantung 7,84%, infeksi 5,98%, COVID-19 4,12%, gangguan metabolik 1,24%, gangguan darah 0,62% dan penyebab lain-lain 23,09% (TBC, pneumonia, emboli air ketuban, dan lain-lain).

Demikian pula dengan AKB yang antara lain disebabkan *asfiksia* (sesak nafas saat lahir), bayi lahir dengan berat badan rendah (BBLR), infeksi neonatus, *pneumonia*, diare, kelainan kongenital. Status gizi buruk pada bayi antara lain disebabkan belum tepatnya pola asuh khususnya pemberian ASI eksklusif. Komitmen yang dirasakan masih belum optimal dari pemangku kebijakan, pemberi pelayanan, masyarakat dan individu menjadi point penting masih tingginya Angka Kematian Ibu dan Angka Kematian Bayi. Belum optimalnya upaya untuk menurunkan AKI dan AKB dengan pelayanan kesehatan ibu dan bayi/anak di puskesmas PONEK dan Rumah Sakit PONEK, disebabkan karena belum terpenuhinya prasarana dan sarana, belum meratanya pendayagunaan tenaga kesehatan serta masih kurangnya kompetensi tenaga kesehatan. Sarana pelayanan kesehatan di Jawa Tengah jika dibandingkan dengan jumlah penduduk masih belum proporsional, sehingga masih diperlukan optimalisasi pelayanan kesehatan di tingkat dasar dan rujukan yang sesuai dengan standar.

Peran suami siaga dalam penurunan angka kematian ibu perlu lebih ditingkatkan dengan keikutsertaan suami dalam kelas ibu hamil. Masih kurangnya partisipasi wanita dalam merencanakan suatu persalinan dan mengambil keputusan (memutuskan siapa penolong persalinan, dimana tempat melahirkan, alat kontrasepsi yang akan digunakan pasca melahirkan, dll), yang masih menjadi otoritas suami. Masih adanya gender stereotype (laki-laki sebagai kepala keluarga

dan pengambil keputusan) dan anggapan masyarakat bahwa masalah kehamilan dan persalinan menjadi urusan wanita dan merupakan hal yang biasa. Perlu dukungan dan perhatian suami terhadap kehamilan dan persalinan seorang istri.

Penyakit Menular dan Penyakit Tidak Menular masih menjadi permasalahan di Jawa Tengah. Estimasi jumlah kasus penyakit menular langsung (TB, HIV, Kusta) cukup tinggi, sedangkan penemuan kasus belum optimal. Meningkatnya kasus penyakit Tuberkulosis (TBC) Paru disebabkan antara lain keterlambatan akses Diagnosis, (belum semua faskes mempunyai TCM dan petugas terlatih), kasus-kasus yang tidak ditemukan akan menjadi sumber penularan, rendahnya kepatuhan minum obat akan beresiko meningkatnya jumlah kasus TB MDR. Meskipun kasus HIV AIDS cenderung meningkat namun masih dibawah target penemuan, sehingga masih diperlukan upaya penemuan penemuan dan pencarian kasus yang semakin intensif melalui VCT di Rumah Sakit, dan mengintensifkan kegiatan Triple Eliminasi. Kasus kusta masih ditemukan di beberapa wilayah di Jawa Tengah, baik kasus baru, kasus anak maupun kusta dengan kecacatan, sehingga masih diperlukan upaya penemuan dini dan pengendalian pengobatan. Demikian juga dengan penyakit menular langsung lainnya (Diare, ISPA, dan Hepatitis).

Jumlah kasus baru penyakit bersumber binatang (tular vektor dan *zoonotik*) masih *fluktuatif*. Distribusi kasus cenderung meluas seiring dengan meningkatnya mobilitas dan kepadatan penduduk. Jawa Tengah belum mendapatkan sertifikat eliminasi malaria tingkat Provinsi dikarenakan masih ada satu Kabupaten yang belum eliminasi dan beberapa Kabupaten termasuk ke dalam wilayah reseptif malaria. Mobilitas yang cukup tinggi dari dan ke daerah endemis perlu diwaspadai termasuk di Kabupaten/ Kota yang sudah dinyatakan eliminasi. Upaya eliminasi malaria dilakukan melalui pengendalian vektor, penyelidikan epidemiologi setiap kasus yang ditemukan, dan surveilans migrasi terhadap pendatang dari daerah endemis. Leptospirosis di Jawa Tengah masih menjadi endemis di Kabupaten/ Kota. Antraks masih menjadi ancaman karena Jawa Tengah belum dinyatakan bebas Antraks. Kasus gigitan hewan pembawa rabies masih sering dilaporkan di beberapa Kabupaten/ Kota.

Pada Tahun 2022, dari 8.562 desa masih terdapat 3 desa yang belum mencapai UCI (*Universal Child Immunization*) sehingga berisiko timbulnya kasus KLB PD3I seperti KLB Campak, Difteri, dan Pertusis. Beberapa permasalahan yang ditemukan di lapangan antara lain masih ada penolakan imunisasi di sebagian wilayah Kabupaten/ Kota di Jawa Tengah, keterbatasan akses pelayanan kesehatan, Kejadian Ikutan Pasca Imunisasi (KIPI) yang akan mempengaruhi tingkat penerimaan masyarakat terhadap imunisasi, belum semua petugas imunisasi terlatih, serta kurangnya pemantauan pelayanan imunisasi di faskes swasta. Selain KLB PD3I, terjadi juga KLB Keracunan Makanan, KLB Leptospirosis, dan KLB Hepatitis A.

Jawa Tengah merupakan daerah rawan bencana/ krisis kesehatan. Upaya antisipasi (pra bencana) perlu dilakukan identifikasi wilayah risiko terdampak bencana. Pada saat bencana terjadi, dilakukan pelayanan tanggap bencana secara komprehensif dengan melibatkan lintas sektor. Oleh karena itu, sarana prasarana fasilitas pelayanan kesehatan dan SDM harus disiapkan secara optimal. Meskipun kasus

pandemi COVID-19 cenderung menurun, protokol kesehatan (memakai masker, mencuci tangan pakai sabun, menjaga jarak, menghentikan kebiasaan merokok, dan olahraga secara rutin) masih perlu diterapkan dalam keseharian oleh masyarakat.

Angka kesakitan dan kematian beberapa penyakit tidak menular dan degeneratif seperti *Diabetes mellitus* (DM), kardiovaskuler, hipertensi dan kanker (keganasan) dan gangguan kesehatan jiwa cenderung meningkat. Deteksi dini faktor risiko PTM, keterlibatan masyarakat dalam penanganan penyakit tidak menular belum optimal sehingga diperlukan dukungan regulasi dari *stakeholder/* pemerintah serta upaya pemberdayaan masyarakat untuk melaksanakan kegiatan tersebut.

Jawa Tengah adalah salah satu Provinsi dengan prevalensi kebutaan yang sangat tinggi, yaitu 2,7%, mendekati angka nasional. Dari angka tersebut, 73,8% diantaranya adalah karena katarak, gangguan penglihatan yang dapat dihindari. Sesuai rekomendasi WHO, suatu Negara atau daerah dengan prevalensi kebutaan yang dapat dicegah (*avoidable blindness*) diatas 1% sudah harus mengkoordinasikan upaya lintas sektor, yaitu antara instansi-instansi pemerintah dan sektor-sektor non pemerintah, organisasi profesi, media dan *Civil Society Organization* (CSO).

Masalah kekurangan gizi yang menjadi prioritas saat ini adalah malnutrisi kronis pada balita, yang direpresentasikan oleh Standar pengukuran Antropometri berdasarkan index pengukuran Tinggi Badan menurut Umur (TB/U) di bawah normal, yaitu anak dengan kategori pendek dan sangat pendek, yang disebut *stunting*. Anak yang mengalami *stunting* pada masa awal kehidupan sampai lima tahun dikhawatirkan tidak akan mencapai potensi fisik dan mental/ kecerdasan yang maksimal pada masa dewasa. Hal ini disebabkan karena kekurangan gizi pada masa 1.000 hari pertama kehidupan akan mengakibatkan gangguan pertumbuhan linear (tinggi/panjang badan) dan sekaligus gangguan perkembangan sel-sel otak. Pada 270 hari masa pertumbuhan janin yang dilanjutkan pada 730 hari sesudah kelahiran sampai 2 tahun merupakan masa penyusunan jaringan dan pematangan organ yang menjadi dasar. Pembentukan potensi genetik seseorang pada masa-masa berikutnya sampai menjadi dewasa. Dampak *stunting* bersifat permanen dan sulit dikembalikan pada jalur pertumbuhan potensialnya. Anak yang sudah terlanjur pendek (*stunted*) akan menurun potensi fisiknya, sehingga menghambat potensi-potensi kemampuan/keterampilan lainnya yang sangat penting bagi perkembangan kualitas hidup selanjutnya. Demikian pula anak yang *stunted* juga merepresentasikan menurunnya kecerdasan. Akibatnya pada masa berikutnya akan memiliki kemampuan kognitif yang rendah yang menyebabkan kualitas kerja yang tidak kompetitif sehingga mempengaruhi rendahnya produktivitas ekonomi. Dampak lain adalah meningkatnya kejadian obesitas dan penyakit tidak menular (PTM) seperti *Diabetes Mellitus*, Stroke, Jantung, Hipertensi, dan lain-lain.

*Stunting* merupakan masalah kesehatan yang menjadi prioritas di bidang kesehatan. Dengan ditetapkannya target nasional untuk menurunkan prevalensi *stunting* hingga 14% di tahun 2024, perlu adanya upaya lebih untuk mencapai target tersebut meskipun penurunan prevalensi *stunting* menurut hasil survey tahun 2018-2022 di Jawa Tengah telah menunjukkan perubahan ke arah yang lebih baik namun masih dalam ambang batas masalah kesehatan masyarakat menurut WHO (>20%).

Di Jawa Tengah prevalensi stunting menurut data Riskesdas, SSGBI pada tahun 2018-2019 mengalami penurunan dari 31,22% (Riskesdas) menjadi 27,68% (SSGBI), kemudian pada tahun 2019-2021 dari 27,68% turun mencapai 20,9% (SSGI) yang dapat menunjukkan penurunan sesuai target (tahun 2020 tidak dilakukan survey karena pandemi Covid), sedangkan hasil SSGI tahun 2021 - 2022 mengalami penurunan yang tidak signifikan dari 20,9% menjadi 20,8% sehingga upaya penurunan dan pencegahan stunting perlu terus ditingkatkan melalui upaya – upaya intervensi spesifik dan sensitif di tingkat pemerintahan pusat, provinsi dan Kabupaten/Kota hingga desa yang terlibat memiliki peran penting. Kondisi saat ini Prevalensi stunting pada balita di Jawa Tengah masih cukup tinggi, sehingga perlu dilakukan penanganan secara komprehensif, terpadu oleh unsur Pemerintah Pusat, Pemerintah Provinsi, Pemerintah Daerah, Lembaga/Organisasi Kemasyarakatan, Organisasi Profesi, Perguruan Tinggi serta Pemangku Kepentingan terkait lainnya. Dengan demikian seluruh Kabupaten/Kota di Jawa Tengah perlu melaksanakan upaya-upaya yang komprehensif untuk menurunkan angka stunting, terutama 14 kabupaten kota dengan prevalensi stunting >20% menurut SSGI tahun 2022, yaitu Brebes, Temanggung, Magelang, Purbalingga, Blora, rembang, Sragen, Batang, Pekalongan, Kota Pekalongan, Pati, Karanganyar, Kebumen, dan Purworejo.

#### 8) Peningkatan Mutu dan Akses Pelayanan

Fasilitas Pelayanan Kesehatan (Fasyankes) menurut jenis pelayanannya terdiri dari pelayanan kesehatan perorangan dan pelayanan kesehatan masyarakat yang dapat diselenggarakan oleh pemerintah, pemerintah daerah maupun swasta. Salah satu indikator penilaian mutu fasyankes adalah dengan akreditasi baik di tatanan pelayanan kesehatan rujukan maupun di pelayanan kesehatan dasar. Tahun 2022 Puskesmas terakreditasi sudah mencapai 99,2% dari total 880 Puskesmas dan RS terakreditasi tercapai 90,36% dari jumlah 332 RS. Walaupun data akreditasi fasilitas pelayanan kesehatan sudah cukup tinggi, namun perlu juga dikaji lebih lanjut pemenuhan standar SDM, standar pelayanan, serta standar sarana prasarana dengan tetap memprioritaskan tindakan terhadap keselamatan pasien.

Beberapa upaya meningkatkan akses masyarakat terhadap fasyankes baik dasar maupun rujukan serta pembiayaan jaminan kesehatan antara lain dengan peningkatan fungsi dan pemenuhan sarana prasarana, alat, SDM sesuai standar dan penjaminan kesehatan pada masyarakat miskin dan rentan seperti ibu hamil dan bayinya.

Dalam tatanan pelayanan kesehatan rujukan, untuk mendekatkan akses rujukan telah terbentuk PSC 119 di semua Kabupaten/Kota di Jawa Tengah untuk pelayanan *pre hospital* yang dapat diakses oleh semua masyarakat, dan sudah ada beberapa Kab/Kota yang terintegrasi dengan *National Command Center* (NCC) 119 Kementerian Kesehatan.

Balai kesehatan masyarakat memberikan akses pelayanan rujukan UKM dan UKP di 5 UPT (Balkesmas Semarang, Balkesmas Ambarawa, Balkesmas Klaten, Balkesmas Pati, Balkesmas Magelang) yang masing-masing memiliki wilayah kerja di Jawa Tengah.

Selain dukungan UPT dinkes , RS milik Provinsi juga telah berupaya meningkatkan akses mutu pelayanan kesehatan melalui transformasi layanan jejaring rujukan dan digitalisasi layanan.

#### 9) Peningkatan Upaya Paradigma Sehat

Paradigma sehat haruslah direalisasikan dalam perilaku hidup sehari-hari. Paradigma sehat dilakukan dengan peningkatan upaya promotif-preventif, pemberdayaan masyarakat melalui pendekatan keluarga, peningkatan keterlibatan lintas sektor dalam Gerakan Masyarakat Hidup Sehat. Penerapan paradigma sehat dilakukan dengan strategi pengarusutamaan kesehatan dalam pembangunan, penguatan promotif dan preventif serta pemberdayaan masyarakat. Pengarusutamaan kesehatan dalam pembangunan menjadi hal yang sangat penting, mengingat tidak ada satupun tindakan manusia termasuk upaya pembangunan yang tidak berhubungan dengan kesehatan. Bahkan semua kebijakan dan kegiatan pembangunan juga akan berpengaruh terhadap kesehatan manusia.

Capaian Rumah Tangga Sehat di Jawa Tengah dalam 4 (empat) tahun terakhir semakin meningkat. Capaian Rumah Tangga Sehat tahun 2019 sebesar 80,7%, tahun 2020 meningkat menjadi 87,1%, tahun 2021 mencapai 89,5% dan tahun 2022 mencapai 92,01%. Capaian yang semakin baik ini didukung oleh adanya upaya-upaya penguatan promotif dan preventif dilakukan dengan mengoptimalkan Gerakan Masyarakat untuk Hidup Sehat (GERMAS) dan Perilaku Hidup Bersih dan Sehat (PHBS). Upaya Gernas dan PHBS bertujuan untuk memperbaiki kualitas hidup masyarakat, meningkatkan produktivitas penduduk dan mengurangi beban pembiayaan pelayanan kesehatan karena meningkatnya penyakit dan pengeluaran pembiayaan kesehatan. Hal ini terjadi karena banyak penyakit yang terkait dengan faktor perilaku yang tidak sehat seperti kurangnya kebiasaan perilaku mencuci tangan sebelum makan, merokok, kurang aktivitas fisik maupun makan makanan dengan gizi yang tidak seimbang. Keluarga sebagai fokus pemberdayaan adalah suatu lembaga yang merupakan satuan (unit) terkecil dari masyarakat, terdiri dari ayah, ibu dan anak yang disebut keluarga inti. Oleh karena merupakan unit terkecil dari masyarakat, maka derajat kesehatan rumah tangga atau keluarga menentukan derajat kesehatan masyarakat. Pemberdayaan masyarakat adalah bagian dari fungsi upaya kesehatan masyarakat (UKM) yang dibina oleh Puskesmas. Karena keluarga merupakan lembaga terkecil masyarakat, maka pemberdayaan masyarakat harus dimulai dari pemberdayaan keluarga. Pemberdayaan masyarakat desa/kelurahan merupakan kelanjutan dari pemberdayaan keluarga melalui pengembangan Perilaku Hidup Bersih dan Sehat (PHBS) tatanan rumah tangga.

Tujuan dari pengembangan Desa dan Kelurahan Siaga Aktif tidak lain adalah terciptanya Desa Sehat atau Kelurahan Sehat hingga akhirnya menjadi Kecamatan Sehat dan Kabupaten/Kota Sehat. Di tingkat desa, progres capaian Desa Siaga Aktif Mandiri dari tahun 2019 hingga 2022 menunjukkan hasil yang semakin baik. Capaian Desa dan Kelurahan Aktif Mandiri tahun 2019 sebesar 15,47%, tahun 2020 sebesar 18,14%, tahun 2021 sebesar 22,09% dan tahun 2022 sebesar 23,67%. Di tingkat kabupaten/kota, capaian Desa Siaga Aktif Mandiri tahun 2022, sebanyak 29

(82,86%) dari 35 kabupaten/kota. Capaian ini telah memenuhi target Desa dan Kelurahan Siaga Aktif Mandiri sebesar 11%.

#### 10) Obligasi Daerah

Obligasi daerah menjadi salah satu alternatif untuk menggali dana melalui pasar modal. Cara ini dipakai Pemerintah Provinsi untuk mengatasi minimnya anggaran infrastruktur. Dinas Kesehatan Provinsi Jawa Tengah memanfaatkan anggaran dari obligasi daerah untuk pembangunan Rumah Sakit Umum Daerah Provinsi Jawa Tengah dengan unggulan Ibu dan Anak lokasi di Kota Pekalongan dan Rumah Sakit Umum Daerah Provinsi Jawa Tengah dengan unggulan kanker berlokasi di Kota Magelang. Namun kondisi sampai dengan tahun 2022 hanya satu rencana kegiatan berupa Pembangunan RS Unggulan Ibu Anak di kota Pekalongan yang masuk proses awal untuk mendapatkan alokasi Obligasi.

#### 11) Peningkatan Mutu Tata Kelola Pemerintahan Daerah

Keberhasilan proses pembangunan daerah didukung dengan tata kelola pemerintahan yang baik dan bersih. Oleh karena itu membangun aparatur yang berkualitas, kompeten dan berkinerja baik menjadi syarat mutlak agar mampu mengimplementasikan semua bentuk cita-cita pembangunan daerah. Tata kelola pemerintahan yang baik dan bersih (*good governance* dan *clean government*) diimplementasikan ke 3 bentuk yaitu: 1) Pelayanan publik; 2) Pemerintahan yang bersih dan akuntabel; 3) Kelembagaan birokrasi yang andal. Membangun *open government* melalui upaya perkuatan keterbukaan informasi, transparansi serta mendorong partisipasi publik termasuk partisipasi dalam pengawasan penyelenggaraan pemerintahan. Mendorong pengembangan ASN yang inovatif dan pemanfaatan teknologi informasi dalam birokrasi. Membangun sistem manajemen pembangunan berbasis kinerja melalui penguatan proses perencanaan, penganggaran, pengendalian dan evaluasi pembangunan daerah.

1.6. Program kesehatan Jawa Tengah yang perlu dituntaskan adalah sebagai berikut :

- a) Penurunan Kasus kematian ibu
- b) Penurunan prevalensi wasting dan stunting
- c) Penurunan Angka Kesakitan dan Kematian DBD
- d) Menuju Bebas Kusta 2030
- e) Eliminasi kaki gajah Menuju Bebas Filariasis Tahun 2030
- f) Bebas Malaria dengan Gebrak Malaria
- g) Eliminasi TBC 2030
- h) Eradikasi Frambusia 2024
- i) Eradikasi Polio 2026
- j) Ending AIDS 2030
- k) Pencegahan dan Pengendalian Penyakit Tidak Menular dan Kesehatan Jiwa
- l) Gerakan Masyarakat Hidup Sehat “Germas”
- m) ODF Tahun 2026
- n) Sanitasi Total Berbasis Masyarakat

Dalam pemberian pelayanan di Dinas Kesehatan Provinsi Jawa Tengah dan Rumah sakit Provinsi, masih dijumpai faktor-faktor penghambat dan pendorong mendasarkan pada telaah isu strategis dan prioritas pembangunan daerah antara lain yang dapat dilihat dalam tabel 3.2 dibawah ini.



Tabel 3.2  
Telaah Gambaran Pelayanan Perangkat Daerah

No	Visi/ Misi/ Program	Tupoksi PD	Permasalahan	Faktor Penghambat dan Pendorong
1	Visi :“Jawa Tengah Berdikari dan Semakin Sejahtera”, dengan slogan (Tetep) Mboten korupsi, mboten ngapusi.	Berdasarkan Peraturan Gubernur No.58 tahun 2016 tentang Organisasi dan Tata Kerja Dinas Kesehatan Provinsi Jawa Tengah disebutkan bahwa Dinas Kesehatan mempunyai tugas membantu Gubernur melaksanakan urusan pemerintahan bidang kesehatan yang menjadi kewenangan Daerah dan tugas pembantuan yang ditugaskan kepada Daerah.	<ol style="list-style-type: none"> <li>1. Mulai diterapkannya SPM Provinsi</li> <li>2. Masih tingginya pengeluaran masyarakat miskin yang belum terjamin pembiayaan kesehatan karena masalah kesehatan</li> <li>3. Semakin meningkatnya jumlah balita stunting</li> <li>4. Masih tingginya penyakit menular dan semakin meningkatnya kasus penyakit tidak menular sebagai penyebab kematian tertinggi di Rumah Sakit</li> <li>5. Masih kurangnya upaya kesehatan masyarakat (UKM) dalam setiap lini pembangunan baik oleh pelaku kesehatan maupun stakeholder.</li> <li>6. Masih adanya kasus kematian ibu , bayi dan balita gizi buruk.</li> </ol>	<p>Faktor Penghambat :</p> <ol style="list-style-type: none"> <li>1. Permasalahan kesehatan sangat kompleks dan tidak dapat diselesaikan sendiri oleh sektor kesehatan</li> <li>2. Masih adanya disparitas masalah kesehatan dan tingkat derajat kesehatan masyarakat antar kabupaten/kota</li> <li>3. Masalah kesehatan dipengaruhi oleh factor perilaku, dimana perilaku dipengaruhi oleh tingkat pendidikan</li> <li>4. Kondisi kesehatan lingkungan yang belum baik yang mempengaruhi kondisi kesehatan masyarakat</li> <li>5. Ketersediaan Pelayanan Kesehatan yang bermutu dan profesional masih kurang, sehingga belum menghasilkan kesehatan yang maksimal untuk masyarakat</li> <li>6. Petugas kesehatan yang professional masih kurang dan belum terdistribusi dengan merata</li> </ol>

No	Visi/ Misi/ Program	Tupoksi PD	Permasalahan	Faktor Penghambat dan Pendorong
2	<p>Misi :</p> <ol style="list-style-type: none"> <li>1. Membangun masyarakat Jawa tengah yang religious, toleran dan guyub untuk menjaga NKRI.</li> <li>2. Memperluas reformasi birokrasi melalui penguatan koordinasi dengan pemerintah kabupaten/kota</li> <li>3. Mengurangi kemiskinan dan pengangguran dengan memperkuat basis ekonomi rakyat dan membuka ruang usaha baru.</li> <li>4. Menjadikan rakyat Jawa Tengah lebih sehat, lebih pintar, lebih berbudaya dan mencintai lingkungan</li> </ol>	<p>Sedangan Dinas Kesehatan mempunyai fungsi sebagai berikut :</p> <ol style="list-style-type: none"> <li>1. perumusan kebijakan bidang kesehatan masyarakat, pencegahan dan pengendalian penyakit, pelayanan kesehatan serta sumber daya kesehatan;</li> <li>2. pelaksanaan kebijakan bidang kesehatan masyarakat, pencegahan dan pengendalian penyakit, pelayanan kesehatan serta sumber daya kesehatan;</li> <li>3. pelaksanaan evaluasi dan pelaporan bidang kesehatan masyarakat, pencegahan dan pengendalian penyakit, pelayanan kesehatan serta sumber daya kesehatan;</li> <li>4. pelaksanaan dan pembinaan administrasi, dan kesekretariatan kepada seluruh unit kerja di lingkungan Dinas.</li> <li>5. Pelaksanaan fungsi kedinasan lain yang diberikan oleh Gubernur, sesuai tugas dan fungsinya</li> </ol>	<ol style="list-style-type: none"> <li>1. Masih adanya pelayanan dasar dan rujukan yang belum memenuhi standar</li> <li>2. Masih adanya masyarakat yang kesulitan untuk mengakses fasyankes dasar dan rujukan</li> <li>3. Masih kurangnya mutu sumber daya kesehatan yang meliputi sumber daya manusia kesehatan, sarana prasarana, fasilitas, perbekalan kesehatan maupun manajemen informasi</li> <li>4. Masih kurangnya kualitas penyusunan dokumen pembangunan kesehatan mulai dari regulasi, perencanaan, penganggaran, pelaksanaan sampai dengan evaluasi sebagai bentuk akuntabilitas kinerja program;</li> <li>5. Masih kurangnya kualitas pelayanan public di Dinas Kesehatan Provinsi Jawa Tengah</li> </ol>	<p>Faktor Pendorong :</p> <ol style="list-style-type: none"> <li>1. Diterbitkannya Peraturan Gubernur Jawa Tengah No. 58 tahun 2016 tentang Organisasi dan Tata Kerja Dinas Kesehatan Provinsi Jawa Tengah yang mempertimbangkan penyelenggaraan urusan pemerintahan dan penataan organisasi serta tata kerja yang rasional, proporsional, efisien, efektif, akuntabel dan berkepastian hukum.</li> <li>2. Dinas Kesehatan Provinsi Jawa Tengah menjadi unsur pelaksana urusan pemerintahan bidang kesehatan yang menjadi kewenangan Daerah</li> <li>3. Adanya dukungan Pemerintah Daerah dalam pembangunan kesehatan di Jawa Tengah</li> </ol> <p>Faktor penghambat :</p> <ol style="list-style-type: none"> <li>1. Keterbatasan SDM kesehatan yang kompeten (dokter spesialis)</li> <li>2. Distribusi dokter spesialis tidak merata</li> <li>3. Sebagian Sarana prasarana di Rumah Sakit belum memenuhi standar sesuai kelasnya</li> </ol>

No	Visi/ Misi/ Program	Tupoksi PD	Permasalahan	Faktor Penghambat dan Pendorong
			<p>6. Kurangnya pemanfaatan lahan-lahan milik Pemerintah Provinsi untuk Pembangunan Rumah Sakit khusus</p>	<p>Faktor pendorong :</p> <ol style="list-style-type: none"> <li>1. Adanya komitmen stake holder terkait implementasi Rumah sakit Tanpa dinding</li> <li>2. Tersedianya media komunikasi berbasis teknologi sehingga dapat diakses secara cepat oleh siapapun.</li> <li>3. Kesadaran dan perilaku masyarakat untuk hidup sehat meningkat.</li> <li>4. Tersedianya anggaran untuk mendukung program Rumah Sakit Tanpa Dinding(APBD, APBN, Bantuan Luar Negeri)</li> <li>5. Rekomendasi Menteri Dalam Negeri Nomor 061/9383/SJ tanggal 27 Desember 2017 tentang Rekomendasi Pembentukan Cabang Dinas dan Unit Pelaksana Teknis Daerah (UPTD) di Lingkungan Pemerintah Provinsi Jawa Tengah dimana BKIM meningkatkan status kelembagaannya menjadi rumah sakit dalam waktu paling lama 2 (dua) tahun sejak ditetapkan menjadi UPTD.</li> </ol>

<b>No</b>	<b>Visi/ Misi/ Program</b>	<b>Tupoksi PD</b>	<b>Permasalahan</b>	<b>Faktor Penghambat dan Pendorong</b>
3	Program Kerja : Rumah Sakit Tanpa Dinding, sekolah gratis untuk SMAN, SMKN, SLB dan bantuan sekolah swasta, pondok pesantren, madrasah dan difabel.			

b. Sasaran jangka panjang menengah pada Renstra K/L

Dalam Rencana Strategis Kementerian 2020-2024 tidak ada visi dan misi, namun mengikuti visi dan misi Presiden Republik Indonesia yaitu **“Terwujudnya Indonesia yang Berdaulat, Mandiri dan Berkepribadian Berlandaskan Gotong Royong”** upaya untuk mewujudkan visi ini adalah melalui 9 misi pemerintah yaitu:

1. Peningkatan Kualitas Manusia Indonesia
2. Penguatan Struktur Ekonomi yang Produktif, mandiri dan Berdaya Saing
3. Pembangunan yang Merata dan Berkeadilan
4. Mencapai Lingkungan Hidup yang Berkelanjutan
5. Memajukan Budaya yang Mencerminkan Kepribadian Bangsa
6. Penegakan Sistem Hukum yang Bebas Korupsi, Bermartabat dan Terpercaya
7. Perlindungan bagi Segenap Bangsa dan Memberikan Rasa Aman pada Seluruh Warga
8. Pengelolaan Pemerintah yang Bersih, Efektif dan Terpercaya
9. Sinergi Pemerintah Daerah dalam Kerangka Negara Kesatuan

Visi Presiden Republik Indonesia dan juga visi Kementerian Kesehatan “Terwujudnya Indonesia yang Berdaulat, Mandiri dan Berkepribadian Berlandaskan Gotong Royong” ini sejalan dan searah dengan visi Gubernur Jawa Tengah, yaitu **“Jawa Tengah Sejahtera dan Berdikari”**, dengan slogan ***(tetep) Mboten korupsi, mboten ngapusi”***.

Misi Presiden dan juga Misi Kementerian Kesehatan yang selaras dengan bidang kesehatan, adalah Nawa Cita Presiden yang ke-5, yaitu “Meningkatkan kualitas hidup manusia Indonesia”. Misi ini juga selaras dengan misi ke 4 Gubernur Jawa Tengah, yaitu “Menjadikan rakyat Jawa Tengah lebih sehat, lebih pintar, lebih berbudaya dan mencintai lingkungan”.

Kementerian Kesehatan mempunyai peran dan berkontribusi dalam tercapainya seluruh Nawa Cita terutama dalam meningkatkan kualitas hidup manusia Indonesia, demikian juga dengan Pemerintah Daerah Provinsi Jawa Tengah, khususnya Dinas Kesehatan Provinsi Jawa Tengah. Telaah Renstra Kementerian Kesehatan dengan Renstra Dinas Kesehatan dapat dilihat pada tabel 3.3 Sebagai berikut :

Tabel 3.3

## Telaah Renstra Kementerian Kesehatan dan Renstra Perangkat Daerah

No	Renstra Kementerian Kesehatan dan Renstra Perangkat Daerah	Tupoksi Dinas Kesehatan Provinsi Jawa Tengah	Permasalahan	Faktor Penghambat dan pendorong
1	<p>1. Terwujudnya pelayanan kesehatan primer yang komprehensif dan berkualitas serta Penguatan Pemberdayaan Masyarakat</p> <p>2. Tersedianya pelayanan kesehatan rujukan yang berkualitas</p> <p>3. Terciptanya sistem ketahanan kesehatan yang tangguh</p> <p>4. Terciptanya sistem pembiayaan kesehatan yang efektif, efisien dan berkeadilan</p> <p>5. Terpenuhinya SDM kesehatan yang kompeten dan berkeadilan</p> <p>6. Terbangunnya tata kelola, inovasi, dan</p>	<p>Berdasarkan Peraturan Gubernur No. 58 tahun 2016 tentang Organisasi dan Tata Kerja Dinas Kesehatan Provinsi Jawa Tengah disebutkan bahwa Dinas Kesehatan mempunyai tugas membantu Gubernur melaksanakan urusan pemerintahan bidang kesehatan yang menjadi kewenangan Daerah dan tugas pembantuan yang ditugaskan kepada Daerah.</p> <p>Sedangkan Dinas Kesehatan mempunyai fungsi sebagai berikut :</p> <p>1. perumusan kebijakan bidang kesehatan masyarakat, pencegahan dan pengendalian penyakit, pelayanan kesehatan serta sumber daya kesehatan;</p>	<p>1. Pelayanan kesehatan yang berkualitas belum optimal dilakukan oleh fasilitas pelayanan kesehatan</p> <p>2. Gerakan Masyarakat Hidup Sehat belum membudaya di masyarakat</p> <p>3. Partisipasi masyarakat dalam pemberdayaan masih terkendala sumber daya</p> <p>4. Pelayanan kesehatan rujukan belum mampu mengimbangi perkembangan penyakit menular dan penyakit tidak menular</p> <p>5. Sistem Kesehatan Daerah belum menyesuaikan transformasi sistem kesehatan</p> <p>6. Proporsi pembiayaan kesehatan yang belum memihak pada upaya-upaya kesehatan masyarakat sehingga kurang efektif dalam penyelesaian masalah kesehatan masyarakat</p>	<p>Faktor Penghambat :</p> <p>1. Sistem Kesehatan Daerah belum relevan dengan Transformasi Sistem Kesehatan saat ini</p> <p>2. Pelayanan kesehatan belum berbasis siklus hidup</p> <p>3. Sumber daya di Fasilitas Pelayanan Kesehatan belum optimal</p> <p>4. SDM kesehatan yang masih kurang, belum terpetakan dengan baik, belum terdistribusi dengan baik memerlukan peningkatan kompetensi baik untuk pelayanan kesehatan perorangan maupun untuk pelayanan kesehatan masyarakat</p> <p>5. Pembiayaan kesehatan masyarakat belum sepenuhnya berpihak kepada masyarakat dalam upaya pemberdayaan</p> <p>Faktor Pendorong :</p> <p>a. Adanya dukungan anggaran, regulasi dan kebijakan dari pemerintah daerah</p>

No	Renstra Kementerian Kesehatan dan Renstra Perangkat Daerah	Tupoksi Dinas Kesehatan Provinsi Jawa Tengah	Permasalahan	Faktor Penghambat dan pendorong
	teknologi kesehatan yang berkualitas dan efektif		<p>7. Jumlah dan jenis SDM kesehatan yang masih kurang, kompetensi yang sudah tidak relevan dengan perkembangan kebutuhan masyarakat dan SDM kesehatan yang tidak terdistribusi secara merata, belum mampu mengimbangi kebutuhan masyarakat akan pelayanan kesehatan perorangan maupun pelayanan kesehatan masyarakat</p> <p>8. Teknologi kesehatan dan tata kelolanya, masih berdiri sendiri sendiri di berbagai program yang akan menyulitkan integrasi pembangunan kesehatan di berbagai siklus kehidupan</p>	<p>b. Adanya kesamaan tujuan dalam penyelesaian masalah kesehatan di pusat dan di daerah</p> <p>c. Adanya upaya dari stakeholder terkait untuk komitmen dalam penyelesaian masalah kesehatan secara bersama sama</p> <p>d. Adanya dukungan lintas sektor dan sektor swasta dalam upaya penyelesaiannya masalah kesehatan berbasis pemberdayaan</p>

No	Renstra Kementerian Kesehatan dan Renstra Perangkat Daerah	Tupoksi Dinas Kesehatan Provinsi Jawa Tengah	Permasalahan	Faktor Penghambat dan pendorong
1.		<p>2. Pelaksanaan kebijakan bidang kesehatan masyarakat, pencegahan dan pengendalian penyakit, pelayanan kesehatan serta sumber daya kesehatan;</p> <p>3. Pelaksanaan evaluasi dan pelaporan bidang kesehatan masyarakat, pencegahan dan pengendalian penyakit, pelayanan kesehatan serta sumber daya kesehatan;</p> <p>4. Pelaksanaan dan pembinaan administrasi, dan kesekretariatan kepada seluruh unit kerja di lingkungan Dinas.</p> <p>5. Pelaksanaan fungsi kedinasan lain yang diberikan oleh Gubernur, sesuai tugas dan fungsinya</p>		



c. Sasaran Jangka Menengah dari Renstra PD provinsi/kabupaten/kota

Sasaran Jangka Menengah dari Renstra Perangkat Daerah dalam hal ini Bappeda Provinsi Jawa Tengah sebagai acuan, adalah sebagai berikut:

- 1) Meningkatnya Keselarasan, konsistensi dan ketercapaian sasaran pembangunan daerah
  - 2) Implementasi Hasil Kelitbangan Iptekin sesuai dengan program perencanaan pembangunan daerah
  - 3) Meningkatnya kualitas pelayanan Bappeda Provinsi Jawa Tengah
  - 4) Meningkatnya akuntabilitas kinerja Bappeda Provinsi Jawa Tengah
- d. Implikasi RTRW dan KLHS bagi pelayanan perangkat daerah.

Rencana Tata Ruang Wilayah (RTRW) Provinsi Jawa Tengah adalah arahan kebijakan dan strategis pemanfaatan ruang wilayah daerah yang menjadi pedoman bagi penataan ruang wilayah Daerah yang merupakan dasar dalam penyusunan program pembangunan. Implikasi RTRW menjadi pedoman dalam pembangunan dan rujukan bagi penyusunan RPJPD dan RPJMD. Secara khusus implikasi RTRW di Dinas Kesehatan Provinsi Jawa Tengah dengan tugas pokok melaksanakan urusan pemerintahan bidang kesehatan yang menjadi kewenangan daerah diantaranya dalam pengawasan terhadap perizinan lokasi pembangunan dalam hal ini rencana pembangunan Rumah Sakit serta rujukan bagi penyusunan rencana penanggulangan bencana. Beberapa permasalahan dan isu strategis dalam KLHS sedikit banyak juga memberikan implikasi pada pelaksanaan program kegiatan Dinas Kesehatan Provinsi Jawa Tengah.

Kebijakan pola ruang dan struktur ruang RTRW, isu strategis KLHS serta rekomendasi yang diberikan dapat dilihat pada tabel 3.4 berikut:

Tabel 3.4  
Implikasi RTRW dan KLHS bagi Pelayanan Perangkat Daerah

No	Kebijakan RTRW / KLHS	Tupoksi Dinas Kesehatan Provinsi Jawa Tengah	Permasalahan	Faktor Penghambat dan pendorong
1	<p>RTRW :</p> <p>1. Peningkatan kualitas dan jangkauan pelayanan jaringan infrastruktur transportasi, telekomunikasi, energi, dan sumberdaya air yang terpadu dan merata di seluruh wilayah Provinsi dengan strategi pengembangan prasarana lingkungan permukiman untuk meningkatkan kualitas keterpaduan sistem penyediaan pelayanan regional untuk air bersih, persampahan, drainase dan limbah.</p> <p>2. Pemeliharaan dan perwujudan kelestarian fungsi dan daya dukung lingkungan hidup dengan strategi mengarahkan kawasan rawan bencana sebagai kawasan lindung</p>	<p>Melaksanakan fungsi perumusan, pelaksanaan kebijakan, evaluasi dan pelaporan bidang kesehatan masyarakat, pencegahan dan pengendalian penyakit, pelayanan kesehatan serta sumber daya kesehatan.</p>	<p>Pengembangan kawasan industri dan peruntukan kawasan industri, pengembangan permukiman perkotaan maupun perdesaan diperkirakan akan memberikan dampak negatif terhadap kondisi lingkungan sehingga mempengaruhi derajat kesehatan masyarakat.</p>	<p>Faktor Penghambat</p> <p>Pengembangan prasarana lingkungan permukiman untuk meningkatkan kualitas keterpaduan sistem penyediaan pelayanan regional untuk air bersih, persampahan, drainase dan limbah merupakan faktor pendorong dalam pelaksanaan program kegiatan di Dinas Kesehatan Provinsi JawaTengah.</p> <p>Faktor pendorong</p> <p>Kebijakan dan strategi RTRW dalam pengembangan kawasan lindung dan budidaya memberikan dampak positif bagi bidang kesehatan dalam mengurangi dampak akibat bencana sehingga menjadi faktor pendorong</p>

No	Kebijakan RTRW / KLHS	Tupoksi Dinas Kesehatan Provinsi Jawa Tengah	Permasalahan	Faktor Penghambat dan pendorong
	<p>3. Pencegahan dampak negatif kegiatan manusia yang dapat menimbulkan kerusakan lingkungan hidup dengan strategi mengembangkan kegiatan budidaya yang mempunyai daya adaptasi bencana di kawasan rawan bencana</p> <p>4. Pengendalian perkembangan kegiatan budidaya agar tidak melampaui daya dukung lingkungan hidup dan daya tampung lingkungan hidup dengan strategi mengembangkan secara elektif bangunan fisik di kawasan untuk meminimalkan potensi kejadian bencana dan potensi kerugian akibat bencana, mengatur penggunaan teknologi yang berpotensi sebagai sumber ancaman atau bahaya bencana, mengembangkan kegiatan budidaya yang dapat mempertahankan keberadaan kawasan dari dampak bencana</p>			<p>dalam pelaksanaan program kegiatan sesuai tupoksi di Dinas Kesehatan Provinsi Jawa Tengah dalam pencegahan dan penanggulangan bencana sesuai dengan standar pelayanan minimal kesehatan daerah provinsi yaitu pelayanan kesehatan bagi penduduk terdampak krisis kesehatan akibat bencana dan/atau berpotensi bencana provinsi dan pelayanan kesehatan bagi penduduk pada kondisi kejadian luar biasa provinsi</p>

No	Kebijakan RTRW / KLHS	Tupoksi Dinas Kesehatan Provinsi Jawa Tengah	Permasalahan	Faktor Penghambat dan pendorong
2	<p>KLHS :</p> <ol style="list-style-type: none"> <li>1. Meningkatnya lahan permukiman yang tidak diikuti dengan kemampuan pemenuhan layanan sanitasi dan persampahan.</li> <li>2. Adanya kantong- kantong kemiskinan akibat distribusi kesejahteraan dan pembangunan yang tidak merata.</li> <li>3. Meningkatnya frekuensi dan kerusakan (magnitude) kejadian bencana alam membutuhkan upaya mitigasidari berbagai sektor seperti infrastruktur, lingkungan dan sosial.</li> </ol>		<ol style="list-style-type: none"> <li>1. Pencemaran air dan tanah yang menurunkan kualitas sumber daya air, meningkatnya penyakit terkait buruknya sanitasidan kualitas lingkungan. Dampak lain dari pengelolaan lingkungan permukiman adalah munculnya penyakit seperti DBD,malaria dan diare.</li> <li>2. Kerusakan lingkungan dan kemiskinan jika terjadi terus- menerus maka akan menimbulkan berbagai permasalahan yang lebih berat dalam kehidupan manusia yang dapat menjadi bencana kemanusiaan seperti kelaparan, pencemaran, kesulitan pemenuhan air bersih, penyebaran penyakit dan gangguan kesehatan lain. Dalam bidang kesehatan, salah satu kategori miskin adalah belum adanya air bersih dan</li> </ol>	<p>Faktor penghambat:</p> <ol style="list-style-type: none"> <li>1. kurangnya sarana dan prasarana permukiman, rendahnya cakupan sanitasi perkotaan, belum dipahami aturan UU lingkungan oleh seluruh lapisan masyarakat,</li> <li>2. tingginya pencemaran lingkungan tanah, air dan udara, meningkatnya penyakit terkait dengan buruknya sanitasi dan kualitas lingkungan.</li> </ol> <p>Faktor Pendorong:</p> <ol style="list-style-type: none"> <li>1. pengembangan prasarana lingkungan permukiman untuk meningkatkan kualitas keterpaduan sistem penyediaan pelayanan regional untuk air bersih, persampahan, drainase dan limbah</li> </ol> <p>Faktor penghambat:</p> <ol style="list-style-type: none"> <li>1. Penanganan kemiskinan membutuhkan pemangku kepentingan lintas sektor sesuai</li> </ol>

No	Kebijakan RTRW / KLHS	Tupoksi Dinas Kesehatan Provinsi Jawa Tengah	Permasalahan	Faktor Penghambat dan pendorong
			<p>sanitasi memadai, maka semakin banyak kantong kemiskinan akan meningkatkan kerentanan terhadap derajat kesehatan masyarakat.</p> <p>2. Meningkatnya potensi kejadian penyakit menular maupun penyakit tidak menular. Bahkan, tidak jarang kejadian luar biasa (KLB) untuk beberapa penyakit menular tertentu, seperti KLB diare dan disentri yang dipengaruhi lingkungan dan sanitasi yang memburuk akibat bencana seperti banjir.</p> <p>3. Kondisi lingkungan yang tidak higienis, persediaan air yang terbatas dan jamban yang tidak memadai, misalnya, seringkali menjadi penyebab korban bencana lebih rentan untuk mengalami kesakitan bahkan kematian akibat penyakit tertentu.</p>	<p>bidangnya sehingga membutuhkan koordinasi yang baik.</p> <p>2. Meningkatnya frekuensi bencana iklim dan geologi, keterbatasan sarana dan prasarana penyelenggaraan penanggulangan bencana, peningkatan dampak perubahan iklim terutama pergeseran musim dan cuaca ekstrim meningkatkan ancaman bencana iklim.</p> <p>Faktor pendorong:</p> <p>1. Kebijakan dan strategi RTRW dalam pengembangan kawasan lindung dan budidaya untuk pencegahan bencana.</p>

No	Kebijakan RTRW / KLHS	Tupoksi Dinas Kesehatan Provinsi Jawa Tengah	Permasalahan	Faktor Penghambat dan pendorong
			<p>Permasalahan tersebut termasuk terkait penilaian kebutuhan (assessment) yang tidak mudah dan cepat, ketersediaan dan kecukupan sarana, distribusi dan akses yang tidak merata, privasi dan kenyamanan korban bencana (khususnya kelompok perempuan) serta kurangnya kesadaran dan perilaku masyarakat terkait sanitasi pada kondisi darurat bencana</p>	
Skenario dan Rekomendasi :				
<p>2. Pembangunan TPA harus menggunakan sistem sanitary landfill dan membangun bufferzone untuk pengelolaan air baik harus memperhatikan kualitas air dan pengawasan perpipaan serta memperhatikan kawasan recharge.</p> <p>3. Pengembangan kawasan permukiman dan industri mempertimbangkan ketersediaan air bersih dan pengelolaan sanitasi yang baik dan memadai.</p> <p>4. Pengembangan pola ruang khususnya dalam pengembangan kawasan permukiman, industri, sistem transportasi di kawasan rawan bencana harus mempertimbangkan dampaknya terhadap kemungkinan terjadinya bencana yang membutuhkan upaya mitigasi lintas sektor, penyediaan sarana- prasarana, kelembagaan dan SDM penanggulangan bencana.</p>				

## BAB IV

### TUJUAN DAN SASARAN

#### 4.1. Tujuan dan Sasaran Jangka Menengah Dinas Kesehatan dan Rumah Sakit Provinsi

##### a. Tujuan Dinas Kesehatan dan Rumah Sakit Provinsi

Kebijakan pembangunan daerah Jawa Tengah tahun 2024-2026 yang tertuang dalam Rancangan RPD diarahkan pada tujuan "**Jawa Tengah yang Semakin Sejahtera dan Lestari**" yang ditunjukkan dengan kemiskinan yang semakin menurun, pendapatan per kapita yang semakin meningkat, serta berkurangnya ketimpangan pendapatan antar masyarakat, dengan sasaran meliputi:

- 1) Meningkatnya perekonomian tangguh yang berdaya saing, dan berkelanjutan;
- 2) Meningkatnya kualitas sumber daya manusia yang berdaya saing, berkarakter, dan adaptif;
- 3) Meningkatnya ketahanan sumber daya alam dan lingkungan hidup; dan
- 4) Terwujudnya tata kelola pemerintahan yang dinamis.

Penyusunan Rencana Strategis Dinas Kesehatan Provinsi Jawa Tengah sebagai upaya dalam mewujudkan sasaran ke-2 meningkatnya kualitas sumber daya manusia yang berdaya saing, berkarakter dan adaptif, yaitu SDM yang mampu menjawab dinamika dan tuntutan dalam era disrupsi, globalisasi, *megatrend* dan geopolitik yang tidak menentu tanpa mengabaikan nilai-nilai kearifan lokal yang menjadi ciri khas Jawa Tengah. SDM Berdaya saing dibutuhkan agar mampu berkompetisi baik pada tingkat lokal maupun global di era *industry 4.0* dan *society 5.0*. SDM Berdaya Saing mengarah pada penciptaan SDM yang pintar, **sehat, dan bugar secara inklusif**. SDM Pintar akan dicapai dengan kualitas pendidikan yang semakin baik, melalui pemerataan akses pendidikan yang bermutu serta peningkatan partisipasi pendidikan di Jawa Tengah. SDM **Sehat mengarah pada perwujudan peningkatan derajat kesehatan masyarakat**. Sementara itu SDM Bugar lebih ditujukan pada pembentukan kebugaran masyarakat. Perwujudan SDM Pintar, Sehat dan Bugar diimplementasikan secara inklusif, artinya memperhatikan kesetaraan dan pemberdayaan gender serta kelompok rentan (miskin, disabilitas, ibu bayi, balita, lansia dan remaja).

SDM Berkarakter dan Adaptif merupakan bentuk perwujudan SDM Jawa Tengah yang dinamis dengan *softskill* yang memadai serta memiliki *critical thinking*, daya juang, skeptisme. SDM Berkarakter dan Adaptif, mengarah pada perwujudan SDM dengan literasi yang bagus, pengembangan dan peningkatan *softskill* yang adaptif, ketrampilan yang

sesuai kebutuhan jaman serta memiliki nilai sikap perilaku berbudaya yang berlandaskan nilai agama dan kearifan lokal.

Indikator yang ditetapkan untuk mengukur keberhasilan sasaran ini adalah Indeks Pembangunan Manusia, Indeks Pembangunan Kebudayaan, Indeks Pembangunan Gender, dan Indeks Pembangunan Keluarga.

Penetapan tujuan dan sasaran merupakan tahap terpenting dalam perencanaan pembangunan yang menjadi dasar penyusunan kinerja pembangunan daerah. Tujuan dimaksud merupakan penjabaran atau implementasi dari pernyataan tujuan dan sasaran yang menunjukkan hasil akhir jangka waktu tertentu dengan memperhatikan permasalahan dan isu-isu strategis daerah. Pernyataan tujuan harus menunjukkan suatu kondisi yang ingin dicapai di masa mendatang dan juga diselaraskan dengan amanat pembangunan.

Untuk menjabarkan sasaran dalam RPD Provinsi Jawa Tengah tahun 2024-2026, maka Tujuan Dinas Kesehatan Provinsi Jawa Tengah tahun 2024-2026 adalah:

1. **Meningkatkan Derajat Kesehatan Masyarakat**, dengan indikator tujuan Angka Harapan Hidup.
2. **Meningkatkan Tata Kelola Organisasi Dinas Kesehatan Provinsi Jawa Tengah**, dengan indikator Indeks Reformasi Birokrasi

b. **Sasaran Dinas Kesehatan dan Rumah Sakit Daerah Provinsi Jawa Tengah**

Sasaran adalah penjabaran dari tujuan yaitu hasil yang akan dicapai secara nyata oleh Dinas Kesehatan Provinsi Jawa Tengah dalam rumusan yang lebih spesifik dan terukur dalam suatu indikator beserta targetnya. Oleh karena itu, sasaran dinyatakan sesuai indikator secara spesifik, fokus, terukur, dan dapat dicapai dengan indikator kinerja atau tolok ukur keberhasilan pencapaian sasaran yang akan diwujudkan selama 5 (lima) tahun. Setiap sasaran mencerminkan indikator kinerja yang akan dicapai dalam kurun waktu 3 (tiga) tahun mendatang.

Dalam rangka mencapai tujuan jangka menengah Dinas Kesehatan yaitu Meningkatkan derajat kesehatan masyarakat dengan indikator meningkatnya Angka Harapan Hidup, dan Meningkatkan tata kelola organisasi Dinas Kesehatan dengan indikator Indeks Reformasi Birokrasi, maka ada 3 (tiga) sasaran untuk mewujudkan tujuan yaitu :

1. Meningkatnya Kesehatan Kelompok Usia pada Daur Hidup dengan indikator sasaran :
  - 1.1. Presentase penurunan kasus kematian ibu
  - 1.2. Prosentase kab kota yang menyelenggarakan pelayanan kesehatan lansia
2. Menurunnya permasalahan gizi



- 2.1. Persentase ketercapaian intervensi spesifik untuk penurunan stunting
3. Meningkatnya pencegahan dan pengendalian penyakit menular dan penyakit tidak menular serta kesehatan jiwa
  - 3.1. Persentase pelayanan kesehatan bagi penduduk terdampak krisis kesehatan akibat bencana dan atau berpotensi bencana
  - 3.2. Persentase pencegahan dan pengendalian penyakit menular dan penyakit tidak menular
4. Meningkatkan kualitas pelayanan kesehatan primer dan rujukan.
  - 4.1. Persentase Fasilitas pelayanan kesehatan dengan layanan kesehatan prioritas sesuai standart
  - 4.2. Persentase capaian SPM di RSJD Amino Gondohutomo
  - 4.3. Persentase capaian SPM di RSJD Dr Soedjarwadi
  - 4.4. Persentase capaian SPM di RSJD Surakarta
  - 4.5. Persentase capaian SPM di RSUD Moewardi
  - 4.6. Persentase capaian SPM di RSUD Kelet Donorejo
  - 4.7. Persentase capaian SPM di RSUD Prof. Dr. Margono Soekarjo
  - 4.8. Persentase capaian SPM di RSUD Tugurejo
5. Meningkatnya kualitas pelayanan perangkat daerah, dengan indikator sasaran:
  - 5.1. Indeks Kepuasan Masyarakat
6. Meningkatnya kualitas pengelolaan risiko perangkat daerah, dengan indikator sasaran:
  - 6.1. Indeks Manajemen Risiko

Tujuan dan Sasaran serta indikator dan target diuraikan dalam tabel 4.1 sebagai berikut :

Tabel 4.1  
 Tujuan dan Sasaran Jangka Menengah Pelayanan Dinas Kesehatan dan Rumah Sakit Daerah  
 Provinsi Jawa Tengah Tahun 2024-2026

No	Tujuan	Sasaran	Indikator Kinerja Tujuan dan Sasaran	Satuan	Kondisi Awal Kinerja		Target Capaiann			Kondisi Kinerja Akhir Periode
					2021	2022	2024	2025	2026	
1	2	3	4	5	6	7	8	9	10	11
	<b>MENINGKATKAN DERAJAT KESEHATAN MASYARAKAT</b>									
			Umur Harapan Hidup (UHH)	Angka	74,37	74,57	74,60	74,65	74,68	74,68
		Meningkatnya Kesehatan Kelompok Usia Pada Daur Hidup *								
			Presentase penurunan kasus kematian ibu *	%	NA	NA	2,00	2,00	2,00	2,00
			Prosentase kab kota yang menyelenggarakan pelayanan kesehatan lansia *	%	NA	NA	74,28	80,00	85,71	85,71
		Menurunnya								

No	Tujuan	Sasaran	Indikator Kinerja Tujuan dan Sasaran	Satuan	Kondisi Awal Kinerja		Target Capaiann			Kondisi Kinerja Akhir Periode
					2021	2022	2024	2025	2026	
		Permasalahan Gizi *								
			Persentase ketercapaian intervensi spesifik untuk penurunan stunting *	%	NA	NA	80,00	85,00	90,00	90,00
		Meningkatnya Pencegahan Dan Pengendalian Pm Dan Ptm Serta Keswa *								
			Persentase pelayanan kesehatan bagi penduduk terdampak krisis kesehatan akibat bencana dan atau berpotensi bencana *	%	100	100	100,00	100,00	100,00	100,00
			Persentase pencegahan dan pengendalian PM & PTM *	%	NA	NA	78,00	82,00	86,00	86,00
		Meningkatkan Kualitas Pelayanan Kesehatan Primer								

No	Tujuan	Sasaran	Indikator Kinerja Tujuan dan Sasaran	Satuan	Kondisi Awal Kinerja		Target Capaiann			Kondisi Kinerja Akhir Periode
					2021	2022	2024	2025	2026	
		Dan Rujukan. *								
			Persentase Fasyankes dengan layanan Kesehatan prioritas sesuai standart *	%	NA	NA	49,89	51,69	53,49	53,49
		Meningkatkan Kualitas Pelayanan Kesehatan Primer Dan Rujukan Di Rsjd Dr. Amino Gondohutomo *								
			Persentase capaian SPM di RSJD Amino Gondohutomo *	%	99,23	99,62	98,00	98,00	98,00	98,00
		Meningkatkan Kualitas Pelayanan Kesehatan Primer Dan Rujukan Di Rsjd Dr. Soedjarwadi *								
			Persentase capaian SPM di RSJD Dr Soedjarwadi *	%	92,65	98,35	100,00	100,00	100,00	100,00
		Meningkatkan Kualitas Pelayanan Kesehatan Primer								

No	Tujuan	Sasaran	Indikator Kinerja Tujuan dan Sasaran	Satuan	Kondisi Awal Kinerja		Target Capaiann			Kondisi Kinerja Akhir Periode
					2021	2022	2024	2025	2026	
		Dan Rujukan Di Rsjd Surakarta *								
			Persentase capaian SPM di RSJD Surakarta *	%	96,6	98,56	98,17	98,20	98,25	98,25
		Meningkatkan Kualitas Pelayanan Kesehatan Primer Dan Rujukan Di Rsud Dr Moewardi *								
			Persentase capaian SPM di RSUD Moewardi *	%	82,00	83,00	87,00	87,00	87,00	87,00
		Meningkatkan Kualitas Pelayanan Kesehatan Primer Dan Rujukan Di Rsud Kelet Donorejo *								
			Persentase capaian SPM di RSUD Kelet Donorejo *	%	86,73	86,73	88,00	89,00	90,00	90,00
		Meningkatkan Kualitas Pelayanan Kesehatan Primer								

No	Tujuan	Sasaran	Indikator Kinerja Tujuan dan Sasaran	Satuan	Kondisi Awal Kinerja		Target Capaiann			Kondisi Kinerja Akhir Periode
					2021	2022	2024	2025	2026	
		Dan Rujukan Di Rsud Prof. Dr. Margono Soekarjo *								
			Persentase capaian SPM di RSUD Prof. Dr. Margono Soekarjo *	%	89,82	89,87	90,00	90,00	90,00	90,00
		Meningkatkan Kualitas Pelayanan Kesehatan Primer Dan Rujukan Di Rsud Tugurejo *								
			Persentase capaian SPM di RSUD Tugurejo *	%	87,78	91.11	90,00	90,00	90,00	90,00
	<b>Meningkatkan kualitas pelaksanaan reformasi birokrasi di perangkat daerah</b>									
			Indeks Reformasi Birokrasi (Perangkat Daerah)	Angka	NA	NA	85,00	90,00	95,00	95,00
		Meningkatnya kualitas pelayanan perangkat daerah *								

No	Tujuan	Sasaran	Indikator Kinerja Tujuan dan Sasaran	Satuan	Kondisi Awal Kinerja		Target Capaiann			Kondisi Kinerja Akhir Periode
					2021	2022	2024	2025	2026	
			Indeks Kepuasan Masyarakat *	Angka	NA	NA	90,00	91,00	92,00	92,00
		Meningkatnya kualitas pengelolaan risiko perangkat daerah *								
			Indeks Manajemen Risiko *	Angka	NA	NA	2,90	2,95	3,00	3,00

#### 4.2. Manajemen Risiko Strategis Dinas Kesehatan dan Rumah Sakit Provinsi

Manajemen risiko merupakan proses pengelolaan terhadap risiko mulai dari identifikasi, analisis, dan evaluasi risiko, termasuk rencana pemantauan dan rencana komunikasi. Proses manajemen risiko dalam penyusunan Renstra dilakukan pada konteks strategis sampai dengan operasional. Untuk level strategis perangkat daerah dilakukan proses manajemen risiko pada konteks risiko strategis yang hasilnya sebagai berikut:



Tabel 4.2  
Rencana Tindak Pengendalian Terhadap Risiko Strategis Dinas Kesehatan dan  
RS Daerah Provinsi Jawa Tengah tahun 2024-2026

<b>Tujuan/Sasaran Strategis PD</b>	<b>Indikator Kinerja Tujuan/Sasaran PD</b>	<b>Pernyataan Risiko</b>	<b>Skala Risiko</b>	<b>Sebab</b>	<b>Dampak</b>	<b>Rencana Tindak Pengendalian</b>	<b>Penanggung Jawab</b>	<b>Target Waktu Penyelesaian</b>
MENINGKATNYA KESEHATAN KELOMPOK USIA PADA DAUR HIDUP	Presentase penurunan kasus kematian ibu	Adanya penyakit penyerta pada ibu hamil dan rendahnya kualitas pelayanan kesehatan ibu	5	Kurangnya pendampingan tindaklanjut deteksi dini oleh nakes, keluarga dan masyarakat dan mapping leveling persalinan faskes belum optimal	Meningkatnya kematian ibu	Penguatan pendampingan bumil risti dan non risti oleh nakes, keluarga dan masyarakat (LS), penguatan pencatatan pelaporan status kesehatan bumil di buku KIA dan e cohort, tatalaksana bumil Risti, optimalisasi AMP SR, pemetaan leveling faskes,	Penguatan pendampingan bumil risti dan non risti oleh nakes, keluarga dan masyarakat (LS), penguatan pencatatan pelaporan status kesehatan bumil di buku KIA dan e cohort, tatalaksana bumil Risti, optimalisasi AMP SR, pemetaan leveling faskes,	2026

Tujuan/Sasaran Strategis PD	Indikator Kinerja Tujuan/Sasaran PD	Pernyataan Risiko	Skala Risiko	Sebab	Dampak	Rencana Tindak Pengendalian	Penanggung Jawab	Target Waktu Penyelesaian
MENINGKATNYA KESEHATAN KELOMPOK USIA PADA DAUR HIDUP	Prosentase kab kota yang menyelenggarakan pelayanan kesehatan lansia	Pelayanan kesehatan lansia sesuai standar di Kab/Kota belum optimal	4	belum ada regulasi/kebijakan khusus terkait pelayanan kesehatan lansia di provinsi dan kab/kota sehingga implementasi belum optimal, sarpras di faskes belum sesuai standar santun lansia	lansia tidak mendapatkan pelayanan kesehatan sesuai standar	advokasi untuk penguatan regulasi terkait kesehatan lansia ke provinsi dan kab/kota, sosialisasi Perawatan jangka Panjang Lansia, Optimalisasi puskesmas santun lansia, optimalisasi posyandu lansia, penggunaan buku raport lansia untuk catatan pelaporan status kesehatan lansia	advokasi untuk penguatan regulasi terkait kesehatan lansia ke provinsi dan kab/kota, sosialisasi Perawatan jangka Panjang Lansia, Optimalisasi puskesmas santun lansia, optimalisasi posyandu lansia, penggunaan buku raport lansia untuk catatan pelaporan status kesehatan lansia	2026
MENURUNNYA PERMASALAHAN GIZI	Persentase ketercapaian intervensi spesifik untuk penurunan stunting	Balita dengan masalah stunted belum mendapatkan intervensi yang adekuat	5	deteksi dini status gizi balita belum optimal, pendampingan balita bermasalah gizi oleh nakes, keluarga dan masyarakat belum optimal, pemenuhan sarpras untuk tatalaksana balita bermasalah gizi belum terstandar	jumlah balita stunted meningkat	penguatan surveilans gizi; peningkatan kapasitas nakes dengan pelatihan: tatalaksana gizi buruk, MTBS dan Pemberian Makanan pada Bayi dan Anak (PMBA); penguatan Komunikasi antar pribadi, komunikasi perubahan perilaku; pemenuhan antropometri kit di posyandu melalui DAK, pemberian PMT	penguatan surveilans gizi; peningkatan kapasitas nakes dengan pelatihan: tatalaksana gizi buruk, MTBS dan Pemberian Makanan pada Bayi dan Anak (PMBA); penguatan Komunikasi antar pribadi, komunikasi perubahan perilaku; pemenuhan antropometri kit di posyandu melalui DAK, pemberian PMT	2026

Tujuan/Sasaran Strategis PD	Indikator Kinerja Tujuan/Sasaran PD	Pernyataan Risiko	Skala Risiko	Sebab	Dampak	Rencana Tindak Pengendalian	Penanggung Jawab	Target Waktu Penyelesaian
MENINGKATNYA PENCEGAHAN DAN PENGENDALIAN PM DAN PTM SERTA KESWA	Persentase pelayanan kesehatan bagi penduduk terdampak krisis kesehatan akibat bencana dan atau berpotensi bencana	kurangnya akses pelayanan bencana di daerah,	3	Semua kab/kota di Prov Jawa Tengah memiliki potensi bencana, sarana prasarana kurang memadai, masyarakat belum memahami terhadap respon cepat krisis kesehatan	jumlah kesakitan dan kematian akibat bencana meningkat	penanganan bencana melalui Rapid health assessment (RHA), penanggulangan krisis kesehatan akibat bencana, peningkatan kapasitas masyarakat melalui Rapid Need Assessment (RNA), penguatan sub kluster kesehatan, pembinaan teknis krisis kesehatan akibat bencana	penanganan bencana melalui Rapid health assessment (RHA), penanggulangan krisis kesehatan akibat bencana, peningkatan kapasitas masyarakat melalui Rapid Need Assessment (RNA), penguatan sub kluster kesehatan, pembinaan teknis krisis kesehatan akibat bencana	2026
MENINGKATNYA PENCEGAHAN DAN PENGENDALIAN PM DAN PTM SERTA KESWA	Persentase pencegahan dan pengendalian PM & PTM	rendahnya pencegahan dan pengendalian kasus PM, PTM dan Keswa	4	perilaku masyarakat dalam pencegahan dan pengendalian kasus PM, PTM dan Keswa masih buruk, masih ada lingkungan yang buruk, sarpras dan logistik masih kurang	angka kesakitan dan kematian meningkat	penemuan kasus PM, PTM dan Keswa melalui deteksi dini, penatalaksanaan kasus PM, PTM dan Keswa melalui pengobatan, penguatan surveilans dan penyelidikan epidemiologi, peningkatan kapasitas petugas melalui pelatihan penatalaksanaan kasus PM, PTM dan Keswa, peningkatan pemberdayaan	penemuan kasus PM, PTM dan Keswa melalui deteksi dini, penatalaksanaan kasus PM, PTM dan Keswa melalui pengobatan, penguatan surveilans dan penyelidikan epidemiologi, peningkatan kapasitas petugas melalui pelatihan penatalaksanaan kasus PM, PTM dan Keswa, peningkatan pemberdayaan	2026

Tujuan/Sasaran Strategis PD	Indikator Kinerja Tujuan/Sasaran PD	Pernyataan Risiko	Skala Risiko	Sebab	Dampak	Rencana Tindak Pengendalian	Penanggung Jawab	Target Waktu Penyelesaian
						masyarakat melalui kemitraan dengan LS, LSM, OP, Kelompok Sebaya, penguatan jejaring Tim Penanganan Kesehatan Jiwa masyarakat (TPKJM), pemenuhan sarana deteksi dini PM, PTM, Keswa (reagensia, TCM, posbindu kit, obat program)	masyarakat melalui kemitraan dengan LS, LSM, OP, Kelompok Sebaya, penguatan jejaring Tim Penanganan Kesehatan Jiwa masyarakat (TPKJM), pemenuhan sarana deteksi dini PM, PTM, Keswa (reagensia, TCM, posbindu kit, obat program)	
MENINGKATKAN KUALITAS PELAYANAN KESEHATAN PRIMER DAN RUJUKAN.	Persentase Fasyankes dengan layanan Kesehatan prioritas sesuai standart	pelayanan kesehatan primer dan rujukan tidak sesuai standar	4	Fasyankes belum memenuhi sarana prasarana dan alat , kesehatan sesuai standar, belum mematuhi SOP, kualitas dan kuantitas SDM belum sesuai standar	rendahnya kepuasan masyarakat terhadap pelayanan kesehatan di Fasyankes Primer dan Rujukan	Pemenuhan SPA di Fasyankes primer dan rujukan, Pembinaan dan pengawasan Fasyankes primer dan rujukan dalam pemenuhan SPA, Pendampingan fasyankes primer dan rujukan dalam pelaksanaan akreditasi, Pendampingan dalam proses perizinan Fasyankes	Pemenuhan SPA di Fasyankes primer dan rujukan, Pembinaan dan pengawasan Fasyankes primer dan rujukan dalam pemenuhan SPA, Pendampingan fasyankes primer dan rujukan dalam pelaksanaan akreditasi, Pendampingan dalam proses perizinan Fasyankes	2026

Tujuan/Sasaran Strategis PD	Indikator Kinerja Tujuan/Sasaran PD	Pernyataan Risiko	Skala Risiko	Sebab	Dampak	Rencana Tindak Pengendalian	Penanggung Jawab	Target Waktu Penyelesaian
Meningkatnya kualitas pelayanan kesehatan primer dan rujukan	Persentase Capaian SPM RSUD Tugurejo	Capaian pelaksanaan program kegiatan tidak dapat tergambarkan dari persentase capaian SPM yang diukur	12	Rumusan SPM di Pergub belum sesuai dengan Keputusan Menteri Kesehatan nomor 129/Menkes/SK/II/2008 tentang Standar Pelayanan Minimal Rumah Sakit	Tidak optimalnya pengukuran kinerja rumah sakit	Pengajuan perubahan Pergub SPM Rumah Sakit	Direktur	2024
Meningkatnya kualitas pelayanan perangkat daerah	Indeks Kepuasan Masyarakat	Adanya sistem rujuk berjenjang dari BPJS, sehingga pasien masuk ke RSUD Tugurejo dengan tingkat keparahan berat	12	Kebijakan Sistem rujuk berjenjang BPJ	1. Angka kematian IGD < 24 jam tinggi 2. Angka kematian < 48 jam setelah rawat inap tinggi 3. Reputasi RS menjadi jelek	- Peningkatan kualitas SDM - Pemenuhan alat kesehatan untuk penunjang terapi pasien	Direktur	2026

<b>Tujuan/Sasaran Strategis PD</b>	<b>Indikator Kinerja Tujuan/Sasaran PD</b>	<b>Pernyataan Risiko</b>	<b>Skala Risiko</b>	<b>Sebab</b>	<b>Dampak</b>	<b>Rencana Tindak Pengendalian</b>	<b>Penanggung Jawab</b>	<b>Target Waktu Penyelesaian</b>
Meningkatnya kualitas pengelolaan risiko perangkat daerah	Indeks Manajemen Risiko	Manajemen pengelolaan BLUD belum optimal	9	Belum sinerginya antara renstra dengan proses bisnis	Tidak ada konsistensi perencanaan	Penyusunan probis yang harus bersinergi dengan renstra PD	Direktur	2024
Meningkatnya kualitas pelayanan kesehatan primer dan rujukan	Persentase Capaian SPM RSUD Prof. Dr. Margono Soekarjo	Capaian pelaksanaan program kegiatan tidak dapat tergambarkan dari persentase capaian SPM yang diukur	12	Rumusan SPM di Pergub belum sesuai dengan Keputusan Menteri Kesehatan nomor 129/Menkes/SK/II/2008 tentang Standar Pelayanan Minimal Rumah Sakit	Tidak optimalnya pengukuran kinerja rumah sakit	Pengajuan perubahan Pergub SPM Rumah Sakit	Direktur	2024

Tujuan/Sasaran Strategis PD	Indikator Kinerja Tujuan/Sasaran PD	Pernyataan Risiko	Skala Risiko	Sebab	Dampak	Rencana Tindak Pengendalian	Penanggung Jawab	Target Waktu Penyelesaian
Meningkatnya kualitas pelayanan perangkat daerah	Indeks Kepuasan Masyarakat	Manajemen pengelolaan BLUD belum optimal	12	Kebijakan Rujukan Berjenjang	1. Angka kematian IGD < 24 jam tinggi 2. Angka kematian < 48 jam setelah rawat inap tinggi 3. Angka Sectio Caesaria > 20% 4. Reputasi RS menjadi jelek	penyusunan proses bisnis yang harus bersinergi dengan Renstra PD	Direktur	2026
Meningkatnya kualitas pengelolaan risiko perangkat daerah	Indeks Manajemen Risiko	Manajemen pengelolaan BLUD belum optimal	9	Belum sinerginya antara renstra dengan proses bisnis	tidak ada konsistensi dalam penyusunan perencanaan	Penyusunan probis yang harus bersinergi dengan renstra PD	Direktur	2024

Tujuan/Sasaran Strategis PD	Indikator Kinerja Tujuan/Sasaran PD	Pernyataan Risiko	Skala Risiko	Sebab	Dampak	Rencana Tindak Pengendalian	Penanggung Jawab	Target Waktu Penyelesaian
Meningkatnya kualitas pelayanan kesehatan primer dan rujukan	Persentase Capaian SPM RSJD Amino Gondohutomo	Capaian pelaksanaan program kegiatan tidak dapat tergambarkan dari persentase capaian SPM yang diukur	12	Rumusan SPM di Pergub belum sesuai dengan Keputusan Menteri Kesehatan nomor 129/Menkes/SK/II/2008 tentang Standar Pelayanan Minimal Rumah Sakit	Tidak optimalnya pengukuran kinerja rumah sakit	Pengajuan perubahan Pergub SPM Rumah Sakit	Direktur	2024
Meningkatnya kualitas pelayanan perangkat daerah	Indeks Kepuasan Masyarakat	Adanya kebijakan rujukan berjenjang berpengaruh pada jumlah kunjungan pasien rumah sakit	12	- Pasien terlambat dirujuk ke RS - Stigma Rumah Sakit Jiwa	- Tingginya angka kematian pasien > 48 jam di pelayanan rawat inap - Tingginya angka seksio cesaria di pelayanan persalinan, perinatologi - Penurunan angka kunjungan pasien di rawat jalan maupun rawat inap	- Tata laksana kasus sesuai SOP - Meningkatkan promosi atau pemasaran layanan RSJD dr. Amino Gondohutomo - Pelaksanaan bimtek bagi tenaga kesehatan secara berkelanjutan - Membangun jejaring dengan fasilitas kesehatan tingkat pertama dan rumah sakit lain	Direktur	2026



<b>Tujuan/Sasaran Strategis PD</b>	<b>Indikator Kinerja Tujuan/Sasaran PD</b>	<b>Pernyataan Risiko</b>	<b>Skala Risiko</b>	<b>Sebab</b>	<b>Dampak</b>	<b>Rencana Tindak Pengendalian</b>	<b>Penanggung Jawab</b>	<b>Target Waktu Penyelesaian</b>
Meningkatnya kualitas pengelolaan risiko perangkat daerah	Indeks Manajemen Risiko	Manajemen pengelolaan BLUD belum optimal	9	Belum sinerginya antara renstra dengan proses bisnis	Tidak ada konsistensi perencanaan	Penyusunan probis yang harus bersinergi dengan renstra PD	Direktur	2024
Meningkatnya kualitas pelayanan kesehatan primer dan rujukan di RSJD Surakarta	Persentase Capaian SPM di RSJD Surakarta	Capaian Pelaksanaan Program Kegiatan tidak dapat tergambarkan dari persentase capaian SPM yang diukur	4	Rumusan SPM di Peraturan Gubernur belum sesuai dengan Keputusan Menteri Kesehatan Nomor 129/Menkes/SK/II/2008 Tentang Standar Pelayanan Minimal Rumah Sakit	Tidak optimalnya pengukuran Kinerja Rumah Sakit	Rencana perubahan Pergub SPM Rumah Sakit	Direktur	2024

Tujuan/Sasaran Strategis PD	Indikator Kinerja Tujuan/Sasaran PD	Pernyataan Risiko	Skala Risiko	Sebab	Dampak	Rencana Tindak Pengendalian	Penanggung Jawab	Target Waktu Penyelesaian
Meningkatnya kualitas pelayanan perangkat daerah	Indeks Kepuasan Masyarakat	Semakin meningkatnya tuntutan masyarakat akan ketepatan dan kecepatan pelayanan Rumah Sakit	4	<ul style="list-style-type: none"> <li>- Sistem / alur / petunjuk pelayanan yang berbelit-belit atau panjang</li> <li>- Petugas yang kurang kompeten atau kurang terampil dalam memberikan pelayanan</li> <li>- Informasi yang diberikan kepada pelanggan / masyarakat tentang pelayanan di Rumah Sakit tidak jelas</li> </ul>	<ul style="list-style-type: none"> <li>- Waktu pelayanan menjadi lebih panjang dan lama</li> <li>- Petugas tidak dapat memberikan pelayanan dengan cepat dan tepat</li> <li>- Masyarakat menjadi kurang paham dengan pelayanan yang ada di rumah sakit dan enggan berobat ke rumah sakit</li> </ul>	<ul style="list-style-type: none"> <li>- Perbaiki alur / SOP pelayanan yang sesuai,</li> <li>- Peningkatan kompetensi tenaga / tim melalui pendidikan dan pelatihan</li> <li>- Penggunaan teknologi / digitalisasi</li> <li>- Peningkatan edukasi kepada masyarakat</li> </ul>	Direktur	2026

<b>Tujuan/Sasaran Strategis PD</b>	<b>Indikator Kinerja Tujuan/Sasaran PD</b>	<b>Pernyataan Risiko</b>	<b>Skala Risiko</b>	<b>Sebab</b>	<b>Dampak</b>	<b>Rencana Tindak Pengendalian</b>	<b>Penanggung Jawab</b>	<b>Target Waktu Penyelesaian</b>
Meningkatnya kualitas pengelolaan resiko perangkat daerah	Indeks Manajemen Risiko	Manajemen pengelolaan BLUD belum optimal	3	Belum sinerginya antara renstra dengan proses bisnis	Tidak ada konsistensi perencanaan			
Meningkatnya kualitas pelayanan kesehatan primer dan rujukan	Persentase Capaian SPM RSUD Dr Moewardi	Terdapat perubahan kebijakan penerapan standar layanan	2	Penyesuaian kebijakan pusat	Pemanfaatan pelayanan di RS menurun			

<b>Tujuan/Sasaran Strategis PD</b>	<b>Indikator Kinerja Tujuan/Sasaran PD</b>	<b>Pernyataan Risiko</b>	<b>Skala Risiko</b>	<b>Sebab</b>	<b>Dampak</b>	<b>Rencana Tindak Pengendalian</b>	<b>Penanggung Jawab</b>	<b>Target Waktu Penyelesaian</b>
Meningkatnya kualitas pelayanan perangkat daerah	Indeks Kepuasan Masyarakat	Manajemen pengelolaan BLUD belum optimal	4	Belum sinerginya antara renstra dengan proses bisnis	Tidak ada konsistensi perencanaan	Penyusunan probis yang harus bersinergi dengan renstra PD	Direktur	2024
Meningkatnya kualitas pengelolaan risiko perangkat daerah	Indeks Manajemen Risiko	Terhambatnya pengembangan BLUD Rumah Sakit	3	Belum terpadunya manajemen risiko dengan peta proses bisnis	Ketidakkonsistenan dalam perencanaan			

<b>Tujuan/Sasaran Strategis PD</b>	<b>Indikator Kinerja Tujuan/Sasaran PD</b>	<b>Pernyataan Risiko</b>	<b>Skala Risiko</b>	<b>Sebab</b>	<b>Dampak</b>	<b>Rencana Tindak Pengendalian</b>	<b>Penanggung Jawab</b>	<b>Target Waktu Penyelesaian</b>
Meningkatkan Kualitas Pelayanan Kesehatan Pratama dan Rujukan	Persentase Capaian SPM RSJD Dr. RM. Soedjarwadi	Adanya ketidaksesuaian kebijakan SPM daerah dengan pusat	12	Rumusan SPM di Pergub belum sesuai dengan Keputusan Menteri Kesehatan Nomor 129/Menkes/SK/II/2008 Tentang Standar Pelayanan Minimal Rumah Sakit	Tidak Optimalnya Pengukuran Kinerja RS	Pengajuan Perubahan Pergub SPM Rumah Sakit	Direktur	2024
Meningkatnya Kualitas Pelayanan Perangkat Daerah	Indeks Kepuasan Masyarakat	Meningkatnya tuntutan masyarakat akan kecepatan dan kualitas pelayanan rumah sakit	12	Sistem pelayanan farmasi untuk obat racikan membutuhkan waktu lama dan jumlah loket layanan obat masih kurang	Meskipun waktu tunggu pasien Rawat Jalan sudah tercapai tetapi masih banyak keluhan masyarakat atas lamanya pelayanan di rumah sakit	Menambah SDM Asisten Apoteker, mengembangkan layanan antar obat	Direktur	2025

<b>Tujuan/Sasaran Strategis PD</b>	<b>Indikator Kinerja Tujuan/Sasaran PD</b>	<b>Pernyataan Risiko</b>	<b>Skala Risiko</b>	<b>Sebab</b>	<b>Dampak</b>	<b>Rencana Tindak Pengendalian</b>	<b>Penanggung Jawab</b>	<b>Target Waktu Penyelesaian</b>
Meningkatnya kualitas pengelolaan risiko perangkat daerah	Indeks Manajemen Risiko	Terhambatnya pengembangan BLUD Rumah Sakit	15	Belum terpadunya manajemen resiko dengan peta proses bisnis	Ketidak-konsistenan dalam perencanaan	Penyusunan probis melibatkan instansi terkait, Melakukan reuiu manajemen resiko melibatkan instansi terkait	Direktur	2024

## **BAB V**

### **STRATEGI DAN ARAH KEBIJAKAN**

Strategi dan arah kebijakan Dinas Kesehatan Provinsi Jawa Tengah untuk mewujudkan visi dan misi Pembangunan Provinsi Jawa Tengah periode 2024 – 2026 adalah sebagai berikut :

#### **5.1. Strategi**

Strategi Dinas Kesehatan Provinsi Jawa Tengah dalam upaya mencapai sasaran adalah sebagai berikut:

1. Sasaran I : Meningkatnya Kesehatan Kelompok Rentan  
Strategi :
  - a. Peningkatan pelayanan kesehatan ibu, bayi dan balita
  - b. Peningkatan pelayanan kesehatan santun usia lanjut sesuai standart
  - c. peningkatan pelayanan kesehatan remaja sesuai standart
2. Sasaran II : Menurunnya permasalahan gizi  
Strategi :
  - a. Peningkatan pengetahuan dan kesadaran masyarakat
  - b. Peningkatan kualitas Lingkungan
  - c. Pemenuhan Sumber Daya Manusia Kesehatan (SDMK) di Fasyankes
  - d. Perbaikan baseline data
3. Sasaran III : Meningkatkan pencegahan dan pengendalian PM,PTM dan Keswa  
Strategi :
  - a. Meningkatkan penemuan kasus penyakit menular langsung dan menurunkan kejadian penyakit tular vector dan zoonosis, serta mengendalikan faktor resiko penyakit tidak menular dan kesehatan jiwa.
  - b. Peningkatan kualitas SDMK dalam pencegahan dan pengendalian PM,PTM dan Keswa
4. Sasaran IV : Meningkatnya pelayanan kesehatan bagi penduduk terdampak krisis kesehatan akibat bencana skala prioritas  
Strategi :
  - a. Penguatan kewaspadaan dini dan respon cepat terhadap dampak krisis kesehatan akibat bencana
  - b. Peningkatan Kapasitas SDMK untuk mendukung pelayanan kesehatan bagi penduduk terdampak krisis kesehatan akibat bencana skala prioritas.
  - c. Penguatan manajemen penanggulangan bencana.
  - d. Pemenuhan Logistik kesehatan dalam penanganan bencana
- Sasaran V : Meningkatnya Akses dan Mutu Pelayanan Kesehatan  
Strategi :
  - a. Peningkatan Akses dan Mutu Pelayanan kesehatan
  - b. Perencanaan Pemenuhan Kebutuhan SDMK di Fasyankes
  - c. Pembinaan dan pengawasan pelayanan kesehatan

#### **5.2. Arah Kebijakan**

Arah kebijakan dalam menjabarkan strategi dan kebijakan untuk mencapai sasaran di jabarkan pada tabel 5.1 a sebagai berikut ;

Tabel 5.1  
Tujuan, Sasaran, Strategi, Arah Kebijakan

<b>TUJUAN</b>	<b>SASARAN</b>	<b>STRATEGI</b>	<b>ARAH KEBIJAKAN</b>
Meningkatkan derajat kesehatan masyarakat	Meningkatnya Kesehatan Kelompok Rentan	<ol style="list-style-type: none"> <li>1. Peningkatan pelayanan kesehatan ibu, bayi dan balita</li> <li>2. Peningkatan pelayanan kesehatan santun usia lanjut sesuai standart</li> <li>3. peningkatan pelayanan kesehatan remaja sesuai standart</li> </ol>	<ol style="list-style-type: none"> <li>1.a. meningkatkan pelayanan PONEK dan PONEK</li> <li>1.b.meningkatkan meningkatkan akses dan cakupan imunisasi.</li> <li>2.a. Meningkatkan pelayanan puskesmas santun USILA</li> <li>2.b. Meningkatkan pelayanan Lembaga Kemasyarakatan Desa ( LKD)</li> <li>3.a. Peningkatan peran UKS</li> <li>3.b. Penguatan jejaring kemitraan dan peran serta masyarakat.</li> </ol>
	Menurunnya permasalahan gizi	<ol style="list-style-type: none"> <li>1. Peningkatan pengetahuan dan kesadaran masyarakat</li> <li>2. Peningkatan kualitas Lingkungan</li> <li>3. Pemenuhan Sumber Daya Manusia Kesehatan (SDMK) di Fasyankes</li> <li>4. Perbaikan baseline data</li> </ol>	<ol style="list-style-type: none"> <li>1.a. Penyusunan Stretegi Komunikasi Perubahan Perilaku.</li> <li>2.Peningkatan Manajemen kesehatan lingkungan (pengamanan, pengendalian dan penyehatan)</li> <li>3. Penempatan SDMK sesuai dengan rencana kebutuhan</li> <li>4. Peningkatan integrasi sistem pelaporan</li> </ol>



<b>TUJUAN</b>	<b>SASARAN</b>	<b>STRATEGI</b>	<b>ARAH KEBIJAKAN</b>
	Meningkatkan pencegahan dan pengendalian PM,PTM dan Keswa	<ol style="list-style-type: none"> <li>1. Meningkatkan penemuan kasus penyakit menular langsung dan menurunkan kejadian penyakit tular vector dan zoonosis, serta mengendalikan faktor resiko penyakit tidak menular serta kesehatan jiwa.</li> <li>2. Peningkatan kualitas SDMK dalam pencegahan dan pengendalian PM,PTM dan Keswa</li> </ol>	<ol style="list-style-type: none"> <li>1.a Penguatan jejaring kemitraan dan peran serta masyarakat</li> <li>1.b Pemenuhan sarana dan prasarana diagnosa</li> <li>1.c. Pendampingan penyusunan regulasi bidang kesehatan</li> <li>2.a. Penyelenggaraan pelatihan yang tersertifikasi</li> <li>2 b. Peningkatan kapasitas melalui Workshop dan Bimtek.</li> </ol>
	Meningkatnya pelayanan kesehatan bagi penduduk terdampak krisis kesehatan akibat bencana skala prioritas	<ol style="list-style-type: none"> <li>1. Penguatan kewaspadaan dini dan respon cepat terhadap dampak krisis kesehatan akibat bencana</li> <li>2. Peningkatan Kapasitas SDMK untuk mendukung pelayanan kesehatan bagi penduduk terdampak krisis kesehatan akibat bencana skala prioritas.</li> <li>3. Penguatan manajemen penanggulangan bencana.</li> <li>4. Pemetaan kebutuhan logistik kesehatan didaerah bencana</li> </ol>	<ol style="list-style-type: none"> <li>1.a Penguatan Klaster Kesehatan</li> <li>1.b Penguatan pelaporan surveilance penyakit menular dan tidak menular serta keswa</li> <li>2.a Penyelenggaraan pelatihan yang tersertifikasi</li> <li>2 b. Peningkatan kapasitas melalui Workshop dan Bimtek.</li> <li>3. a. Penguatan Jejaring Lintas Sektor terkait bencana</li> <li>4.a Pemenuhan Logistik kesehatan dalam penanganan bencana</li> </ol>

TUJUAN	SASARAN	STRATEGI	ARAH KEBIJAKAN
			4. b Penyaluran logistik kesehatan sesuai dengan kebutuhan.
	Meningkatnya akses dan mutu pelayanan kesehatan	<p>1.Peningkatan Akses dan Mutu Pelayanan kesehatan</p> <p>2. Perencanaan Pemenuhan Kebutuhan SDM di Fasyankes</p> <p>3. Pembinaan dan pengawasan pelayanan kesehatan</p>	<p>1.a. Percepatan implementasi digitalisasi di fasyankes</p> <p>1.b. Percepatan UHC di Kabupaten Kota</p> <p>1.c. Penjaminan mutu pelayanan kesehatan</p> <p>1.d. Peningkatan Inovasi unggulan layanan di Fasyankes</p> <p>1.e. Pemenuhan Sarana prasarana alat kesehatan (SPA) dan farmasi alat kesehatan di Fasyankes</p> <p>1.f. Penguatan Manajemen Sistem Informasi Kesehatan.</p> <p>2.a. Pemetaan Kebutuhan Sumber Daya Manusia Kesehatan (SDMK) di Fasyankes.</p> <p>3.a. Pembinaan dan fasilitasi teknis ke kabupaten kota.</p> <p>3.b. Koordinasi dan bimbingan pengawasan, Pemantauan dan pengendalian.</p>

## BAB VI

### RENCANA PROGRAM DAN KEGIATAN SERTA PENDANAAN

Mengacu pada visi dan misi Gubernur Jawa Tengah tahun 2013 – 2018, serta tujuan, sasaran dan strategi yang mendukung tercapainya visi dan misi tersebut dari bidang kesehatan, maka program-program pembangunan kesehatan yang dilaksanakan oleh Dinas Kesehatan Provinsi Jawa Tengah yang disusun untuk kurun waktu 2018 – 2023 adalah sebagai berikut :

1. **Program Pemenuhan Upaya Kesehatan Khusus dan Upaya Kesehatan Masyarakat;** program ini diarahkan pada kegiatan penyediaan layanan kesehatan untuk UKP rujukan, UKM dan UKM rujukan tingkat provinsi; penyediaan fasilitas pelayanan, sarana, prasarana dan alat kesehatan untuk UKP rujukan, UKM dan UKM rujukan tingkat provinsi; penyelenggaraan sistem informasi kesehatan secara terintegrasi; penerbitan izin rumah sakit kelas B dan fasilitas pelayanan kesehatan tingkat daerah provinsi. Indikator kinerja yang akan dicapai melalui program ini yaitu Persentase Kabupaten/kota dengan Peningkatan Cakupan Kesehatan Ibu, Bayi dan Balita; Persentase kab/kota yang menyelenggarakan minimal mencapai 2 upaya pelayanan kesehatan lansia; Persentase respon cepat sub kluster kesehatan dalam penanganan bencana dan / atau berpotensi bencana skala provinsi; Persentase Kab/Kota dengan capaian kinerja program Pencegahan dan Pengendalian Penyakit Menular; Persentase Kab/Kota dengan Capaian kinerja program Pencegahan dan pengendalian PTM Keswa; Persentase pemanfaatan informasi Kesehatan; Pelayanan yang tersertifikasi di 7 UPT Dinkes; Persentase Pelayanan PM dan PTM di wilayah kerja di 5 UPT Dinkes (Balkesmas); Persentase kab/kota di wilker yang melaksanakan skrining kesehatan remaja di 5 UPT Dinkes (Balkesmas); Persentase fasilitas pelayanan kesehatan primer dan rujukan sesuai ketentuan; Persentase Ketersediaan Obat dan Vaksin; Persentase Pemenuhan Fasilitas Layanan Untuk Upaya Kesehatan Perorangan dan Upaya Kesehatan Masyarakat di 7 RS Provinsi; Persentase Pemenuhan Pelayanan dan Penunjang Pelayanan Upaya Kesehatan Perorangan dan Upaya Kesehatan Masyarakat di 7 RS Provinsi; Persentase Pemenuhan Operasional Layanan Rumah Sakit di 7 RS Provinsi.
2. **Program Pemberdayaan Masyarakat Bidang Kesehatan;** Program ini diarahkan pada kegiatan Advokasi, Pemberdayaan, Kemitraan, Peningkatan Peran Serta Masyarakat dan Lintas Sektor Tingkat Daerah Provinsi; dan Pelaksanaan Komunikasi Informasi dan Edukasi (KIE) Perilaku Hidup Bersih dan Sehat dalam rangka Promotif Preventif Tingkat Daerah Provinsi. Indikator kinerja yang akan dicapai yaitu Persentase capaian penerapan kebijakan Germas di Kab/kota dan Provinsi; Persentase Kabupaten/kota di wilker yang difasilitasi dalam peningkatan perilaku hidup sehat di 5 UPT Dinkes (Balkesmas); Persentase capaian kegiatan promosi dan pemberdayaan masyarakat tingkat provinsi di 4 RSUD Provinsi dan 1 RS Khusus Mata; Persentase capaian kegiatan pemberdayaan dan promosi kesehatan masyarakat tingkat provinsi di 3 RSJD Provinsi; Persentase capaian kegiatan

pemberdayaan masyarakat tingkat provinsi di 3 RSJD Provinsi; Persentase capaian kegiatan advokasi dan kemitraan di tingkat provinsi di RSJD Dr. RM. Soedjarwadi

3. **Program Peningkatan Kapasitas Sumber Daya Manusia (SDM) Kesehatan;** Program ini diarahkan pada kegiatan Pengembangan Mutu dan Peningkatan Kompetensi Teknis Sumber Daya Manusia Kesehatan Tingkat Daerah Provinsi. Indikator kinerja yang akan dicapai Persentase Pemanfaatan SDM Kesehatan yang ditingkatkan kapasitasnya; Persentase SDM kesehatan yang terlatih di 8 RS Provinsi (4 RSUD, 3 RSJD dan 1 RS Khusus); Tingkat kepuasan pelanggan terhadap pelayanan pelatihan di Bapelkes Provinsi.
4. **Program Sediaan Farmasi Alat Kesehatan, Makanan dan Minuman;** Program ini diarahkan pada peningkatan Persentase sarana produksi, sarana distribusi dan pelayanan kefarmasian sesuai ketentuan yang berlaku, dengan fokus kegiatan pada Penerbitan Pengakuan Pedagang Besar Farmasi (PBF) Cabang dan Cabang Penyalur Alat Kesehatan (PAK).
5. **Program Penunjang Urusan Pemerintah Daerah.** Program ini diarahkan pada peningkatan Persentase tingkat pelayanan umum, kepegawaian dan keuangan perangkat daerah di Dinas Kesehatan dan 8 UPT, Persentase tingkat ketercapaian kinerja perangkat daerah; Cost Recovery Rate (CRR) Total di 8 RS Provinsi; Persentase ketercapaian pelayanan umum, kepegawaian, dan keuangan perangkat daerah di 8 RS Provinsi; Persentase tingkat ketercapaian kinerja perangkat daerah di 8 RS Provinsi dengan fokus kegiatan pada Peningkatan Pelayanan BLUD; Administrasi Keuangan Perangkat Daerah; Administrasi Kepegawaian Perangkat Daerah; Perencanaan, Penganggaran, dan Evaluasi Kinerja Perangkat Daerah; Pengadaan Barang Milik Daerah Penunjang Urusan Pemerintah Daerah.

Kesehatan merupakan urusan wajib pemerintah daerah, dalam rencana strategis Dinas Kesehatan Provinsi Jawa Tengah tahun 2024 - 2026, program dan indikator yang akan dilaksanakan sebagai berikut :

1. **Program Pemenuhan Upaya Kesehatan Khusus dan Upaya Kesehatan Masyarakat;**

Indikator yang akan dicapai yaitu Persentase Kabupaten/kota dengan Peningkatan Cakupan Kesehatan Ibu, Bayi dan Balita; Persentase kab/kota yang menyelenggarakan minimal mencapai 2 upaya pelayanan kesehatan lansia; Persentase respon cepat sub kluster kesehatan dalam penanganan bencana dan / atau berpotensi bencana skala provinsi; Persentase Kab/Kota dengan capaian kinerja program Pencegahan dan Pengendalian Penyakit Menular; Persentase Kab/Kota dengan Capaian kinerja program Pencegahan dan pengendalian PTM Keswa; Persentase pemanfaatan informasi Kesehatan; Pelayanan yang tersertifikasi di 7 UPT Dinkes; Persentase Pelayanan PM dan PTM di wilayah kerja di 5 UPT Dinkes (Balkesmas); Persentase kab/kota di wilker yang melaksanakan skrining kesehatan remaja di 5 UPT Dinkes (Balkesmas); Persentase fasilitas pelayanan kesehatan primer dan rujukan sesuai ketentuan; Persentase Ketersediaan Obat dan Vaksin; Persentase Pemenuhan Fasilitas Layanan Untuk Upaya Kesehatan Perorangan dan Upaya Kesehatan Masyarakat di 7 RS Provinsi; Persentase Pemenuhan

Pelayanan dan Penunjang Pelayanan Upaya Kesehatan Perorangan dan Upaya Kesehatan Masyarakat di 7 RS Provinsi; Persentase Pemenuhan Operasional Layanan Rumah Sakit di 7 RS Provinsi.

**2. Program Pemberdayaan Masyarakat Bidang Kesehatan;**

Indikator yang akan dicapai yaitu Persentase capaian penerapan kebijakan Germas di Kab/kota dan Provinsi; Persentase Kabupaten/kota di wilker yang difasilitasi dalam peningkatan perilaku hidup sehat di 5 UPT Dinkes (Balkesmas); Persentase capaian kegiatan promosi dan pemberdayaan masyarakat tingkat provinsi di 4 RSUD Provinsi dan 1 RS Khusus Mata; Persentase capaian kegiatan pemberdayaan dan promosi kesehatan masyarakat tingkat provinsi di 3 RSJD Provinsi; Persentase capaian kegiatan pemberdayaan masyarakat tingkat provinsi di 3 RSJD Provinsi; Persentase capaian kegiatan advokasi dan kemitraan di tingkat provinsi di RSJD Dr. RM. Soedjarwadi.

**3. Program Peningkatan Kapasitas Sumber Daya Manusia (SDM) Kesehatan.**

Indikator yang akan dicapai yaitu Persentase Pemanfaatan SDM Kesehatan yang ditingkatkan kapasitasnya; Persentase SDM kesehatan yang terlatih di 8 RS Provinsi (4 RSUD, 3 RSJD dan 1 RS Khusus); Tingkat kepuasan pelanggan terhadap pelayanan pelatihan di Bapelkes Provinsi.

**4. Program Sediaan Farmasi Alat Kesehatan, Makanan dan Minuman.**

Indikator yang akan dicapai yaitu Persentase sarana produksi, sarana distribusi dan pelayanan kefarmasian sesuai ketentuan yang berlaku.

**5. Program Penunjang Urusan Pemerintah Daerah.**

Indikator yang akan dicapai yaitu Persentase tingkat pelayanan umum, kepegawaian dan keuangan perangkat daerah di Dinas Kesehatan dan 8 UPT, Persentase tingkat ketercapaian kinerja perangkat daerah; Cost Recovery Rate (CRR) Total di 8 RS Provinsi; Persentase ketercapaian pelayanan umum, kepegawaian, dan keuangan perangkat daerah di 8 RS Provinsi; Persentase tingkat ketercapaian kinerja perangkat daerah di 8 RS Provinsi.

Adapun keterangan selengkapnya tentang program, kegiatan, indikator kinerja, kelompok sasaran dan pendanaan indikatif sebagaimana terlampir pada Tabel 6.1.

TABEL 6.1

## RENCANA PROGRAM, KEGIATAN DAN PENDANAAN DINAS KESEHATAN PROVINSI JAWA TENGAH TAHUN 2024-2026

TUJUAN	SASARAN	KODE	TUJUAN, SASARAN, PROGRAM, KEGIATAN, SUB KEGIATAN	INDIKATOR TUJUAN, SASARAN, PROGRAM, SUB KEGIATAN	SATUA N	DATA CAPAI AN AWAL PERE NCAN AAN	CAPAIAN KINERJA DAN KERANGKA PENDANAAN						KONDISI KINERJA PADA AKHIR PERIODE RPJMD		UNIT KERJA PERANGKAT DAERAH		
							2024		2025		2026		TARG ET	RP		TARG ET	RP
							TARG ET	RP	TARG ET	RP	TARG ET	RP					
1	2	3	4	5	6	7	9	10	11	12	13	14	15	16	17		
MENINGKATKAN KUALITAS PELAKSANAAN REFORMASI BIROKRASI DI PERANGKAT DAERAH			MENINGKATKAN KUALITAS PELAKSANAAN REFORMASI BIROKRASI DI PERANGKAT DAERAH					245,680,706,000		239,302,430,000		245,672,430,000		730,655,566,000	DINAS KESEHATAN		
				INDEKS REFORMASI BIROKRASI (PERANGKAT DAERAH)	ANGKA		85		90		95		95		DINAS KESEHATAN		
	MENINGKATNYA KUALITAS PELAYANAN PERANGKAT DAERAH *		MENINGKATNYA KUALITAS PELAYANAN PERANGKAT DAERAH *					244,980,706,000		238,602,430,000		244,972,430,000		728,555,566,000	DINAS KESEHATAN		
				INDEKS KEPUASAN MASYARAKAT *	ANGKA	81	90	244,980,706,000	91	238,602,430,000	92	244,972,430,000	92	728,555,566,000	DINAS KESEHATAN		

TUJUAN	SASARAN	KODE	TUJUAN, SASARAN, PROGRAM, KEGIATAN, SUB KEGIATAN	INDIKATOR TUJUAN, SASARAN, PROGRAM, SUB KEGIATAN	SATUA N	DATA CAPA IAN AWAL PERE NCAN AAN	CAPAIAN KINERJA DAN KERANGKA PENDANAAN						KONDISI KINERJA PADA AKHIR PERIODE RPJMD		UNIT KERJA PERANGKAT DAERAH				
							2024		2025		2026		TARG ET	RP		TARG ET	RP	TARG ET	RP
							TARG ET	RP	TARG ET	RP	TARG ET	RP							
1	2	3	4	5	6	7	9	10	11	12	13	14	15	16	17				
		X.XX.0 1	<b>PROGRAM PENUNJANG URUSAN PEMERINTAHA N DAERAH PROVINSI **</b>					244,980,7 06,000		238,602,4 30,000		244,972,430, 000		728,555,566,0 00					
				PERSENTASE TINGKAT PELAYANAN UMUM, KEPEGAWAIAN DAN KEUANGAN PERANGKAT DAERAH **	%	100	100	4,655,000, 000	100	4,655,000, 000	100	4,655,000,00 0	100	13,965,000,00 0	BALAI KESEHATAN INDERA MASYARAKAT KELAS A				
		X.XX.0 1.1.02	ADMINISTRASI KEUANGAN PERANGKAT DAERAH ***					2,000,000, 000		2,000,000, 000		2,000,000,00 0		6,000,000,000					
				JUMLAH JENIS DOKUMEN ADMINISTRASI KEUANGAN PERANGKAT DAERAH YANG DISUSUN ***	DOKU MEN	4	4	2,000,000, 000	4	2,000,000, 000	4	2,000,000,00 0	12	6,000,000,000	SUB BAGIAN TATA USAHA				
		X.XX.0 1.1.02. 02	PENYEDIAAN ADMINISTRASI PELAKSANAAN TUGAS ASN ****					2,000,000, 000		2,000,000, 000		2,000,000,00 0		6,000,000,000					

TUJUAN	SASARAN	KODE	TUJUAN, SASARAN, PROGRAM, KEGIATAN, SUB KEGIATAN	INDIKATOR TUJUAN, SASARAN, PROGRAM, SUB KEGIATAN	SATUA N	DATA CAPA IAN AWAL PERE NCAN AAN	CAPAIAN KINERJA DAN KERANGKA PENDANAAN						KONDISI KINERJA PADA AKHIR PERIODE RPJMD		UNIT KERJA PERANGKAT DAERAH				
							2024		2025		2026		TARG ET	RP		TARG ET	RP	TARG ET	RP
							2022	TARG ET	RP	TARG ET	RP	TARG ET							
1	2	3	4	5	6	7	9	10	11	12	13	14	15	16	17				
				JUMLAH DOKUMEN HASIL PENYEDIAAN ADMINISTRASI PELAKSANAAN TUGAS ASN ****	DOKU MEN	NA	4	2,000,000, 000	4	2,000,000, 000	4	2,000,000,00 0	12	6,000,000,000	SUB BAGIAN TATA USAHA				
		X.XX.0 1.1.06	ADMINISTRASI UMUM PERANGKAT DAERAH ***					395,000,0 00		395,000,0 00		395,000,000		1,185,000,000					
				PERSENTASE LAYANAN ADMINISTRASI UMUM PERANGKAT DAERAH YANG SESUAI STANDAR LAYANAN ***	%	100	100	395,000,0 00	100	395,000,0 00	100	395,000,000	100	1,185,000,000	SUB BAGIAN TATA USAHA				
		X.XX.0 1.1.06. 01	PENYEDIAAN KOMPONEN INSTALASI LISTRIK/PENER ANGAN BANGUNAN KANTOR ****					50,000,00 0		50,000,00 0		50,000,000		150,000,000					
				JUMLAH PAKET KOMPONEN INSTALASI LISTRIK/PENERA NGAN BANGUNAN KANTOR YANG DISEDIAKAN ****	PAKET	NA	4	50,000,00 0	4	50,000,00 0	4	50,000,000	12	150,000,000	SUB BAGIAN TATA USAHA				



TUJUAN	SASARAN	KODE	TUJUAN, SASARAN, PROGRAM, KEGIATAN, SUB KEGIATAN	INDIKATOR TUJUAN, SASARAN, PROGRAM, SUB KEGIATAN	SATUAN	DATA CAPAIAN AWAL PERENCANAAN	CAPAIAN KINERJA DAN KERANGKA PENDANAAN						KONDISI KINERJA PADA AKHIR PERIODE RPJMD		UNIT KERJA PERANGKAT DAERAH				
							2024		2025		2026		TARG ET	RP		TARG ET	RP	TARG ET	RP
							TARG ET	RP	TARG ET	RP	TARG ET	RP							
1	2	3	4	5	6	7	9	10	11	12	13	14	15	16	17				
		X.XX.0 1.1.06. 02	PENYEDIAAN PERALATAN DAN PERLENGKAPAN KANTOR ****					160,000,0 00		160,000,0 00		160,000,000		480,000,000					
				JUMLAH PAKET PERALATAN DAN PERLENGKAPAN KANTOR YANG DISEDIAKAN ****	PAKET	NA	4	160,000,0 00	4	160,000,0 00	4	160,000,000	12	480,000,000	SUB BAGIAN TATA USAHA				
		X.XX.0 1.1.06. 03	PENYEDIAAN PERALATAN RUMAH TANGGA ****					5,000,000		5,000,000		5,000,000		15,000,000					
				JUMLAH PAKET PERALATAN RUMAH TANGGA YANG DISEDIAKAN ****	PAKET	NA	4	5,000,000	4	5,000,000	4	5,000,000	12	15,000,000	SUB BAGIAN TATA USAHA				
		X.XX.0 1.1.06. 04	PENYEDIAAN BAHAN LOGISTIK KANTOR ****					50,000,00 0		50,000,00 0		50,000,000		150,000,000					
				JUMLAH PAKET BAHAN LOGISTIK KANTOR YANG DISEDIAKAN ****	PAKET	NA	4	50,000,00 0	4	50,000,00 0	4	50,000,000	12	150,000,000	SUB BAGIAN TATA USAHA				
		X.XX.0 1.1.06. 05	PENYEDIAAN BARANG CETAKAN DAN PENGGANDAAN ****					25,000,00 0		25,000,00 0		25,000,000		75,000,000					

TUJUAN	SASARAN	KODE	TUJUAN, SASARAN, PROGRAM, KEGIATAN, SUB KEGIATAN	INDIKATOR TUJUAN, SASARAN, PROGRAM, SUB KEGIATAN	SATUAN	DATA CAPAIAN AWAL PERENCANAAN	CAPAIAN KINERJA DAN KERANGKA PENDANAAN						KONDISI KINERJA PADA AKHIR PERIODE RPJMD		UNIT KERJA PERANGKAT DAERAH		
							2024		2025		2026		TARG ET	RP		TARG ET	RP
							TARG ET	RP	TARG ET	RP	TARG ET	RP					
1	2	3	4	5	6	7	9	10	11	12	13	14	15	16	17		
				JUMLAH PAKET BARANG CETAKAN DAN PENGGANDAAN YANG DISEDIAKAN ****	PAKET	NA	4	25,000,000	4	25,000,000	4	25,000,000	12	75,000,000	SUB BAGIAN TATA USAHA		
		X.XX.0 1.1.06. 08	FASILITASI KUNJUNGAN TAMU ****					50,000,000		50,000,000		50,000,000		150,000,000			
				JUMLAH LAPORAN FASILITASI KUNJUNGAN TAMU ****	LAPORAN	NA	4	50,000,000	4	50,000,000	4	50,000,000	12	150,000,000	SUB BAGIAN TATA USAHA		
		X.XX.0 1.1.06. 09	PENYELENGGA RAAN RAPAT KOORDINASI DAN KONSULTASI SKPD ****					50,000,000		50,000,000		50,000,000		150,000,000			
				JUMLAH LAPORAN PENYELENGGARAAN RAPAT KOORDINASI DAN KONSULTASI PERANGKAT DAERAH ****	LAPORAN	NA	4	50,000,000	4	50,000,000	4	50,000,000	12	150,000,000	SUB BAGIAN TATA USAHA		
		X.XX.0 1.1.06. 11	DUKUNGAN PELAKSANAAN SISTEM PEMERINTAHAN BERBASIS ELEKTRONIK PADA SKPD ****					5,000,000		5,000,000		5,000,000		15,000,000			

TUJUAN	SASARAN	KODE	TUJUAN, SASARAN, PROGRAM, KEGIATAN, SUB KEGIATAN	INDIKATOR TUJUAN, SASARAN, PROGRAM, SUB KEGIATAN	SATUA N	DATA CAPA IAN AWAL PERE NCAN AAN	CAPAIAN KINERJA DAN KERANGKA PENDANAAN						KONDISI KINERJA PADA AKHIR PERIODE RPJMD		UNIT KERJA PERANGKAT DAERAH		
							2024		2025		2026		TARG ET	RP		TARG ET	RP
							TARG ET	RP	TARG ET	RP	TARG ET	RP					
1	2	3	4	5	6	7	9	10	11	12	13	14	15	16	17		
				JUMLAH DOKUMEN DUKUNGAN PELAKSANAAN SISTEM PEMERINTAHAN BERBASIS ELEKTRONIK PADA PERANGKAT DAERAH ****	DOKU MEN	NA	4	5,000,000	4	5,000,000	4	5,000,000	12	15,000,000	SUB BAGIAN TATA USAHA		
		X.XX.0 1.1.07	PENGADAAN BARANG MILIK DAERAH PENUNJANG URUSAN PEMERINTAH DAERAH ***					10,000,00 0		10,000,00 0		10,000,000		30,000,000			
				JUMLAH UNIT BARANG MILIK DAERAH PENUNJANG URUSAN PEMERINTAH YANG DISEDIAKAN ***	UNIT	NA	4	10,000,00 0	4	10,000,00 0	4	10,000,000	12	30,000,000	SUB BAGIAN TATA USAHA		
		X.XX.0 1.1.07. 06	PENGADAAN PERALATAN DAN MESIN LAINNYA ****					4,000,000		4,000,000		4,000,000		12,000,000			
				JUMLAH UNIT PERALATAN DAN MESIN LAINNYA YANG DISEDIAKAN ****	UNIT	NA	4	4,000,000	4	4,000,000	4	4,000,000	12	12,000,000	SUB BAGIAN TATA USAHA		

TUJUAN	SASARAN	KODE	TUJUAN, SASARAN, PROGRAM, KEGIATAN, SUB KEGIATAN	INDIKATOR TUJUAN, SASARAN, PROGRAM, SUB KEGIATAN	SATUAN	DATA CAPAIAN AWAL PERENCANAAN	CAPAIAN KINERJA DAN KERANGKA PENDANAAN						KONDISI KINERJA PADA AKHIR PERIODE RPJMD		UNIT KERJA PERANGKAT DAERAH				
							2024		2025		2026		TARG ET	RP		TARG ET	RP	TARG ET	RP
							TARG ET	RP	TARG ET	RP	TARG ET	RP							
1	2	3	4	5	6	7	9	10	11	12	13	14	15	16	17				
		X.XX.0 1.1.07. 08	PENGADAAN ASET TAK BERWUJUD ****					1,000,000		1,000,000		1,000,000		3,000,000					
				JUMLAH UNIT ASET TAK BERWUJUD YANG DISEDIAKAN ****	UNIT	NA	4	1,000,000	4	1,000,000	4	1,000,000	12	3,000,000	SUB BAGIAN TATA USAHA				
		X.XX.0 1.1.07. 10	PENGADAAN SARANA DAN PRASARANA GEDUNG KANTOR ATAU BANGUNAN LAINNYA ****					5,000,000		5,000,000		5,000,000		15,000,000					
				JUMLAH UNIT SARANA DAN PRASARANA GEDUNG KANTOR/BANGU NAN LAINNYA YANG DISEDIAKAN ****	UNIT	NA	4	5,000,000	4	5,000,000	4	5,000,000	12	15,000,000	SUB BAGIAN TATA USAHA				
		X.XX.0 1.1.08	PENYEDIAAN JASA PENUNJANG URUSAN PEMERINTAHAN DAERAH ***					2,000,000, 000		2,000,000, 000		2,000,000,00 0		6,000,000,000					

TUJUAN	SASARAN	KODE	TUJUAN, SASARAN, PROGRAM, KEGIATAN, SUB KEGIATAN	INDIKATOR TUJUAN, SASARAN, PROGRAM, SUB KEGIATAN	SATUA N	DATA CAPA IAN AWAL PERE NCAN AAN	CAPAIAN KINERJA DAN KERANGKA PENDANAAN						KONDISI KINERJA PADA AKHIR PERIODE RPJMD		UNIT KERJA PERANGKAT DAERAH		
							2024		2025		2026		TARG ET	RP		TARG ET	RP
							TARG ET	RP	TARG ET	RP	TARG ET	RP					
1	2	3	4	5	6	7	9	10	11	12	13	14	15	16	17		
				JUMLAH LAPORAN PENYEDIAAN JASA PENUNJANG URUSAN PEMERINTAHAN DAERAH YANG DISUSUN ***	LAPOR AN	NA	4	2,000,000, 000	4	2,000,000, 000	4	2,000,000,00 0	12	6,000,000,000	SUB BAGIAN TATA USAHA		
		X.XX.0 1.1.08. 01	PENYEDIAAN JASA SURAT MENYURAT ****					500,000		500,000		500,000		1,500,000			
				JUMLAH LAPORAN PENYEDIAAN JASA SURAT MENYURAT ****	LAPOR AN	NA	4	500,000	4	500,000	4	500,000	12	1,500,000	SUB BAGIAN TATA USAHA		
		X.XX.0 1.1.08. 02	PENYEDIAAN JASA KOMUNIKASI, SUMBER DAYA AIR DAN LISTRIK ****					400,000,0 00		400,000,0 00		400,000,000		1,200,000,000			
				JUMLAH LAPORAN PENYEDIAAN JASA KOMUNIKASI, SUMBER DAYA AIR DAN LISTRIK YANG DISEDIAKAN ****	LAPOR AN	NA	4	400,000,0 00	4	400,000,0 00	4	400,000,000	12	1,200,000,000	SUB BAGIAN TATA USAHA		

TUJUAN	SASARAN	KODE	TUJUAN, SASARAN, PROGRAM, KEGIATAN, SUB KEGIATAN	INDIKATOR TUJUAN, SASARAN, PROGRAM, SUB KEGIATAN	SATUAN	DATA CAPAI AN AWAL PERE NCAN AAN	CAPAIAN KINERJA DAN KERANGKA PENDANAAN						KONDISI KINERJA PADA AKHIR PERIODE RPJMD		UNIT KERJA PERANGKAT DAERAH
							2024		2025		2026				
							TARG ET	RP	TARG ET	RP	TARG ET	RP	TARG ET	RP	
1	2	3	4	5	6	7	9	10	11	12	13	14	15	16	17
		X.XX.0 1.1.08. 03	PENYEDIAAN JASA PERALATAN DAN PERLENGKAPAN KANTOR ****					40,000,00 0		40,000,00 0		40,000,000		120,000,000	
				JUMLAH LAPORAN PENYEDIAAN JASA PERALATAN DAN PERLENGKAPAN KANTOR YANG DISEDIAKAN ****	LAPOR AN	NA	4	40,000,00 0	4	40,000,00 0	4	40,000,000	12	120,000,000	SUB BAGIAN TATA USAHA
		X.XX.0 1.1.08. 04	PENYEDIAAN JASA PELAYANAN UMUM KANTOR ****					1,559,500, 000		1,559,500, 000		1,559,500,00 0		4,678,500,000	
				JUMLAH LAPORAN PENYEDIAAN JASA PELAYANAN UMUM KANTOR YANG DISEDIAKAN ****	LAPOR AN	NA	4	1,559,500, 000	4	1,559,500, 000	4	1,559,500,00 0	12	4,678,500,000	SUB BAGIAN TATA USAHA
		X.XX.0 1.1.09	PEMELIHARAAN BARANG MILIK DAERAH PENUNJANG URUSAN PEMERINTAHAN DAERAH ***					250,000,0 00		250,000,0 00		250,000,000		750,000,000	

TUJUAN	SASARAN	KODE	TUJUAN, SASARAN, PROGRAM, KEGIATAN, SUB KEGIATAN	INDIKATOR TUJUAN, SASARAN, PROGRAM, SUB KEGIATAN	SATUAN	DATA CAPAIAN AWAL PERENCANAAN	CAPAIAN KINERJA DAN KERANGKA PENDANAAN						KONDISI KINERJA PADA AKHIR PERIODE RPJMD		UNIT KERJA PERANGKAT DAERAH		
							2024		2025		2026		TARG ET	RP		TARG ET	RP
							TARG ET	RP	TARG ET	RP	TARG ET	RP					
1	2	3	4	5	6	7	9	10	11	12	13	14	15	16	17		
				JUMLAH UNIT BARANG MILIK DAERAH PENUNJANG URUSAN PEMERINTAHAN DAERAH YANG DILAKUKAN PEMELIHARAAN ***	UNIT	NA	4	250,000,0 00	4	250,000,0 00	4	250,000,000	12	750,000,000	SUB BAGIAN TATA USAHA		
		X.XX.0 1.1.09. 02	PENYEDIAAN JASA PEMELIHARAAN , BIAYA PEMELIHARAAN , PAJAK DAN PERIZINAN KENDARAAN DINAS OPERASIONAL ATAU LAPANGAN ****					100,000,0 00		100,000,0 00		100,000,000		300,000,000			
				JUMLAH KENDARAAN DINAS OPERASIONAL ATAU LAPANGAN YANG DIPELIHARA DAN DIBAYARKAN PAJAK DAN PERIZINANNYA ****	UNIT	NA	10	100,000,0 00	10	100,000,0 00	10	100,000,000	30	300,000,000	SUB BAGIAN TATA USAHA		
		X.XX.0 1.1.09. 06	PEMELIHARAAN PERALATAN DAN MESIN LAINNYA ****					5,000,000		5,000,000		5,000,000		15,000,000			

TUJUAN	SASARAN	KODE	TUJUAN, SASARAN, PROGRAM, KEGIATAN, SUB KEGIATAN	INDIKATOR TUJUAN, SASARAN, PROGRAM, SUB KEGIATAN	SATUAN	DATA CAPAIAN AWAL PERENCANAAN	CAPAIAN KINERJA DAN KERANGKA PENDANAAN						KONDISI KINERJA PADA AKHIR PERIODE RPJMD		UNIT KERJA PERANGKAT DAERAH		
							2024		2025		2026		TARG ET	RP		TARG ET	RP
							TARG ET	RP	TARG ET	RP	TARG ET	RP					
1	2	3	4	5	6	7	9	10	11	12	13	14	15	16	17		
				JUMLAH PERALATAN DAN MESIN LAINNYA YANG DIPELIHARA ****	UNIT	NA	4	5,000,000	4	5,000,000	4	5,000,000	12	15,000,000	SUB BAGIAN TATA USAHA		
		X.XX.0 1.1.09. 08	PEMELIHARAAN ASET TAK BERWUJUD ****					10,000,000		10,000,000		10,000,000		30,000,000			
				JUMLAH ASET TAK BERWUJUD YANG DIPELIHARA ****	UNIT	NA	2	10,000,000	2	10,000,000	2	10,000,000	6	30,000,000	SUB BAGIAN TATA USAHA		
		X.XX.0 1.1.09. 09	PEMELIHARAAN /REHABILITASI GEDUNG KANTOR DAN BANGUNAN LAINNYA ****					60,000,000		60,000,000		60,000,000		180,000,000			
				JUMLAH GEDUNG KANTOR DAN BANGUNAN LAINNYA YANG DIPELIHARA/DIR EHABILITASI ****	UNIT	NA	4	60,000,000	4	60,000,000	4	60,000,000	12	180,000,000	SUB BAGIAN TATA USAHA		
		X.XX.0 1.1.09. 10	PEMELIHARAAN /REHABILITASI SARANA DAN PRASARANA GEDUNG KANTOR ATAU BANGUNAN LAINNYA ****					75,000,000		75,000,000		75,000,000		225,000,000			



TUJUAN	SASARAN	KODE	TUJUAN, SASARAN, PROGRAM, KEGIATAN, SUB KEGIATAN	INDIKATOR TUJUAN, SASARAN, PROGRAM, SUB KEGIATAN	SATUAN	DATA CAPAIAN AWAL PERENCANAAN	CAPAIAN KINERJA DAN KERANGKA PENDANAAN						KONDISI KINERJA PADA AKHIR PERIODE RPJMD		UNIT KERJA PERANGKAT DAERAH				
							2024		2025		2026		TARG ET	RP		TARG ET	RP	TARG ET	RP
							TARG ET	RP	TARG ET	RP	TARG ET	RP							
1	2	3	4	5	6	7	9	10	11	12	13	14	15	16	17				
				JUMLAH SARANA DAN PRASARANA GEDUNG KANTOR ATAU BANGUNAN LAINNYA YANG DIPELIHARA/DIR EHABILITASI ****	UNIT	NA	4	75,000,00 0	4	75,000,00 0	4	75,000,000	12	225,000,000	SUB BAGIAN TATA USAHA				
				PERSENTASE TINGKAT PELAYANAN UMUM, KEPEGAWAIAN, DAN KEUANGAN PERANGKAT DAERAH **	%	100	100	4,500,000, 000	100	4,500,000, 000	100	6,000,000,00 0	100	15,000,000,00 0	BALAI PELATIHAN KESEHATAN KELAS A				
		X.XX.0 1.1.06	ADMINISTRASI UMUM PERANGKAT DAERAH ***					565,613,0 00		565,613,0 00		1,055,528,00 0		2,186,754,000					
				PERSENTASE LAYANAN ADMINISTRASI UMUM PERANGKAT DAERAH YANG SESUAI STANDAR LAYANAN ***	%	100	100	565,613,0 00	100	565,613,0 00	100	1,055,528,00 0	100	2,186,754,000	SUB BAGIAN TATA USAHA				
		X.XX.0 1.1.06. 01	PENYEDIAAN KOMPONEN INSTALASI LISTRIK/PENER ANGAN BANGUNAN KANTOR ****					100,000,0 00		100,000,0 00		150,000,000		350,000,000					

TUJUAN	SASARAN	KODE	TUJUAN, SASARAN, PROGRAM, KEGIATAN, SUB KEGIATAN	INDIKATOR TUJUAN, SASARAN, PROGRAM, SUB KEGIATAN	SATUAN	DATA CAPAI AN AWAL PERE NCAN AAN	CAPAIAN KINERJA DAN KERANGKA PENDANAAN						KONDISI KINERJA PADA AKHIR PERIODE RPJMD		UNIT KERJA PERANGKAT DAERAH		
							2024		2025		2026		TARG ET	RP		TARG ET	RP
							TARG ET	RP	TARG ET	RP	TARG ET	RP					
1	2	3	4	5	6	7	9	10	11	12	13	14	15	16	17		
				JUMLAH PAKET KOMPONEN INSTALASI LISTRIK/PENERA NGAN BANGUNAN KANTOR YANG DISEDIAKAN ****	PAKET	NA	4	100,000,0 00	4	100,000,0 00	4	150,000,000	12	350,000,000	SUB BAGIAN TATA USAHA		
		X.XX.0 1.1.06. 02	PENYEDIAAN PERALATAN DAN PERLENGKAPAN KANTOR ****					100,000,0 00		100,000,0 00		200,000,000		400,000,000			
				JUMLAH PAKET PERALATAN DAN PERLENGKAPAN KANTOR YANG DISEDIAKAN ****	PAKET	NA	4	100,000,0 00	4	100,000,0 00	4	200,000,000	12	400,000,000	SUB BAGIAN TATA USAHA		
		X.XX.0 1.1.06. 03	PENYEDIAAN PERALATAN RUMAH TANGGA ****					63,085,00 0		63,085,00 0		300,000,000		426,170,000			
				JUMLAH PAKET PERALATAN RUMAH TANGGA YANG DISEDIAKAN ****	PAKET	NA	4	63,085,00 0	4	63,085,00 0	4	300,000,000	12	426,170,000	SUB BAGIAN TATA USAHA		
		X.XX.0 1.1.06. 04	PENYEDIAAN BAHAN LOGISTIK KANTOR ****					12,000,00 0		12,000,00 0		15,000,000		39,000,000			
				JUMLAH PAKET BAHAN LOGISTIK KANTOR YANG DISEDIAKAN ****	PAKET	NA	4	12,000,00 0	4	12,000,00 0	4	15,000,000	12	39,000,000	SUB BAGIAN TATA USAHA		

TUJUAN	SASARAN	KODE	TUJUAN, SASARAN, PROGRAM, KEGIATAN, SUB KEGIATAN	INDIKATOR TUJUAN, SASARAN, PROGRAM, SUB KEGIATAN	SATUA N	DATA CAPA IAN AWAL PERE NCAN AAN	CAPAIAN KINERJA DAN KERANGKA PENDANAAN						KONDISI KINERJA PADA AKHIR PERIODE RPJMD		UNIT KERJA PERANGKAT DAERAH		
							2024		2025		2026		TARG ET	RP		TARG ET	RP
							TARG ET	RP	TARG ET	RP	TARG ET	RP					
1	2	3	4	5	6	7	9	10	11	12	13	14	15	16	17		
		X.XX.0 1.1.06. 05	PENYEDIAAN BARANG CETAKAN DAN PENGGANDAAN ****					40,000,00 0		40,000,00 0		60,000,000		140,000,000			
				JUMLAH PAKET BARANG CETAKAN DAN PENGGANDAAN YANG DISEDIAKAN ****	PAKET	NA	4	40,000,00 0	4	40,000,00 0	4	60,000,000	12	140,000,000	SUB BAGIAN TATA USAHA		
		X.XX.0 1.1.06. 08	FASILITASI KUNJUNGAN TAMU ****					40,000,00 0		40,000,00 0		70,000,000		150,000,000			
				JUMLAH LAPORAN FASILITASI KUNJUNGAN TAMU ****	LAPOR AN	NA	4	40,000,00 0	4	40,000,00 0	4	70,000,000	12	150,000,000	SUB BAGIAN TATA USAHA		
		X.XX.0 1.1.06. 09	PENYELENGGA RAAN RAPAT KOORDINASI DAN KONSULTASI SKPD ****					200,000,0 00		200,000,0 00		250,000,000		650,000,000			
				JUMLAH LAPORAN PENYELENGGA AN RAPAT KOORDINASI DAN KONSULTASI PERANGKAT DAERAH ****	LAPOR AN	12	12	200,000,0 00	12	200,000,0 00	12	250,000,000	36	650,000,000	SUB BAGIAN TATA USAHA		

TUJUAN	SASARAN	KODE	TUJUAN, SASARAN, PROGRAM, KEGIATAN, SUB KEGIATAN	INDIKATOR TUJUAN, SASARAN, PROGRAM, SUB KEGIATAN	SATUAN	DATA CAPAI AN AWAL PERE NCAN AAN	CAPAIAN KINERJA DAN KERANGKA PENDANAAN						KONDISI KINERJA PADA AKHIR PERIODE RPJMD		UNIT KERJA PERANGKAT DAERAH				
							2024		2025		2026		TARG ET	RP		TARG ET	RP	TARG ET	RP
							TARG ET	RP	TARG ET	RP	TARG ET	RP							
1	2	3	4	5	6	7	9	10	11	12	13	14	15	16	17				
		X.XX.0 1.1.06. 11	DUKUNGAN PELAKSANAAN SISTEM PEMERINTAHAN BERBASIS ELEKTRONIK PADA SKPD ****					10,528,00 0		10,528,00 0		10,528,000		31,584,000					
				JUMLAH DOKUMEN DUKUNGAN PELAKSANAAN SISTEM PEMERINTAHAN BERBASIS ELEKTRONIK PADA PERANGKAT DAERAH ****	DOKU MEN	NA	2	10,528,00 0	2	10,528,00 0	2	10,528,000	6	31,584,000	SUB BAGIAN TATA USAHA				
		X.XX.0 1.1.07	PENGADAAN BARANG MILIK DAERAH PENUNJANG URUSAN PEMERINTAH DAERAH ***					270,000,0 00		270,000,0 00		235,000,000		775,000,000					
				JUMLAH UNIT BARANG MILIK DAERAH PENUNJANG URUSAN PEMERINTAH DAERAH YANG DISEDIAKAN ***	UNIT	NA	46	270,000,0 00	15	270,000,0 00	15	235,000,000	76	775,000,000	SEKSI PENUNJANG PELATIHAN				
		X.XX.0 1.1.07. 06	PENGADAAN PERALATAN DAN MESIN LAINNYA ****					150,000,0 00		150,000,0 00		115,000,000		415,000,000					

TUJUAN	SASARAN	KODE	TUJUAN, SASARAN, PROGRAM, KEGIATAN, SUB KEGIATAN	INDIKATOR TUJUAN, SASARAN, PROGRAM, SUB KEGIATAN	SATUA N	DATA CAPA IAN AWAL PERE NCAN AAN	CAPAIAN KINERJA DAN KERANGKA PENDANAAN						KONDISI KINERJA PADA AKHIR PERIODE RPJMD		UNIT KERJA PERANGKAT DAERAH		
							2024		2025		2026		TARG ET	RP		TARG ET	RP
							TARG ET	RP	TARG ET	RP	TARG ET	RP					
1	2	3	4	5	6	7	9	10	11	12	13	14	15	16	17		
				JUMLAH UNIT PERALATAN DAN MESIN LAINNYA YANG DISEDIAKAN ****	UNIT	NA	5	150,000,0 00	4	150,000,0 00	4	115,000,000	13	415,000,000	SEKSI PENUNJANG PELATIHAN		
		X.XX.0 1.1.07. 08	PENGADAAN ASET TAK BERWUJUD ****					20,000,00 0		20,000,00 0		20,000,000		60,000,000			
				JUMLAH UNIT ASET TAK BERWUJUD YANG DISEDIAKAN ****	UNIT	NA	1	20,000,00 0	1	20,000,00 0	1	20,000,000	3	60,000,000	SEKSI PENUNJANG PELATIHAN		
		X.XX.0 1.1.07. 10	PENGADAAN SARANA DAN PRASARANA GEDUNG KANTOR ATAU BANGUNAN LAINNYA ****					100,000,0 00		100,000,0 00		100,000,000		300,000,000			
				JUMLAH UNIT SARANA DAN PRASARANA GEDUNG KANTOR ATAU BANGUNAN LAINNYA YANG DISEDIAKAN ****	UNIT	NA	40	100,000,0 00	10	100,000,0 00	10	100,000,000	60	300,000,000	SEKSI PENUNJANG PELATIHAN		
		X.XX.0 1.1.08	PENYEDIAAN JASA PENUNJANG URUSAN PEMERINTAHAN DAERAH ***					2,446,000, 000		2,446,000, 000		2,546,000,00 0		7,438,000,000			

TUJUAN	SASARAN	KODE	TUJUAN, SASARAN, PROGRAM, KEGIATAN, SUB KEGIATAN	INDIKATOR TUJUAN, SASARAN, PROGRAM, SUB KEGIATAN	SATUA N	DATA CAPA IAN AWAL PERE NCAN AAN	CAPAIAN KINERJA DAN KERANGKA PENDANAAN						KONDISI KINERJA PADA AKHIR PERIODE RPJMD		UNIT KERJA PERANGKAT DAERAH				
							2024		2025		2026		TARG ET	RP		TARG ET	RP	TARG ET	RP
							TARG ET	RP	TARG ET	RP	TARG ET	RP							
1	2	3	4	5	6	7	9	10	11	12	13	14	15	16	17				
				JUMLAH LAPORAN PENYEDIAAN JASA PENUNJANG URUSAN PEMERINTAHAN DAERAH YANG DISUSUN ***	LAPOR AN	NA	4	2,446,000, 000	4	2,446,000, 000	4	2,546,000,00 0	12	7,438,000,000	SUB BAGIAN TATA USAHA				
		X.XX.0 1.1.08. 01	PENYEDIAAN JASA SURAT MENYURAT ****					10,000,00 0		10,000,00 0		10,000,000		30,000,000					
				JUMLAH LAPORAN PENYEDIAAN JASA SURAT MENYURAT ****	LAPOR AN	NA	4	10,000,00 0	4	10,000,00 0	4	10,000,000	12	30,000,000	SUB BAGIAN TATA USAHA				
		X.XX.0 1.1.08. 02	PENYEDIAAN JASA KOMUNIKASI, SUMBER DAYA AIR DAN LISTRIK ****					700,000,0 00		700,000,0 00		800,000,000		2,200,000,000					
				JUMLAH LAPORAN PENYEDIAAN JASA KOMUNIKASI, SUMBER DAYA AIR DAN LISTRIK YANG DISEDIAKAN ****	LAPOR AN	NA	4	700,000,0 00	4	700,000,0 00	4	800,000,000	12	2,200,000,000	SUB BAGIAN TATA USAHA				
		X.XX.0 1.1.08. 04	PENYEDIAAN JASA PELAYANAN UMUM KANTOR					1,736,000, 000		1,736,000, 000		1,736,000,00 0		5,208,000,000					

TUJUAN	SASARAN	KODE	TUJUAN, SASARAN, PROGRAM, KEGIATAN, SUB KEGIATAN	INDIKATOR TUJUAN, SASARAN, PROGRAM, SUB KEGIATAN	SATUAN	DATA CAPAIAN AWAL PERENCANAAN	CAPAIAN KINERJA DAN KERANGKA PENDANAAN						KONDISI KINERJA PADA AKHIR PERIODE RPJMD		UNIT KERJA PERANGKAT DAERAH		
							2024		2025		2026		TARG ET	RP		TARG ET	RP
							TARG ET	RP	TARG ET	RP	TARG ET	RP					
1	2	3	4	5	6	7	9	10	11	12	13	14	15	16	17		
			****														
				JUMLAH LAPORAN PENYEDIAAN JASA PELAYANAN UMUM KANTOR YANG DISEDIAKAN ****	LAPORAN	NA	4	1,736,000, 000	4	1,736,000, 000	4	1,736,000,00 0	12	5,208,000,000	SUB BAGIAN TATA USAHA		
		X.XX.0 1.1.09	PEMELIHARAAN BARANG MILIK DAERAH PENUNJANG URUSAN PEMERINTAHAN DAERAH ***					1,218,387, 000		1,218,387, 000		2,163,472,00 0		4,600,246,000			
				JUMLAH UNIT BARANG MILIK DAERAH PENUNJANG URUSAN PEMERINTAHAN DAERAH YANG DILAKUKAN PEMELIHARAAN ***	UNIT	NA	48	1,218,387, 000	48	1,218,387, 000	48	2,163,472,00 0	144	4,600,246,000	SEKSI PENUNJANG PELATIHAN		

TUJUAN	SASARAN	KODE	TUJUAN, SASARAN, PROGRAM, KEGIATAN, SUB KEGIATAN	INDIKATOR TUJUAN, SASARAN, PROGRAM, SUB KEGIATAN	SATUAN	DATA CAPAIAN AWAL PERENCANAAN	CAPAIAN KINERJA DAN KERANGKA PENDANAAN						KONDISI KINERJA PADA AKHIR PERIODE RPJMD		UNIT KERJA PERANGKAT DAERAH				
							2024		2025		2026		TARG ET	RP		TARG ET	RP	TARG ET	RP
							TARG ET	RP	TARG ET	RP	TARG ET	RP							
1	2	3	4	5	6	7	9	10	11	12	13	14	15	16	17				
		X.XX.0 1.1.09. 02	PENYEDIAAN JASA PEMELIHARAAN , BIAYA PEMELIHARAAN , PAJAK DAN PERIZINAN KENDARAAN DINAS OPERASIONAL ATAU LAPANGAN ****					100,000,0 00		100,000,0 00		100,000,000		300,000,000					
				JUMLAH KENDARAAN DINAS OPERASIONAL ATAU LAPANGAN YANG DIPELIHARA DAN DIBAYARKAN PAJAK DAN PERIZINANNYA ****	UNIT	NA	7	100,000,0 00	7	100,000,0 00	7	100,000,000	21	300,000,000	SEKSI PENUNJANG PELATIHAN				
		X.XX.0 1.1.09. 06	PEMELIHARAAN PERALATAN DAN MESIN LAINNYA ****					100,000,0 00		100,000,0 00		300,000,000		500,000,000					
				JUMLAH PERALATAN DAN MESIN LAINNYA YANG DIPELIHARA ****	UNIT	NA	7	100,000,0 00	7	100,000,0 00	7	300,000,000	21	500,000,000	SEKSI PENUNJANG PELATIHAN				
		X.XX.0 1.1.09. 08	PEMELIHARAAN ASET TAK BERWUJUD ****					125,000,0 00		125,000,0 00		150,000,000		400,000,000					



TUJUAN	SASARAN	KODE	TUJUAN, SASARAN, PROGRAM, KEGIATAN, SUB KEGIATAN	INDIKATOR TUJUAN, SASARAN, PROGRAM, SUB KEGIATAN	SATUAN	DATA CAPAI AN AWAL PERE NCAN AAN	CAPAIAN KINERJA DAN KERANGKA PENDANAAN						KONDISI KINERJA PADA AKHIR PERIODE RPJMD		UNIT KERJA PERANGKAT DAERAH		
							2024		2025		2026		TARG ET	RP		TARG ET	RP
							TARG ET	RP	TARG ET	RP	TARG ET	RP					
1	2	3	4	5	6	7	9	10	11	12	13	14	15	16	17		
				JUMLAH ASET TAK BERWUJUD YANG DIPELIHARA ****	UNIT	NA	1	125,000,0 00	1	125,000,0 00	1	150,000,000	3	400,000,000	SEKSI PENUNJANG PELATIHAN		
		X.XX.0 1.1.09. 09	PEMELIHARAAN /REHABILITASI GEDUNG KANTOR DAN BANGUNAN LAINNYA ****					813,387,0 00		813,387,0 00		1,533,472,00 0		3,160,246,000			
				JUMLAH GEDUNG KANTOR DAN BANGUNAN LAINNYA YANG DIPELIHARA/DIR EHABILITASI ****	UNIT	NA	3	813,387,0 00	3	813,387,0 00	3	1,533,472,00 0	9	3,160,246,000	SEKSI PENUNJANG PELATIHAN		
		X.XX.0 1.1.09. 10	PEMELIHARAAN /REHABILITASI SARANA DAN PRASARANA GEDUNG KANTOR ATAU BANGUNAN LAINNYA ****					80,000,00 0		80,000,00 0		80,000,000		240,000,000			
				JUMLAH SARANA DAN PRASARANA GEDUNG KANTOR ATAU BANGUNAN LAINNYA YANG DIPELIHARA/DIR EHABILITASI ****	UNIT	NA	7	80,000,00 0	7	80,000,00 0	7	80,000,000	21	240,000,000	SEKSI PENUNJANG PELATIHAN		

TUJUAN	SASARAN	KODE	TUJUAN, SASARAN, PROGRAM, KEGIATAN, SUB KEGIATAN	INDIKATOR TUJUAN, SASARAN, PROGRAM, SUB KEGIATAN	SATUA N	DATA CAPA IAN AWAL PERE NCAN AAN	CAPAIAN KINERJA DAN KERANGKA PENDANAAN						KONDISI KINERJA PADA AKHIR PERIODE RPJMD		UNIT KERJA PERANGKAT DAERAH				
							2024		2025		2026		TARG ET	RP		TARG ET	RP	TARG ET	RP
							TARG ET	RP	TARG ET	RP	TARG ET	RP							
1	2	3	4	5	6	7	9	10	11	12	13	14	15	16	17				
				PERSENTASE TINGKAT PELAYANAN UMUM, KEPEGAWAIAN, DAN KEUANGAN PERANGKAT DAERAH **	%	NA	100	7,723,000, 000	100	7,323,000, 000	100	7,723,000,00 0	100	22,769,000,00 0	BALAI LABORATORIU M KESEHATAN DAN PENGUJIAN ALAT KESEHATAN KELAS A				
		X.XX.0 1.1.02	ADMINISTRASI KEUANGAN PERANGKAT DAERAH ***					2,000,000, 000		2,000,000, 000		2,000,000,00 0		6,000,000,000					
				JUMLAH JENIS DOKUMEN ADMINISTRASI KEUANGAN PERANGKAT DAERAH YANG DISUSUN ***	DOKU MEN	NA	4	2,000,000, 000	4	2,000,000, 000	4	2,000,000,00 0	12	6,000,000,000	SUB BAGIAN TATA USAHA				
		X.XX.0 1.1.02. 02	PENYEDIAAN ADMINISTRASI PELAKSANAAN TUGAS ASN ****					2,000,000, 000		2,000,000, 000		2,000,000,00 0		6,000,000,000					
				JUMLAH DOKUMEN HASIL PENYEDIAAN ADMINISTRASI PELAKSANAAN TUGAS ASN ****	DOKU MEN	NA	4	2,000,000, 000	4	2,000,000, 000	4	2,000,000,00 0	12	6,000,000,000	SUB BAGIAN TATA USAHA				

TUJUAN	SASARAN	KODE	TUJUAN, SASARAN, PROGRAM, KEGIATAN, SUB KEGIATAN	INDIKATOR TUJUAN, SASARAN, PROGRAM, SUB KEGIATAN	SATUAN	DATA CAPAIAN AWAL PERENCANAAN	CAPAIAN KINERJA DAN KERANGKA PENDANAAN						KONDISI KINERJA PADA AKHIR PERIODE RPJMD		UNIT KERJA PERANGKAT DAERAH		
							2024		2025		2026		TARG ET	RP		TARG ET	RP
							TARG ET	RP	TARG ET	RP	TARG ET	RP					
1	2	3	4	5	6	7	9	10	11	12	13	14	15	16	17		
		X.XX.0 1.1.06	ADMINISTRASI UMUM PERANGKAT DAERAH ***					910,000,000		910,000,000		910,000,000		2,730,000,000			
				PERSENTASE LAYANAN ADMINISTRASI UMUM PERANGKAT DAERAH YANG SESUAI STANDAR LAYANAN ***	%	100	100	910,000,000	100	910,000,000	100	910,000,000	100	2,730,000,000	SUB BAGIAN TATA USAHA		
		X.XX.0 1.1.06. 01	PENYEDIAAN KOMPONEN INSTALASI LISTRIK/PENER ANGAN BANGUNAN KANTOR ****					30,000,000		30,000,000		30,000,000		90,000,000			
				JUMLAH PAKET KOMPONEN INSTALASI LISTRIK/PENERA NGAN BANGUNAN KANTOR YANG DISEDIAKAN ****	PAKET	1	1	30,000,000	1	30,000,000	1	30,000,000	3	90,000,000	SUB BAGIAN TATA USAHA		
		X.XX.0 1.1.06. 02	PENYEDIAAN PERALATAN DAN PERLENGKAPAN KANTOR ****					190,000,000		190,000,000		190,000,000		570,000,000			

TUJUAN	SASARAN	KODE	TUJUAN, SASARAN, PROGRAM, KEGIATAN, SUB KEGIATAN	INDIKATOR TUJUAN, SASARAN, PROGRAM, SUB KEGIATAN	SATUAN	DATA CAPAI AN AWAL PERE NCAN AAN	CAPAIAN KINERJA DAN KERANGKA PENDANAAN						KONDISI KINERJA PADA AKHIR PERIODE RPJMD		UNIT KERJA PERANGKAT DAERAH				
							2024		2025		2026		TARG ET	RP		TARG ET	RP	TARG ET	RP
							2022	TARG ET	RP	TARG ET	RP	TARG ET							
1	2	3	4	5	6	7	9	10	11	12	13	14	15	16	17				
				JUMLAH PAKET PERALATAN DAN PERLENGKAPAN KANTOR YANG DISEDIAKAN ****	PAKET	NA	2	190,000,000	2	190,000,000	2	190,000,000	6	570,000,000	SUB BAGIAN TATA USAHA				
		X.XX.0 1.1.06. 03	PENYEDIAAN PERALATAN RUMAH TANGGA ****					100,000,000		100,000,000		100,000,000		300,000,000					
				JUMLAH PAKET PERALATAN RUMAH TANGGA YANG DISEDIAKAN ****	PAKET	1	1	100,000,000	1	100,000,000	1	100,000,000	3	300,000,000	SUB BAGIAN TATA USAHA				
		X.XX.0 1.1.06. 04	PENYEDIAAN BAHAN LOGISTIK KANTOR ****					145,000,000		145,000,000		145,000,000		435,000,000					
				JUMLAH PAKET BAHAN LOGISTIK KANTOR YANG DISEDIAKAN ****	PAKET	1	1	145,000,000	1	145,000,000	1	145,000,000	3	435,000,000	SUB BAGIAN TATA USAHA				
		X.XX.0 1.1.06. 05	PENYEDIAAN BARANG CETAKAN DAN PENGGANDAAN ****					90,000,000		90,000,000		90,000,000		270,000,000					
				JUMLAH PAKET BARANG CETAKAN DAN PENGGANDAAN YANG DISEDIAKAN ****	PAKET	1	1	90,000,000	1	90,000,000	1	90,000,000	3	270,000,000	SUB BAGIAN TATA USAHA				

TUJUAN	SASARAN	KODE	TUJUAN, SASARAN, PROGRAM, KEGIATAN, SUB KEGIATAN	INDIKATOR TUJUAN, SASARAN, PROGRAM, SUB KEGIATAN	SATUA N	DATA CAPA IAN AWAL PERE NCAN AAN	CAPAIAN KINERJA DAN KERANGKA PENDANAAN						KONDISI KINERJA PADA AKHIR PERIODE RPJMD		UNIT KERJA PERANGKAT DAERAH				
							2024		2025		2026		TARG ET	RP		TARG ET	RP	TARG ET	RP
							TARG ET	RP	TARG ET	RP	TARG ET	RP							
1	2	3	4	5	6	7	9	10	11	12	13	14	15	16	17				
		X.XX.0 1.1.06. 08	FASILITASI KUNJUNGAN TAMU ****					25,000,00 0		25,000,00 0		25,000,000		75,000,000					
				JUMLAH LAPORAN FASILITASI KUNJUNGAN TAMU ****	LAPOR AN	NA	1	25,000,00 0	1	25,000,00 0	1	25,000,000	3	75,000,000	SUB BAGIAN TATA USAHA				
		X.XX.0 1.1.06. 09	PENYELENGGA RAAN RAPAT KOORDINASI DAN KONSULTASI SKPD ****					300,000,0 00		300,000,0 00		300,000,000		900,000,000					
				JUMLAH LAPORAN PENYELENGGA AN RAPAT KOORDINASI DAN KONSULTASI PERANGKAT DAERAH ****	LAPOR AN	NA	2	300,000,0 00	2	300,000,0 00	2	300,000,000	6	900,000,000	SUB BAGIAN TATA USAHA				
		X.XX.0 1.1.06. 11	DUKUNGAN PELAKSANAAN SISTEM PEMERINTAHAN BERBASIS ELEKTRONIK PADA SKPD ****					30,000,00 0		30,000,00 0		30,000,000		90,000,000					

TUJUAN	SASARAN	KODE	TUJUAN, SASARAN, PROGRAM, KEGIATAN, SUB KEGIATAN	INDIKATOR TUJUAN, SASARAN, PROGRAM, SUB KEGIATAN	SATUAN	DATA CAPAIAN AWAL PERENCANAAN	CAPAIAN KINERJA DAN KERANGKA PENDANAAN						KONDISI KINERJA PADA AKHIR PERIODE RPJMD		UNIT KERJA PERANGKAT DAERAH		
							2024		2025		2026		TARG ET	RP		TARG ET	RP
							TARG ET	RP	TARG ET	RP	TARG ET	RP					
1	2	3	4	5	6	7	9	10	11	12	13	14	15	16	17		
				JUMLAH DOKUMEN DUKUNGAN PELAKSANAAN SISTEM PEMERINTAHAN BERBASIS ELEKTRONIK PADA PERANGKAT DAERAH ****	DOKUMEN	NA	2	30,000,000	2	30,000,000	2	30,000,000	6	90,000,000	SUB BAGIAN TATA USAHA		
		X.XX.0 1.1.07	PENGADAAN BARANG MILIK DAERAH PENUNJANG URUSAN PEMERINTAH DAERAH ***					470,000,000		470,000,000		470,000,000		1,410,000,000			
				JUMLAH UNIT BARANG MILIK DAERAH PENUNJANG URUSAN PEMERINTAH DAERAH YANG DISEDIAKAN ***	UNIT	NA	4	470,000,000	4	470,000,000	4	470,000,000	12	1,410,000,000	SUB BAGIAN TATA USAHA		
		X.XX.0 1.1.07. 06	PENGADAAN PERALATAN DAN MESIN LAINNYA ****					300,000,000		300,000,000		300,000,000		900,000,000			
				JUMLAH UNIT PERALATAN DAN MESIN LAINNYA YANG DISEDIAKAN ****	UNIT	NA	15	300,000,000	20	300,000,000	20	300,000,000	55	900,000,000	SUB BAGIAN TATA USAHA		

TUJUAN	SASARAN	KODE	TUJUAN, SASARAN, PROGRAM, KEGIATAN, SUB KEGIATAN	INDIKATOR TUJUAN, SASARAN, PROGRAM, SUB KEGIATAN	SATUA N	DATA CAPA IAN AWAL PERE NCAN AAN	CAPAIAN KINERJA DAN KERANGKA PENDANAAN						KONDISI KINERJA PADA AKHIR PERIODE RPJMD		UNIT KERJA PERANGKAT DAERAH				
							2024		2025		2026		TARG ET	RP		TARG ET	RP	TARG ET	RP
							TARG ET	RP	TARG ET	RP	TARG ET	RP							
1	2	3	4	5	6	7	9	10	11	12	13	14	15	16	17				
		X.XX.0 1.1.07. 08	PENGADAAN ASET TAK BERWUJUD ****					70,000,00 0		70,000,00 0		70,000,000		210,000,000					
				JUMLAH UNIT ASET TAK BERWUJUD YANG DISEDIAKAN ****	UNIT	NA	1	70,000,00 0	1	70,000,00 0	1	70,000,000	3	210,000,000	SUB BAGIAN TATA USAHA				
		X.XX.0 1.1.07. 10	PENGADAAN SARANA DAN PRASARANA GEDUNG KANTOR ATAU BANGUNAN LAINNYA ****					100,000,0 00		100,000,0 00		100,000,000		300,000,000					
				JUMLAH UNIT SARANA DAN PRASARANA GEDUNG KANTOR ATAU BANGUNAN LAINNYA YANG DISEDIAKAN ****	UNIT	NA	4	100,000,0 00	4	100,000,0 00	4	100,000,000	12	300,000,000	SUB BAGIAN TATA USAHA				
		X.XX.0 1.1.08	PENYEDIAAN JASA PENUNJANG URUSAN PEMERINTAHAN DAERAH ***					3,043,000, 000		3,043,000, 000		3,043,000,00 0		9,129,000,000					
				JUMLAH LAPORAN PENYEDIAAN JASA PENUNJANG URUSAN PEMERINTAHAN DAERAH YANG DISUSUN ***	LAPOR AN	NA	4	3,043,000, 000	4	3,043,000, 000	4	3,043,000,00 0	12	9,129,000,000	SUB BAGIAN TATA USAHA				

TUJUAN	SASARAN	KODE	TUJUAN, SASARAN, PROGRAM, KEGIATAN, SUB KEGIATAN	INDIKATOR TUJUAN, SASARAN, PROGRAM, SUB KEGIATAN	SATUAN	DATA CAPAIAN AWAL PERENCANAAN	CAPAIAN KINERJA DAN KERANGKA PENDANAAN						KONDISI KINERJA PADA AKHIR PERIODE RPJMD		UNIT KERJA PERANGKAT DAERAH				
							2024		2025		2026		TARG ET	RP		TARG ET	RP	TARG ET	RP
							TARG ET	RP	TARG ET	RP	TARG ET	RP							
1	2	3	4	5	6	7	9	10	11	12	13	14	15	16	17				
		X.XX.0 1.1.08. 01	PENYEDIAAN JASA SURAT MENYURAT ****					120,000,0 00		120,000,0 00		120,000,000		360,000,000					
				JUMLAH LAPORAN PENYEDIAAN JASA SURAT MENYURAT ****	LAPORAN	NA	1	120,000,0 00	1	120,000,0 00	1	120,000,000	3	360,000,000	SUB BAGIAN TATA USAHA				
		X.XX.0 1.1.08. 02	PENYEDIAAN JASA KOMUNIKASI, SUMBER DAYA AIR DAN LISTRIK ****					1,543,000, 000		1,543,000, 000		1,543,000,00 0		4,629,000,000					
				JUMLAH LAPORAN PENYEDIAAN JASA KOMUNIKASI, SUMBER DAYA AIR DAN LISTRIK YANG DISEDIAKAN ****	LAPORAN	NA	1	1,543,000, 000	1	1,543,000, 000	1	1,543,000,00 0	3	4,629,000,000	SUB BAGIAN TATA USAHA				
		X.XX.0 1.1.08. 03	PENYEDIAAN JASA PERALATAN DAN PERLENGKAPAN KANTOR ****					130,000,0 00		130,000,0 00		130,000,000		390,000,000					



TUJUAN	SASARAN	KODE	TUJUAN, SASARAN, PROGRAM, KEGIATAN, SUB KEGIATAN	INDIKATOR TUJUAN, SASARAN, PROGRAM, SUB KEGIATAN	SATUA N	DATA CAPA IAN AWAL PERE NCAN AAN	CAPAIAN KINERJA DAN KERANGKA PENDANAAN						KONDISI KINERJA PADA AKHIR PERIODE RPJMD		UNIT KERJA PERANGKAT DAERAH		
							2024		2025		2026		TARG ET	RP		TARG ET	RP
							TARG ET	RP	TARG ET	RP	TARG ET	RP					
1	2	3	4	5	6	7	9	10	11	12	13	14	15	16	17		
				JUMLAH LAPORAN PENYEDIAAN JASA PERALATAN DAN PERLENGKAPAN KANTOR YANG DISEDIAKAN ****	LAPOR AN	NA	1	130,000,0 00	1	130,000,0 00	1	130,000,000	3	390,000,000	SUB BAGIAN TATA USAHA		
		X.XX.0 1.1.08. 04	PENYEDIAAN JASA PELAYANAN UMUM KANTOR ****					1,250,000, 000		1,250,000, 000		1,250,000,00 0		3,750,000,000			
				JUMLAH LAPORAN PENYEDIAAN JASA PELAYANAN UMUM KANTOR YANG DISEDIAKAN ****	LAPOR AN	NA	1	1,250,000, 000	1	1,250,000, 000	1	1,250,000,00 0	3	3,750,000,000	SUB BAGIAN TATA USAHA		
		X.XX.0 1.1.09	PEMELIHARAAN BARANG MILIK DAERAH PENUNJANG URUSAN PEMERINTAHAN DAERAH ***					1,300,000, 000		900,000,0 00		1,300,000,00 0		3,500,000,000			

TUJUAN	SASARAN	KODE	TUJUAN, SASARAN, PROGRAM, KEGIATAN, SUB KEGIATAN	INDIKATOR TUJUAN, SASARAN, PROGRAM, SUB KEGIATAN	SATUAN	DATA CAPAIAN AWAL PERENCANAAN	CAPAIAN KINERJA DAN KERANGKA PENDANAAN						KONDISI KINERJA PADA AKHIR PERIODE RPJMD		UNIT KERJA PERANGKAT DAERAH		
							2024		2025		2026		TARG ET	RP		TARG ET	RP
							TARG ET	RP	TARG ET	RP	TARG ET	RP					
1	2	3	4	5	6	7	9	10	11	12	13	14	15	16	17		
				JUMLAH UNIT BARANG MILIK DAERAH PENUNJANG URUSAN PEMERINTAHAN DAERAH YANG DILAKUKAN PEMELIHARAAN ***	UNIT	NA	4	1,300,000,000	4	900,000,000	4	1,300,000,000	12	3,500,000,000	SUB BAGIAN TATA USAHA		
		X.XX.0 1.1.09. 02	PENYEDIAAN JASA PEMELIHARAAN , BIAYA PEMELIHARAAN , PAJAK DAN PERIZINAN KENDARAAN DINAS OPERASIONAL ATAU LAPANGAN ****					200,000,000		200,000,000		200,000,000		600,000,000			
				MENGUKUR JUMLAH PERALATAN DAN MESIN LAINNYA PADA PERANGKAT DAERAH YANG DILAKUKAN PEMELIHARAAN DALAM SATU TAHUN ****	UNIT	NA	5	200,000,000	5	200,000,000	5	200,000,000	15	600,000,000	SUB BAGIAN TATA USAHA		
		X.XX.0 1.1.09. 06	PEMELIHARAAN PERALATAN DAN MESIN LAINNYA ****					500,000,000		400,000,000		500,000,000		1,400,000,000			

TUJUAN	SASARAN	KODE	TUJUAN, SASARAN, PROGRAM, KEGIATAN, SUB KEGIATAN	INDIKATOR TUJUAN, SASARAN, PROGRAM, SUB KEGIATAN	SATUAN	DATA CAPAI AN AWAL PERE NCAN AAN	CAPAIAN KINERJA DAN KERANGKA PENDANAAN						KONDISI KINERJA PADA AKHIR PERIODE RPJMD		UNIT KERJA PERANGKAT DAERAH		
							2024		2025		2026		TARG ET	RP		TARG ET	RP
							TARG ET	RP	TARG ET	RP	TARG ET	RP					
1	2	3	4	5	6	7	9	10	11	12	13	14	15	16	17		
				JUMLAH PERALATAN DAN MESIN LAINNYA YANG DIPELIHARA ****	UNIT	NA	50	500,000,0 00	55	400,000,0 00	60	500,000,000	165	1,400,000,000	SUB BAGIAN TATA USAHA		
		X.XX.0 1.1.09. 08	PEMELIHARAAN ASET TAK BERWUJUD ****					100,000,0 00		-		100,000,000		200,000,000			
				JUMLAH ASET TAK BERWUJUD YANG DIPELIHARA ****	UNIT	NA	2	100,000,0 00	2	-	2	100,000,000	6	200,000,000	SUB BAGIAN TATA USAHA		
		X.XX.0 1.1.09. 09	PEMELIHARAAN /REHABILITASI GEDUNG KANTOR DAN BANGUNAN LAINNYA ****					400,000,0 00		200,000,0 00		400,000,000		1,000,000,000			
				JUMLAH GEDUNG KANTOR DAN BANGUNAN LAINNYA YANG DIPELIHARA/DIR EHABILITASI ****	UNIT	NA	4	400,000,0 00	4	200,000,0 00	4	400,000,000	12	1,000,000,000	SUB BAGIAN TATA USAHA		
		X.XX.0 1.1.09. 10	PEMELIHARAAN /REHABILITASI SARANA DAN PRASARANA GEDUNG KANTOR ATAU BANGUNAN LAINNYA ****					100,000,0 00		100,000,0 00		100,000,000		300,000,000			

TUJUAN	SASARAN	KODE	TUJUAN, SASARAN, PROGRAM, KEGIATAN, SUB KEGIATAN	INDIKATOR TUJUAN, SASARAN, PROGRAM, SUB KEGIATAN	SATUAN	DATA CAPAIAN AWAL PERENCANAAN	CAPAIAN KINERJA DAN KERANGKA PENDANAAN						KONDISI KINERJA PADA AKHIR PERIODE RPJMD		UNIT KERJA PERANGKAT DAERAH				
							2024		2025		2026		TARG ET	RP		TARG ET	RP	TARG ET	RP
							TARG ET	RP	TARG ET	RP	TARG ET	RP							
1	2	3	4	5	6	7	9	10	11	12	13	14	15	16	17				
				JUMLAH SARANA DAN PRASARANA GEDUNG KANTOR ATAU BANGUNAN LAINNYA YANG DIPELIHARA/DIR EHABILITASI ****	UNIT	NA	4	100,000,0 00	4	100,000,0 00	4	100,000,000	12	300,000,000	SUB BAGIAN TATA USAHA				
				PERSENTASE TINGKAT PELAYANAN UMUM, KEPEGAWAIAN, DAN KEUANGAN PERANGKAT DAERAH **	%	100	100	3,820,000, 000	100	3,225,000, 000	100	3,775,000,00 0	100	10,820,000,00 0	BALAI KESEHATAN MASYARAKAT WILAYAH PATI				
		X.XX.0 1.1.02	ADMINISTRASI KEUANGAN PERANGKAT DAERAH ***					1,050,000, 000		960,000,0 00		1,000,000,00 0		3,010,000,000					
				JUMLAH JENIS DOKUMEN ADMINISTRASI KEUANGAN PERANGKAT DAERAH YANG DISUSUN ***	DOKU MEN	NA	4	1,050,000, 000	4	960,000,0 00	4	1,000,000,00 0	12	3,010,000,000	SUB BAGIAN TATA USAHA				
		X.XX.0 1.1.02. 02	PENYEDIAAN ADMINISTRASI PELAKSANAAN TUGAS ASN ****					1,050,000, 000		960,000,0 00		1,000,000,00 0		3,010,000,000					

TUJUAN	SASARAN	KODE	TUJUAN, SASARAN, PROGRAM, KEGIATAN, SUB KEGIATAN	INDIKATOR TUJUAN, SASARAN, PROGRAM, SUB KEGIATAN	SATUA N	DATA CAPA IAN AWAL PERE NCAN AAN	CAPAIAN KINERJA DAN KERANGKA PENDANAAN						KONDISI KINERJA PADA AKHIR PERIODE RPJMD		UNIT KERJA PERANGKAT DAERAH
							2024		2025		2026				
							TARG ET	RP	TARG ET	RP	TARG ET	RP	TARG ET	RP	
1	2	3	4	5	6	7	9	10	11	12	13	14	15	16	17
				JUMLAH DOKUMEN HASIL PENYEDIAAN ADMINISTRASI PELAKSANAAN TUGAS ASN ****	DOKU MEN	NA	4	1,050,000, 000	4	960,000,0 00	4	1,000,000,00 0	12	3,010,000,000	SUB BAGIAN TATA USAHA
		X.XX.0 1.1.06	ADMINISTRASI UMUM PERANGKAT DAERAH ***					445,000,0 00		350,000,0 00		455,000,000		1,250,000,000	
				PERSENTASE LAYANAN ADMINISTRASI UMUM PERANGKAT DAERAH YANG SESUAI STANDAR LAYANAN ***	%	NA	100	445,000,0 00	100	350,000,0 00	100	455,000,000	100	1,250,000,000	SUB BAGIAN TATA USAHA
		X.XX.0 1.1.06. 01	PENYEDIAAN KOMPONEN INSTALASI LISTRIK/PENER ANGAN BANGUNAN KANTOR ****					25,000,00 0		20,000,00 0		30,000,000		75,000,000	
				JUMLAH PAKET KOMPONEN INSTALASI LISTRIK/PENERA NGAN BANGUNAN KANTOR YANG DISEDIAKAN ****	PAKET	NA	4	25,000,00 0	4	20,000,00 0	4	30,000,000	12	75,000,000	SUB BAGIAN TATA USAHA

TUJUAN	SASARAN	KODE	TUJUAN, SASARAN, PROGRAM, KEGIATAN, SUB KEGIATAN	INDIKATOR TUJUAN, SASARAN, PROGRAM, SUB KEGIATAN	SATUAN	DATA CAPAI AN AWAL PERE NCAN AAN	CAPAIAN KINERJA DAN KERANGKA PENDANAAN						KONDISI KINERJA PADA AKHIR PERIODE RPJMD		UNIT KERJA PERANGKAT DAERAH				
							2024		2025		2026		TARG ET	RP		TARG ET	RP	TARG ET	RP
							TARG ET	RP	TARG ET	RP	TARG ET	RP							
1	2	3	4	5	6	7	9	10	11	12	13	14	15	16	17				
		X.XX.0 1.1.06. 02	PENYEDIAAN PERALATAN DAN PERLENGKAPAN KANTOR ****					60,000,00 0		45,000,00 0		60,000,000		165,000,000					
				JUMLAH PAKET PERALATAN DAN PERLENGKAPAN KANTOR YANG DISEDIAKAN ****	PAKET	NA	4	60,000,00 0	4	45,000,00 0	4	60,000,000	12	165,000,000	SUB BAGIAN TATA USAHA				
		X.XX.0 1.1.06. 03	PENYEDIAAN PERALATAN RUMAH TANGGA ****					45,000,00 0		30,000,00 0		40,000,000		115,000,000					
				JUMLAH PAKET PERALATAN RUMAH TANGGA YANG DISEDIAKAN ****	PAKET	NA	4	45,000,00 0	4	30,000,00 0	4	40,000,000	12	115,000,000	SUB BAGIAN TATA USAHA				
		X.XX.0 1.1.06. 04	PENYEDIAAN BAHAN LOGISTIK KANTOR ****					60,000,00 0		40,000,00 0		50,000,000		150,000,000					
				JUMLAH PAKET BAHAN LOGISTIK KANTOR YANG DISEDIAKAN ****	PAKET	NA	4	60,000,00 0	4	40,000,00 0	4	50,000,000	12	150,000,000	SUB BAGIAN TATA USAHA				
		X.XX.0 1.1.06. 05	PENYEDIAAN BARANG CETAKAN DAN PENGGANDAAN ****					65,000,00 0		45,000,00 0		60,000,000		170,000,000					

TUJUAN	SASARAN	KODE	TUJUAN, SASARAN, PROGRAM, KEGIATAN, SUB KEGIATAN	INDIKATOR TUJUAN, SASARAN, PROGRAM, SUB KEGIATAN	SATUAN	DATA CAPAIAN AWAL PERENCANAAN	CAPAIAN KINERJA DAN KERANGKA PENDANAAN						KONDISI KINERJA PADA AKHIR PERIODE RPJMD		UNIT KERJA PERANGKAT DAERAH		
							2024		2025		2026		TARG ET	RP		TARG ET	RP
							TARG ET	RP	TARG ET	RP	TARG ET	RP					
1	2	3	4	5	6	7	9	10	11	12	13	14	15	16	17		
				JUMLAH PAKET BARANG CETAKAN DAN PENGGANDAAN YANG DISEDIAKAN ****	PAKET	NA	4	65,000,000	4	45,000,000	4	60,000,000	12	170,000,000	SUB BAGIAN TATA USAHA		
		X.XX.0 1.1.06. 08	FASILITASI KUNJUNGAN TAMU ****					15,000,000		15,000,000		15,000,000		45,000,000			
				JUMLAH LAPORAN FASILITASI KUNJUNGAN TAMU ****	LAPORAN	NA	4	15,000,000	4	15,000,000	4	15,000,000	12	45,000,000	SUB BAGIAN TATA USAHA		
		X.XX.0 1.1.06. 09	PENYELENGGA RAAN RAPAT KOORDINASI DAN KONSULTASI SKPD ****					160,000,000		140,000,000		185,000,000		485,000,000			
				JUMLAH LAPORAN PENYELENGGARAAN RAPAT KOORDINASI DAN KONSULTASI PERANGKAT DAERAH ****	LAPORAN	NA	12	160,000,000	12	140,000,000	12	185,000,000	36	485,000,000	SUB BAGIAN TATA USAHA		
		X.XX.0 1.1.06. 11	DUKUNGAN PELAKSANAAN SISTEM PEMERINTAHAN BERBASIS ELEKTRONIK PADA SKPD ****					15,000,000		15,000,000		15,000,000		45,000,000			

TUJUAN	SASARAN	KODE	TUJUAN, SASARAN, PROGRAM, KEGIATAN, SUB KEGIATAN	INDIKATOR TUJUAN, SASARAN, PROGRAM, SUB KEGIATAN	SATUA N	DATA CAPA IAN AWAL PERE NCAN AAN	CAPAIAN KINERJA DAN KERANGKA PENDANAAN						KONDISI KINERJA PADA AKHIR PERIODE RPJMD		UNIT KERJA PERANGKAT DAERAH				
							2024		2025		2026		TARG ET	RP		TARG ET	RP	TARG ET	RP
							TARG ET	RP	TARG ET	RP	TARG ET	RP							
1	2	3	4	5	6	7	9	10	11	12	13	14	15	16	17				
				JUMLAH DOKUMEN DUKUNGAN PELAKSANAAN SISTEM PEMERINTAHAN BERBASIS ELEKTRONIK PADA PERANGKAT DAERAH ****	DOKU MEN	NA	2	15,000,00 0	2	15,000,00 0	2	15,000,000	6	45,000,000	SUB BAGIAN TATA USAHA				
		X.XX.0 1.1.07	PENGADAAN BARANG MILIK DAERAH PENUNJANG URUSAN PEMERINTAH DAERAH ***					440,000,0 00		200,000,0 00		350,000,000		990,000,000					
				JUMLAH UNIT BARANG MILIK DAERAH PENUNJANG URUSAN PEMERINTAH DAERAH YANG DISEDIAKAN ***	UNIT	NA	4	440,000,0 00	4	200,000,0 00	4	350,000,000	12	990,000,000	SUB BAGIAN TATA USAHA				
		X.XX.0 1.1.07. 06	PENGADAAN PERALATAN DAN MESIN LAINNYA ****					295,000,0 00		100,000,0 00		200,000,000		595,000,000					
				JUMLAH UNIT PERALATAN DAN MESIN LAINNYA YANG DISEDIAKAN ****	UNIT	NA	4	295,000,0 00	4	100,000,0 00	4	200,000,000	12	595,000,000	SUB BAGIAN TATA USAHA				



TUJUAN	SASARAN	KODE	TUJUAN, SASARAN, PROGRAM, KEGIATAN, SUB KEGIATAN	INDIKATOR TUJUAN, SASARAN, PROGRAM, SUB KEGIATAN	SATUA N	DATA CAPA IAN AWAL PERE NCAN AAN	CAPAIAN KINERJA DAN KERANGKA PENDANAAN						KONDISI KINERJA PADA AKHIR PERIODE RPJMD		UNIT KERJA PERANGKAT DAERAH				
							2024		2025		2026		TARG ET	RP		TARG ET	RP	TARG ET	RP
							TARG ET	RP	TARG ET	RP	TARG ET	RP							
1	2	3	4	5	6	7	9	10	11	12	13	14	15	16	17				
		X.XX.0 1.1.07. 08	PENGADAAN ASET TAK BERWUJUD ****					75,000,00 0		50,000,00 0		75,000,000		200,000,000					
				JUMLAH UNIT ASET TAK BERWUJUD YANG DISEDIAKAN ****	UNIT	NA	2	75,000,00 0	2	50,000,00 0	2	75,000,000	6	200,000,000	SUB BAGIAN TATA USAHA				
		X.XX.0 1.1.07. 10	PENGADAAN SARANA DAN PRASARANA GEDUNG KANTOR ATAU BANGUNAN LAINNYA ****					70,000,00 0		50,000,00 0		75,000,000		195,000,000					
				JUMLAH UNIT SARANA DAN PRASARANA GEDUNG KANTOR ATAU BANGUNAN LAINNYA YANG DISEDIAKAN ****	UNIT	NA	4	70,000,00 0	4	50,000,00 0	4	75,000,000	12	195,000,000	SUB BAGIAN TATA USAHA				
		X.XX.0 1.1.08	PENYEDIAAN JASA PENUNJANG URUSAN PEMERINTAHAN DAERAH ***					1,065,000, 000		1,130,000, 000		1,195,000,00 0		3,390,000,000					
				JUMLAH LAPORAN PENYEDIAAN JASA PENUNJANG URUSAN PEMERINTAHAN DAERAH YANG DISUSUN ***	LAPOR AN	NA	4	1,065,000, 000	4	1,130,000, 000	4	1,195,000,00 0	12	3,390,000,000	SUB BAGIAN TATA USAHA				

TUJUAN	SASARAN	KODE	TUJUAN, SASARAN, PROGRAM, KEGIATAN, SUB KEGIATAN	INDIKATOR TUJUAN, SASARAN, PROGRAM, SUB KEGIATAN	SATUAN	DATA CAPAIAN AWAL PERENCANAAN	CAPAIAN KINERJA DAN KERANGKA PENDANAAN						KONDISI KINERJA PADA AKHIR PERIODE RPJMD		UNIT KERJA PERANGKAT DAERAH				
							2024		2025		2026		TARG ET	RP		TARG ET	RP	TARG ET	RP
							TARG ET	RP	TARG ET	RP	TARG ET	RP							
1	2	3	4	5	6	7	9	10	11	12	13	14	15	16	17				
		X.XX.0 1.1.08. 01	PENYEDIAAN JASA SURAT MENYURAT ****					5,000,000		5,000,000		5,000,000		15,000,000					
				JUMLAH LAPORAN PENYEDIAAN JASA SURAT MENYURAT ****	LAPORAN	NA	4	5,000,000	4	5,000,000	4	5,000,000	12	15,000,000	SUB BAGIAN TATA USAHA				
		X.XX.0 1.1.08. 02	PENYEDIAAN JASA KOMUNIKASI, SUMBER DAYA AIR DAN LISTRIK ****					270,000,000		275,000,000		280,000,000		825,000,000					
				JUMLAH LAPORAN PENYEDIAAN JASA KOMUNIKASI, SUMBER DAYA AIR DAN LISTRIK YANG DISEDIAKAN ****	LAPORAN	NA	4	270,000,000	4	275,000,000	4	280,000,000	12	825,000,000	SUB BAGIAN TATA USAHA				
		X.XX.0 1.1.08. 03	PENYEDIAAN JASA PERALATAN DAN PERLENGKAPAN KANTOR ****					20,000,000		20,000,000		20,000,000		60,000,000					

TUJUAN	SASARAN	KODE	TUJUAN, SASARAN, PROGRAM, KEGIATAN, SUB KEGIATAN	INDIKATOR TUJUAN, SASARAN, PROGRAM, SUB KEGIATAN	SATUA N	DATA CAPA IAN AWAL PERE NCAN AAN	CAPAIAN KINERJA DAN KERANGKA PENDANAAN						KONDISI KINERJA PADA AKHIR PERIODE RPJMD		UNIT KERJA PERANGKAT DAERAH		
							2024		2025		2026		TARG ET	RP		TARG ET	RP
							TARG ET	RP	TARG ET	RP	TARG ET	RP					
1	2	3	4	5	6	7	9	10	11	12	13	14	15	16	17		
				JUMLAH LAPORAN PENYEDIAAN JASA PERALATAN DAN PERLENGKAPAN KANTOR YANG DISEDIAKAN ****	LAPOR AN	NA	4	20,000,00 0	4	20,000,00 0	4	20,000,000	12	60,000,000	SUB BAGIAN TATA USAHA		
		X.XX.0 1.1.08. 04	PENYEDIAAN JASA PELAYANAN UMUM KANTOR ****					770,000,0 00		830,000,0 00		890,000,000		2,490,000,000			
				JUMLAH LAPORAN PENYEDIAAN JASA PELAYANAN UMUM KANTOR YANG DISEDIAKAN ****	LAPOR AN	NA	4	770,000,0 00	4	830,000,0 00	4	890,000,000	12	2,490,000,000	SUB BAGIAN TATA USAHA		
		X.XX.0 1.1.09	PEMELIHARAAN BARANG MILIK DAERAH PENUNJANG URUSAN PEMERINTAHAN DAERAH ***					820,000,0 00		585,000,0 00		775,000,000		2,180,000,000			

TUJUAN	SASARAN	KODE	TUJUAN, SASARAN, PROGRAM, KEGIATAN, SUB KEGIATAN	INDIKATOR TUJUAN, SASARAN, PROGRAM, SUB KEGIATAN	SATUA N	DATA CAPA IAN AWAL PERE NCAN AAN	CAPAIAN KINERJA DAN KERANGKA PENDANAAN						KONDISI KINERJA PADA AKHIR PERIODE RPJMD		UNIT KERJA PERANGKAT DAERAH				
							2024		2025		2026		TARG ET	RP		TARG ET	RP	TARG ET	RP
							2022	TARG ET	RP	TARG ET	RP	TARG ET							
1	2	3	4	5	6	7	9	10	11	12	13	14	15	16	17				
				JUMLAH UNIT BARANG MILIK DAERAH PENUNJANG URUSAN PEMERINTAHAN DAERAH YANG DILAKUKAN PEMELIHARAAN ***	UNIT	NA	4	820,000,0 00	4	585,000,0 00	4	775,000,000	12	2,180,000,000					
		X.XX.0 1.1.09. 02	PENYEDIAAN JASA PEMELIHARAAN , BIAYA PEMELIHARAAN , PAJAK DAN PERIZINAN KENDARAAN DINAS OPERASIONAL ATAU LAPANGAN ****					180,000,0 00		150,000,0 00		185,000,000		515,000,000					
				JUMLAH KENDARAAN DINAS OPERASIONAL ATAU LAPANGAN YANG DIPELIHARA DAN DIBAYARKAN PAJAK DAN PERIZINANNYA ****	UNIT	10	10	180,000,0 00	10	150,000,0 00	10	185,000,000	30	515,000,000					
		X.XX.0 1.1.09. 06	PEMELIHARAAN PERALATAN DAN MESIN LAINNYA ****					165,000,0 00		120,000,0 00		150,000,000		435,000,000					

TUJUAN	SASARAN	KODE	TUJUAN, SASARAN, PROGRAM, KEGIATAN, SUB KEGIATAN	INDIKATOR TUJUAN, SASARAN, PROGRAM, SUB KEGIATAN	SATUAN	DATA CAPAIAN AWAL PERENCANAAN	CAPAIAN KINERJA DAN KERANGKA PENDANAAN						KONDISI KINERJA PADA AKHIR PERIODE RPJMD		UNIT KERJA PERANGKAT DAERAH		
							2024		2025		2026		TARG ET	RP		TARG ET	RP
							TARG ET	RP	TARG ET	RP	TARG ET	RP					
1	2	3	4	5	6	7	9	10	11	12	13	14	15	16	17		
				JUMLAH PERALATAN DAN MESIN LAINNYA YANG DIPELIHARA ****	UNIT	NA	80	165,000,0 00	93	120,000,0 00	110	150,000,000	283	435,000,000			
		X.XX.0 1.1.09. 08	PEMELIHARAAN ASET TAK BERWUJUD ****					75,000,00 0		65,000,00 0		75,000,000		215,000,000			
				JUMLAH ASET TAK BERWUJUD YANG DIPELIHARA ****	UNIT	NA	2	75,000,00 0	2	65,000,00 0	2	75,000,000	6	215,000,000			
		X.XX.0 1.1.09. 09	PEMELIHARAAN /REHABILITASI GEDUNG KANTOR DAN BANGUNAN LAINNYA ****					200,000,0 00		150,000,0 00		200,000,000		550,000,000			
				JUMLAH GEDUNG KANTOR DAN BANGUNAN LAINNYA YANG DIPELIHARA/DIR EHABILITASI ****	UNIT	NA	4	200,000,0 00	4	150,000,0 00	4	200,000,000	12	550,000,000			
		X.XX.0 1.1.09. 10	PEMELIHARAAN /REHABILITASI SARANA DAN PRASARANA GEDUNG KANTOR ATAU BANGUNAN LAINNYA ****					200,000,0 00		100,000,0 00		165,000,000		465,000,000			

TUJUAN	SASARAN	KODE	TUJUAN, SASARAN, PROGRAM, KEGIATAN, SUB KEGIATAN	INDIKATOR TUJUAN, SASARAN, PROGRAM, SUB KEGIATAN	SATUA N	DATA CAPA IAN AWAL PERE NCAN AAN	CAPAIAN KINERJA DAN KERANGKA PENDANAAN						KONDISI KINERJA PADA AKHIR PERIODE RPJMD		UNIT KERJA PERANGKAT DAERAH				
							2024		2025		2026		TARG ET	RP		TARG ET	RP	TARG ET	RP
							2022	TARG ET	RP	TARG ET	RP	TARG ET							
1	2	3	4	5	6	7	9	10	11	12	13	14	15	16	17				
				JUMLAH SARANA DAN PRASARANA GEDUNG KANTOR ATAU BANGUNAN LAINNYA YANG DIPELIHARA/DIR EHABILITASI ****	UNIT	NA	4	200,000,0 00	4	100,000,0 00	4	165,000,000	12	465,000,000					
				PERSENTASE TINGKAT PELAYANAN UMUM, KEPEGAWAIAN, DAN KEUANGAN PERANGKAT DAERAH **	%	100	100	208,296,9 06,000	100	207,021,4 30,000	100	207,621,430, 000	100	622,939,766,0 00	SEKRETARIAT				
		X.XX.0 1.1.02	ADMINISTRASI KEUANGAN PERANGKAT DAERAH ***					196,414,4 30,000		196,414,4 30,000		196,414,430, 000		589,243,290,0 00					
				JUMLAH JENIS DOKUMEN ADMINISTRASI KEUANGAN PERANGKAT DAERAH YANG DISUSUN ***	DOKU MEN	NA	1	196,414,4 30,000	1	196,414,4 30,000	1	196,414,430, 000	3	589,243,290,0 00	SUB BAGIAN KEUANGAN				
		X.XX.0 1.1.02. 01	PENYEDIAAN GAJI DAN TUNJANGAN ASN ****					194,414,4 30,000		194,414,4 30,000		194,414,430, 000		583,243,290,0 00					

TUJUAN	SASARAN	KODE	TUJUAN, SASARAN, PROGRAM, KEGIATAN, SUB KEGIATAN	INDIKATOR TUJUAN, SASARAN, PROGRAM, SUB KEGIATAN	SATUA N	DATA CAPA IAN AWAL PERE NCAN AAN	CAPAIAN KINERJA DAN KERANGKA PENDANAAN						KONDISI KINERJA PADA AKHIR PERIODE RPJMD		UNIT KERJA PERANGKAT DAERAH				
							2024		2025		2026		TARG ET	RP		TARG ET	RP	TARG ET	RP
							TARG ET	RP	TARG ET	RP	TARG ET	RP							
1	2	3	4	5	6	7	9	10	11	12	13	14	15	16	17				
				JUMLAH ORANG YANG MENERIMA GAJI DAN TUNJANGAN ASN ****	ORANG	540	540	194,414,4 30,000	540	194,414,4 30,000	540	194,414,430, 000	540	583,243,290,0 00	SUB BAGIAN KEUANGAN				
		X.XX.0 1.1.02. 02	PENYEDIAAN ADMINISTRASI PELAKSANAAN TUGAS ASN ****					1,300,000, 000		1,300,000, 000		1,300,000,00 0		3,900,000,000					
				JUMLAH DOKUMEN HASIL PENYEDIAAN ADMINISTRASI PELAKSANAAN TUGAS ASN ****	DOKU MEN	NA	1	1,300,000, 000	1	1,300,000, 000	1	1,300,000,00 0	3	3,900,000,000	SUB BAGIAN KEUANGAN				
		X.XX.0 1.1.02. 03	PELAKSANAAN PENATAUSAHAAN DAN PENGUJIAN/VE RIFIKASI KEUANGAN SKPD ****					350,000,0 00		350,000,0 00		350,000,000		1,050,000,000					
				JUMLAH DOKUMEN PENATAUSAHAAN DAN PENGUJIAN/VERI FIKASI KEUANGAN PERANGKAT DAERAH ****	DOKU MEN	NA	4	350,000,0 00	4	350,000,0 00	4	350,000,000	12	1,050,000,000	SUB BAGIAN KEUANGAN				

TUJUAN	SASARAN	KODE	TUJUAN, SASARAN, PROGRAM, KEGIATAN, SUB KEGIATAN	INDIKATOR TUJUAN, SASARAN, PROGRAM, SUB KEGIATAN	SATUAN	DATA CAPAI AN AWAL PERE NCAN AAN	CAPAIAN KINERJA DAN KERANGKA PENDANAAN						KONDISI KINERJA PADA AKHIR PERIODE RPJMD		UNIT KERJA PERANGKAT DAERAH				
							2024		2025		2026		TARG ET	RP		TARG ET	RP	TARG ET	RP
							TARG ET	RP	TARG ET	RP	TARG ET	RP							
1	2	3	4	5	6	7	9	10	11	12	13	14	15	16	17				
		X.XX.0 1.1.02. 05	KOORDINASI DAN PENYUSUNAN LAPORAN KEUANGAN AKHIR TAHUN SKPD ****					350,000,0 00		350,000,0 00		350,000,000		1,050,000,000					
				JUMLAH LAPORAN KEUANGAN AKHIR TAHUN PERANGKAT DAERAH DAN LAPORAN HASIL KOORDINASI PENYUSUNAN LAPORAN KEUANGAN AKHIR TAHUN PERANGKAT DAERAH ****	LAPOR AN	NA	6	350,000,0 00	6	350,000,0 00	6	350,000,000	18	1,050,000,000	SUB BAGIAN KEUANGAN				
		X.XX.0 1.1.03	ADMINISTRASI BARANG MILIK DAERAH PADA PERANGKAT DAERAH ***					602,961,0 00		583,728,0 00		593,342,000		1,780,031,000					
				JUMLAH JENIS DOKUMEN ADMINISTRASI BARANG MILIK DAERAH PADA PERANGKAT DAERAH ***	DOKU MEN	NA	4	602,961,0 00	4	583,728,0 00	4	593,342,000	12	1,780,031,000	SUB BAGIAN UMUM DAN KEPEGAWAI AN				



TUJUAN	SASARAN	KODE	TUJUAN, SASARAN, PROGRAM, KEGIATAN, SUB KEGIATAN	INDIKATOR TUJUAN, SASARAN, PROGRAM, SUB KEGIATAN	SATUA N	DATA CAPA IAN AWAL PERE NCAN AAN	CAPAIAN KINERJA DAN KERANGKA PENDANAAN						KONDISI KINERJA PADA AKHIR PERIODE RPJMD		UNIT KERJA PERANGKAT DAERAH				
							2024		2025		2026		TARG ET	RP		TARG ET	RP	TARG ET	RP
							TARG ET	RP	TARG ET	RP	TARG ET	RP							
1	2	3	4	5	6	7	9	10	11	12	13	14	15	16	17				
		X.XX.0 1.1.03. 02	PENGAMANAN BARANG MILIK DAERAH SKPD ****					100,000,0 00		100,000,0 00		100,000,000		300,000,000					
				JUMLAH DOKUMEN PENGAMANAN BARANG MILIK DAERAH PADA PERANGKAT DAERAH ****	DOKU MEN	NA	2	100,000,0 00	2	100,000,0 00	2	100,000,000	6	300,000,000	SUB BAGIAN UMUM DAN KEPEGAWAIA N				
		X.XX.0 1.1.03. 04	PEMBINAAN, PENGAWASAN, DAN PENGENDALIAN BARANG MILIK DAERAH PADA SKPD ****					502,961,0 00		483,728,0 00		493,342,000		1,480,031,000					
				JUMLAH LAPORAN HASIL PEMBINAAN, PENGAWASAN DAN PENGENDALIAN BMD PADA SKPD ****	LAPOR AN	NA	4	502,961,0 00	4	483,728,0 00	4	493,342,000	12	1,480,031,000	SUB BAGIAN UMUM DAN KEPEGAWAIA N				
		X.XX.0 1.1.05	ADMINISTRASI KEPEGAWAIAN PERANGKAT DAERAH ***					380,960,0 00		214,400,0 00		374,400,000		969,760,000					

TUJUAN	SASARAN	KODE	TUJUAN, SASARAN, PROGRAM, KEGIATAN, SUB KEGIATAN	INDIKATOR TUJUAN, SASARAN, PROGRAM, SUB KEGIATAN	SATUA N	DATA CAPA IAN AWAL PERE NCAN AAN	CAPAIAN KINERJA DAN KERANGKA PENDANAAN						KONDISI KINERJA PADA AKHIR PERIODE RPJMD		UNIT KERJA PERANGKAT DAERAH		
							2024		2025		2026		TARG ET	RP		TARG ET	RP
							TARG ET	RP	TARG ET	RP	TARG ET	RP					
1	2	3	4	5	6	7	9	10	11	12	13	14	15	16	17		
				PERSENTASE LAYANAN ADMINISTRASI KEPEGAWAIAN PERANGKAT DAERAH YANG SESUAI DENGAN STANDAR LAYANAN ***	%	100	100	380,960,0 00	100	214,400,0 00	100	374,400,000	100	969,760,000	SUB BAGIAN UMUM DAN KEPEGAWAIA N		
		X.XX.0 1.1.05. 03	PENDATAAN DAN PENGOLAHAN ADMINISTRASI KEPEGAWAIAN ****					80,960,00 0		64,400,00 0		74,400,000		219,760,000			
				JUMLAH DOKUMEN PENDATAAN DAN PENGOLAHAN ADMINISTRASI KEPEGAWAIAN ****	DOKU MEN	NA	4	80,960,00 0	4	64,400,00 0	4	74,400,000	12	219,760,000	SUB BAGIAN UMUM DAN KEPEGAWAIA N		
		X.XX.0 1.1.05. 09	PENDIDIKAN DAN PELATIHAN PEGAWAI BERDASARKAN TUGAS DAN FUNGSI ****					300,000,0 00		150,000,0 00		300,000,000		750,000,000			
				JUMLAH PEGAWAI BERDASARKAN TUGAS DAN FUNGSI YANG MENGIKUTI PENDIDIKAN DAN PELATIHAN ****	ORANG	NA	25	300,000,0 00	25	150,000,0 00	25	300,000,000	75	750,000,000	SUB BAGIAN UMUM DAN KEPEGAWAIA N		

TUJUAN	SASARAN	KODE	TUJUAN, SASARAN, PROGRAM, KEGIATAN, SUB KEGIATAN	INDIKATOR TUJUAN, SASARAN, PROGRAM, SUB KEGIATAN	SATUAN	DATA CAPAIAN AWAL PERENCANAAN	CAPAIAN KINERJA DAN KERANGKA PENDANAAN						KONDISI KINERJA PADA AKHIR PERIODE RPJMD		UNIT KERJA PERANGKAT DAERAH				
							2024		2025		2026		TARG ET	RP		TARG ET	RP	TARG ET	RP
							TARG ET	RP	TARG ET	RP	TARG ET	RP							
1	2	3	4	5	6	7	9	10	11	12	13	14	15	16	17				
		X.XX.0 1.1.06	ADMINISTRASI UMUM PERANGKAT DAERAH ***					1,992,587, 000		1,447,504, 000		1,677,715,00 0		5,117,806,000					
				PERSENTASE LAYANAN ADMINISTRASI UMUM PERANGKAT DAERAH YANG SESUAI STANDAR LAYANAN ***	%	100	100	1,992,587, 000	100	1,447,504, 000	100	1,677,715,00 0	100	5,117,806,000	SUB BAGIAN UMUM DAN KEPEGAWAIA N				
		X.XX.0 1.1.06. 01	PENYEDIAAN KOMPONEN INSTALASI LISTRIK/PENER ANGAN BANGUNAN KANTOR ****					128,500,0 00		100,000,0 00		100,000,000		328,500,000					
				JUMLAH PAKET KOMPONEN INSTALASI LISTRIK/PENERA NGAN BANGUNAN KANTOR YANG DISEDIAKAN ****	PAKET	NA	4	128,500,0 00	4	100,000,0 00	4	100,000,000	12	328,500,000	SUB BAGIAN UMUM DAN KEPEGAWAIA N				
		X.XX.0 1.1.06. 02	PENYEDIAAN PERALATAN DAN PERLENGKAPAN KANTOR ****					151,283,0 00		130,000,0 00		140,000,000		421,283,000					

TUJUAN	SASARAN	KODE	TUJUAN, SASARAN, PROGRAM, KEGIATAN, SUB KEGIATAN	INDIKATOR TUJUAN, SASARAN, PROGRAM, SUB KEGIATAN	SATUAN	DATA CAPAI AN AWAL PERE NCAN AAN	CAPAIAN KINERJA DAN KERANGKA PENDANAAN						KONDISI KINERJA PADA AKHIR PERIODE RPJMD		UNIT KERJA PERANGKAT DAERAH				
							2024		2025		2026		TARG ET	RP		TARG ET	RP	TARG ET	RP
							2022	TARG ET	RP	TARG ET	RP	TARG ET							
1	2	3	4	5	6	7	9	10	11	12	13	14	15	16	17				
				JUMLAH PAKET PERALATAN DAN PERLENGKAPAN KANTOR YANG DISEDIAKAN ****	PAKET	NA	4	151,283,000	4	130,000,000	4	140,000,000	12	421,283,000	SUB BAGIAN UMUM DAN KEPEGAWAIAN				
		X.XX.0 1.1.06. 03	PENYEDIAAN PERALATAN RUMAH TANGGA ****					13,088,000		10,000,000		11,909,000		34,997,000					
			JUMLAH PAKET PERALATAN RUMAH TANGGA YANG DISEDIAKAN ****	PAKET	NA	4	13,088,000	4	10,000,000	4	11,909,000	12	34,997,000	SUB BAGIAN UMUM DAN KEPEGAWAIAN					
		X.XX.0 1.1.06. 04	PENYEDIAAN BAHAN LOGISTIK KANTOR ****					155,662,000		120,000,000		130,000,000		405,662,000					
			JUMLAH PAKET BAHAN LOGISTIK KANTOR YANG DISEDIAKAN ****	PAKET	NA	4	155,662,000	4	120,000,000	4	130,000,000	12	405,662,000	SUB BAGIAN UMUM DAN KEPEGAWAIAN					
		X.XX.0 1.1.06. 05	PENYEDIAAN BARANG CETAKAN DAN PENGGANDAAN ****					231,128,000		180,000,000		200,000,000		611,128,000					
			JUMLAH PAKET BARANG CETAKAN DAN PENGGANDAAN YANG DISEDIAKAN ****	PAKET	NA	4	231,128,000	4	180,000,000	4	200,000,000	12	611,128,000	SUB BAGIAN UMUM DAN KEPEGAWAIAN					

TUJUAN	SASARAN	KODE	TUJUAN, SASARAN, PROGRAM, KEGIATAN, SUB KEGIATAN	INDIKATOR TUJUAN, SASARAN, PROGRAM, SUB KEGIATAN	SATUAN	DATA CAPAIAN AWAL PERENCANAAN	CAPAIAN KINERJA DAN KERANGKA PENDANAAN						KONDISI KINERJA PADA AKHIR PERIODE RPJMD		UNIT KERJA PERANGKAT DAERAH				
							2024		2025		2026		TARG ET	RP		TARG ET	RP	TARG ET	RP
							TARG ET	RP	TARG ET	RP	TARG ET	RP							
1	2	3	4	5	6	7	9	10	11	12	13	14	15	16	17				
		X.XX.0 1.1.06. 08	FASILITASI KUNJUNGAN TAMU ****					59,230,00 0		45,000,00 0		51,000,000		155,230,000					
				JUMLAH LAPORAN FASILITASI KUNJUNGAN TAMU ****	LAPORAN	NA	4	59,230,00 0	4	45,000,00 0	4	51,000,000	12	155,230,000	SUB BAGIAN UMUM DAN KEPEGAWAIAN				
		X.XX.0 1.1.06. 09	PENYELENGGA RAAN RAPAT KOORDINASI DAN KONSULTASI SKPD ****					818,246,0 00		663,704,0 00		698,648,000		2,180,598,000					
				JUMLAH LAPORAN PENYELENGGA AN RAPAT KOORDINASI DAN KONSULTASI PERANGKAT DAERAH ****	LAPORAN	NA	4	818,246,0 00	4	663,704,0 00	4	698,648,000	12	2,180,598,000	SUB BAGIAN UMUM DAN KEPEGAWAIAN				
		X.XX.0 1.1.06. 11	DUKUNGAN PELAKSANAAN SISTEM Pemerintahan BERBASIS ELEKTRONIK PADA SKPD ****					435,450,0 00		198,800,0 00		346,158,000		980,408,000					

TUJUAN	SASARAN	KODE	TUJUAN, SASARAN, PROGRAM, KEGIATAN, SUB KEGIATAN	INDIKATOR TUJUAN, SASARAN, PROGRAM, SUB KEGIATAN	SATUA N	DATA CAPA IAN AWAL PERE NCAN AAN	CAPAIAN KINERJA DAN KERANGKA PENDANAAN						KONDISI KINERJA PADA AKHIR PERIODE RPJMD		UNIT KERJA PERANGKAT DAERAH				
							2024		2025		2026		TARG ET	RP		TARG ET	RP	TARG ET	RP
							TARG ET	RP	TARG ET	RP	TARG ET	RP							
1	2	3	4	5	6	7	9	10	11	12	13	14	15	16	17				
				JUMLAH DOKUMEN DUKUNGAN PELAKSANAAN SISTEM PEMERINTAHAN BERBASIS ELEKTRONIK PADA PERANGKAT DAERAH ****	DOKU MEN	NA	3	435,450,0 00	3	198,800,0 00	3	346,158,000	9	980,408,000	SUB BAGIAN UMUM DAN KEPEGAWAIA N				
		X.XX.0 1.1.07	PENGADAAN BARANG MILIK DAERAH PENUNJANG URUSAN PEMERINTAH DAERAH ***				-	-	-	-	-	-	-	-					
				JUMLAH UNIT BARANG MILIK DAERAH PENUNJANG URUSAN PEMERINTAH DAERAH YANG DISEDIAKAN ***	UNIT	NA	4	-	4	-	4	-	12	-	SUB BAGIAN UMUM DAN KEPEGAWAIA N				
		X.XX.0 1.1.07. 06	PENGADAAN PERALATAN DAN MESIN LAINNYA ****				-	-	-	-	-	-	-	-					
				JUMLAH UNIT PERALATAN DAN MESIN LAINNYA YANG DISEDIAKAN ****	UNIT	NA	2	-	2	-	2	-	6	-	SUB BAGIAN UMUM DAN KEPEGAWAIA N				

TUJUAN	SASARAN	KODE	TUJUAN, SASARAN, PROGRAM, KEGIATAN, SUB KEGIATAN	INDIKATOR TUJUAN, SASARAN, PROGRAM, SUB KEGIATAN	SATUAN	DATA CAPAIAN AWAL PERENCANAAN	CAPAIAN KINERJA DAN KERANGKA PENDANAAN						KONDISI KINERJA PADA AKHIR PERIODE RPJMD		UNIT KERJA PERANGKAT DAERAH				
							2024		2025		2026		TARG ET	RP		TARG ET	RP	TARG ET	RP
							TARG ET	RP	TARG ET	RP	TARG ET	RP							
1	2	3	4	5	6	7	9	10	11	12	13	14	15	16	17				
		X.XX.0 1.1.07. 08	PENGADAAN ASET TAK BERWUJUD ****					-		-		-		-					
				JUMLAH UNIT ASET TAK BERWUJUD YANG DISEDIAKAN ****	UNIT	NA	1	-	1	-	1	-	3	-	SUB BAGIAN UMUM DAN KEPEGAWAIAN				
		X.XX.0 1.1.07. 10	PENGADAAN SARANA DAN PRASARANA GEDUNG KANTOR ATAU BANGUNAN LAINNYA ****					-		-		-		-					
				JUMLAH UNIT SARANA DAN PRASARANA GEDUNG KANTOR ATAU BANGUNAN LAINNYA YANG DISEDIAKAN ****	UNIT	NA	2	-	2	-	2	-	6	-	SUB BAGIAN UMUM DAN KEPEGAWAIAN				
		X.XX.0 1.1.08	PENYEDIAAN JASA PENUNJANG URUSAN PEMERINTAHAN DAERAH ***					7,618,268, 000		7,381,668, 000		7,443,868,00 0		22,443,804,00 0					

TUJUAN	SASARAN	KODE	TUJUAN, SASARAN, PROGRAM, KEGIATAN, SUB KEGIATAN	INDIKATOR TUJUAN, SASARAN, PROGRAM, SUB KEGIATAN	SATUA N	DATA CAPA IAN AWAL PERE NCAN AAN	CAPAIAN KINERJA DAN KERANGKA PENDANAAN						KONDISI KINERJA PADA AKHIR PERIODE RPJMD		UNIT KERJA PERANGKAT DAERAH		
							2024		2025		2026		TARG ET	RP		TARG ET	RP
							TARG ET	RP	TARG ET	RP	TARG ET	RP					
1	2	3	4	5	6	7	9	10	11	12	13	14	15	16	17		
				JUMLAH LAPORAN PENYEDIAAN JASA PENUNJANG URUSAN PEMERINTAHAN DAERAH YANG DISUSUN ***	LAPOR AN	NA	4	7,618,268, 000	4	7,381,668, 000	4	7,443,868,00 0	12	22,443,804,00 0	SUB BAGIAN UMUM DAN KEPEGAWAIA N		
		X.XX.0 1.1.08. 01	PENYEDIAAN JASA SURAT MENYURAT ****					20,000,00 0		20,000,00 0		20,000,000		60,000,000			
				JUMLAH LAPORAN PENYEDIAAN JASA SURAT MENYURAT ****	LAPOR AN	NA	4	20,000,00 0	4	20,000,00 0	4	20,000,000	12	60,000,000	SUB BAGIAN UMUM DAN KEPEGAWAIA N		
		X.XX.0 1.1.08. 02	PENYEDIAAN JASA KOMUNIKASI, SUMBER DAYA AIR DAN LISTRIK ****					2,391,500, 000		2,350,000, 000		2,380,000,00 0		7,121,500,000			
				JUMLAH LAPORAN PENYEDIAAN JASA KOMUNIKASI, SUMBER DAYA AIR DAN LISTRIK YANG DISEDIAKAN ****	LAPOR AN	NA	4	2,391,500, 000	4	2,350,000, 000	4	2,380,000,00 0	12	7,121,500,000	SUB BAGIAN UMUM DAN KEPEGAWAIA N		



TUJUAN	SASARAN	KODE	TUJUAN, SASARAN, PROGRAM, KEGIATAN, SUB KEGIATAN	INDIKATOR TUJUAN, SASARAN, PROGRAM, SUB KEGIATAN	SATUAN	DATA CAPAI AN AWAL PERE NCAN AAN	CAPAIAN KINERJA DAN KERANGKA PENDANAAN						KONDISI KINERJA PADA AKHIR PERIODE RPJMD		UNIT KERJA PERANGKAT DAERAH		
							2024		2025		2026		TARG ET	RP		TARG ET	RP
							TARG ET	RP	TARG ET	RP	TARG ET	RP					
1	2	3	4	5	6	7	9	10	11	12	13	14	15	16	17		
		X.XX.0 1.1.08. 03	PENYEDIAAN JASA PERALATAN DAN PERLENGKAPAN KANTOR ****					101,200,0 00		101,200,0 00		101,200,000		303,600,000			
				JUMLAH LAPORAN PENYEDIAAN JASA PERALATAN DAN PERLENGKAPAN KANTOR YANG DISEDIAKAN ****	LAPOR AN	NA	4	101,200,0 00	4	101,200,0 00	4	101,200,000	12	303,600,000	SUB BAGIAN UMUM DAN KEPEGAWAIA N		
		X.XX.0 1.1.08. 04	PENYEDIAAN JASA PELAYANAN UMUM KANTOR ****					5,105,568, 000		4,910,468, 000		4,942,668,00 0		14,958,704,00 0			
				JUMLAH LAPORAN PENYEDIAAN JASA PELAYANAN UMUM KANTOR YANG DISEDIAKAN ****	LAPOR AN	NA	4	5,105,568, 000	4	4,910,468, 000	4	4,942,668,00 0	12	14,958,704,00 0	SUB BAGIAN UMUM DAN KEPEGAWAIA N		
		X.XX.0 1.1.09	PEMELIHARAAN BARANG MILIK DAERAH PENUNJANG URUSAN PEMERINTAHAN DAERAH ***					1,287,700, 000		979,700,0 00		1,117,675,00 0		3,385,075,000			

TUJUAN	SASARAN	KODE	TUJUAN, SASARAN, PROGRAM, KEGIATAN, SUB KEGIATAN	INDIKATOR TUJUAN, SASARAN, PROGRAM, SUB KEGIATAN	SATUAN	DATA CAPAIAN AWAL PERENCANAAN	CAPAIAN KINERJA DAN KERANGKA PENDANAAN						KONDISI KINERJA PADA AKHIR PERIODE RPJMD		UNIT KERJA PERANGKAT DAERAH		
							2024		2025		2026		TARG ET	RP		TARG ET	RP
							TARG ET	RP	TARG ET	RP	TARG ET	RP					
1	2	3	4	5	6	7	9	10	11	12	13	14	15	16	17		
				JUMLAH UNIT BARANG MILIK DAERAH PENUNJANG URUSAN PEMERINTAHAN DAERAH YANG DILAKUKAN PEMELIHARAAN ***	UNIT	NA	4	1,287,700,000	4	979,700,000	4	1,117,675,000	12	3,385,075,000	SUB BAGIAN UMUM DAN KEPEGAWAIAN		
		X.XX.0 1.1.09. 02	PENYEDIAAN JASA PEMELIHARAAN , BIAYA PEMELIHARAAN , PAJAK DAN PERIZINAN KENDARAAN DINAS OPERASIONAL ATAU LAPANGAN ****					567,000,000		522,500,000		546,975,000		1,636,475,000			
				JUMLAH KENDARAAN DINAS OPERASIONAL ATAU LAPANGAN YANG DIPELIHARA DAN DIBAYARKAN PAJAK DAN PERIZINANNYA ****	UNIT	NA	4	567,000,000	4	522,500,000	4	546,975,000	12	1,636,475,000	SUB BAGIAN UMUM DAN KEPEGAWAIAN		
		X.XX.0 1.1.09. 06	PEMELIHARAAN PERALATAN DAN MESIN LAINNYA ****					100,700,000		100,700,000		100,700,000		302,100,000			

TUJUAN	SASARAN	KODE	TUJUAN, SASARAN, PROGRAM, KEGIATAN, SUB KEGIATAN	INDIKATOR TUJUAN, SASARAN, PROGRAM, SUB KEGIATAN	SATUAN	DATA CAPAIAN AWAL PERENCANAAN	CAPAIAN KINERJA DAN KERANGKA PENDANAAN						KONDISI KINERJA PADA AKHIR PERIODE RPJMD		UNIT KERJA PERANGKAT DAERAH		
							2024		2025		2026		TARG ET	RP		TARG ET	RP
							TARG ET	RP	TARG ET	RP	TARG ET	RP					
1	2	3	4	5	6	7	9	10	11	12	13	14	15	16	17		
				JUMLAH PERALATAN DAN MESIN LAINNYA YANG DIPELIHARA ****	UNIT	NA	4	100,700,000	4	100,700,000	4	100,700,000	12	302,100,000	SUB BAGIAN UMUM DAN KEPEGAWAIAN		
		X.XX.0 1.1.09. 08	PEMELIHARAAN ASET TAK BERWUJUD ****					-		-		-		-			
				JUMLAH ASET TAK BERWUJUD YANG DIPELIHARA ****	UNIT	NA	1	-	1	-	1	-	3	-	SUB BAGIAN UMUM DAN KEPEGAWAIAN		
		X.XX.0 1.1.09. 09	PEMELIHARAAN /REHABILITASI GEDUNG KANTOR DAN BANGUNAN LAINNYA ****					450,000,000		200,000,000		300,000,000		950,000,000			
				JUMLAH GEDUNG KANTOR DAN BANGUNAN LAINNYA YANG DIPELIHARA/DIR EHABILITASI ****	UNIT	NA	4	450,000,000	4	200,000,000	4	300,000,000	12	950,000,000	SUB BAGIAN UMUM DAN KEPEGAWAIAN		

TUJUAN	SASARAN	KODE	TUJUAN, SASARAN, PROGRAM, KEGIATAN, SUB KEGIATAN	INDIKATOR TUJUAN, SASARAN, PROGRAM, SUB KEGIATAN	SATUAN	DATA CAPAIAN AWAL PERENCANAAN	CAPAIAN KINERJA DAN KERANGKA PENDANAAN						KONDISI KINERJA PADA AKHIR PERIODE RPJMD		UNIT KERJA PERANGKAT DAERAH		
							2024		2025		2026		TARG ET	RP		TARG ET	RP
							TARG ET	RP	TARG ET	RP	TARG ET	RP					
1	2	3	4	5	6	7	9	10	11	12	13	14	15	16	17		
		X.XX.0 1.1.09. 10	PEMELIHARAAN /REHABILITASI SARANA DAN PRASARANA GEDUNG KANTOR ATAU BANGUNAN LAINNYA ****					170,000,000		156,500,000		170,000,000		496,500,000			
				JUMLAH SARANA DAN PRASARANA GEDUNG KANTOR ATAU BANGUNAN LAINNYA YANG DIPELIHARA/DIR EHABILITASI ****	UNIT	NA	4	170,000,000	4	156,500,000	4	170,000,000	12	496,500,000	SUB BAGIAN UMUM DAN KEPEGAWAIAN		
				PERSENTASE TINGKAT PELAYANAN UMUM, KEPEGAWAIAN, DAN KEUANGAN PERANGKAT DAERAH **	%	100	100	4,145,000,000	100	3,350,000,000	100	4,145,000,000	100	11,640,000,000	BALAI KESEHATAN MASYARAKAT WILAYAH KLATEN		
		X.XX.0 1.1.02	ADMINISTRASI KEUANGAN PERANGKAT DAERAH ***					1,300,000,000		1,200,000,000		1,300,000,000		3,800,000,000			

TUJUAN	SASARAN	KODE	TUJUAN, SASARAN, PROGRAM, KEGIATAN, SUB KEGIATAN	INDIKATOR TUJUAN, SASARAN, PROGRAM, SUB KEGIATAN	SATUA N	DATA CAPA IAN AWAL PERE NCAN AAN	CAPAIAN KINERJA DAN KERANGKA PENDANAAN						KONDISI KINERJA PADA AKHIR PERIODE RPJMD		UNIT KERJA PERANGKAT DAERAH				
							2024		2025		2026		TARG ET	RP		TARG ET	RP	TARG ET	RP
							TARG ET	RP	TARG ET	RP	TARG ET	RP							
1	2	3	4	5	6	7	9	10	11	12	13	14	15	16	17				
				JUMLAH JENIS DOKUMEN ADMINISTRASI KEUANGAN PERANGKAT DAERAH YANG DISUSUN ***	DOKU MEN	NA	4	1,300,000, 000	4	1,200,000, 000	4	1,300,000,00 0	12	3,800,000,000	SUB BAGIAN TATA USAHA				
		X.XX.0 1.1.02. 02	PENYEDIAAN ADMINISTRASI PELAKSANAAN TUGAS ASN ****					1,300,000, 000		1,200,000, 000		1,300,000,00 0		3,800,000,000					
				JUMLAH DOKUMEN HASIL PENYEDIAAN ADMINISTRASI PELAKSANAAN TUGAS ASN ****	DOKU MEN	NA	4	1,300,000, 000	4	1,200,000, 000	4	1,300,000,00 0	12	3,800,000,000	SUB BAGIAN TATA USAHA				
		X.XX.0 1.1.06	ADMINISTRASI UMUM PERANGKAT DAERAH ***					637,000,0 00		537,000,0 00		637,000,000		1,811,000,000					
				PERSENTASE LAYANAN ADMINISTRASI UMUM PERANGKAT DAERAH YANG SESUAI STANDAR LAYANAN ***	%	NA	100	637,000,0 00	100	537,000,0 00	100	637,000,000	100	1,811,000,000	SUB BAGIAN TATA USAHA				

TUJUAN	SASARAN	KODE	TUJUAN, SASARAN, PROGRAM, KEGIATAN, SUB KEGIATAN	INDIKATOR TUJUAN, SASARAN, PROGRAM, SUB KEGIATAN	SATUAN	DATA CAPAIAN AWAL PERENCANAAN	CAPAIAN KINERJA DAN KERANGKA PENDANAAN						KONDISI KINERJA PADA AKHIR PERIODE RPJMD		UNIT KERJA PERANGKAT DAERAH				
							2024		2025		2026		TARG ET	RP		TARG ET	RP	TARG ET	RP
							TARG ET	RP	TARG ET	RP	TARG ET	RP							
1	2	3	4	5	6	7	9	10	11	12	13	14	15	16	17				
		X.XX.0 1.1.06. 01	PENYEDIAAN KOMPONEN INSTALASI LISTRIK/PENER ANGAN BANGUNAN KANTOR ****					20,000,00 0		20,000,00 0		20,000,000		60,000,000					
				JUMLAH PAKET KOMPONEN INSTALASI LISTRIK/PENERA NGAN BANGUNAN KANTOR YANG DISEDIAKAN ****	PAKET	NA	2	20,000,00 0	2	20,000,00 0	2	20,000,000	6	60,000,000	SUB BAGIAN TATA USAHA				
		X.XX.0 1.1.06. 02	PENYEDIAAN PERALATAN DAN PERLENGKAPAN KANTOR ****					100,000,0 00		80,000,00 0		100,000,000		280,000,000					
				JUMLAH PAKET PERALATAN DAN PERLENGKAPAN KANTOR YANG DISEDIAKAN ****	PAKET	NA	4	100,000,0 00	4	80,000,00 0	4	100,000,000	12	280,000,000	SUB BAGIAN TATA USAHA				
		X.XX.0 1.1.06. 03	PENYEDIAAN PERALATAN RUMAH TANGGA ****					5,000,000		-		5,000,000		10,000,000					
				JUMLAH PAKET PERALATAN RUMAH TANGGA YANG DISEDIAKAN ****	PAKET	NA	2	5,000,000	2	-	2	5,000,000	6	10,000,000	SUB BAGIAN TATA USAHA				

TUJUAN	SASARAN	KODE	TUJUAN, SASARAN, PROGRAM, KEGIATAN, SUB KEGIATAN	INDIKATOR TUJUAN, SASARAN, PROGRAM, SUB KEGIATAN	SATUA N	DATA CAPA IAN AWAL PERE NCAN AAN	CAPAIAN KINERJA DAN KERANGKA PENDANAAN						KONDISI KINERJA PADA AKHIR PERIODE RPJMD		UNIT KERJA PERANGKAT DAERAH				
							2024		2025		2026		TARG ET	RP		TARG ET	RP	TARG ET	RP
							TARG ET	RP	TARG ET	RP	TARG ET	RP							
1	2	3	4	5	6	7	9	10	11	12	13	14	15	16	17				
		X.XX.0 1.1.06. 04	PENYEDIAAN BAHAN LOGISTIK KANTOR ****					100,000,0 00		100,000,0 00		100,000,000		300,000,000					
				JUMLAH PAKET BAHAN LOGISTIK KANTOR YANG DISEDIAKAN ****	PAKET	NA	4	100,000,0 00	4	100,000,0 00	4	100,000,000	12	300,000,000	SUB BAGIAN TATA USAHA				
		X.XX.0 1.1.06. 05	PENYEDIAAN BARANG CETAKAN DAN PENGGANDAAN ****					100,000,0 00		90,000,00 0		100,000,000		290,000,000					
				JUMLAH PAKET BARANG CETAKAN DAN PENGGANDAAN YANG DISEDIAKAN ****	PAKET	NA	12	100,000,0 00	12	90,000,00 0	12	100,000,000	36	290,000,000	SUB BAGIAN TATA USAHA				
		X.XX.0 1.1.06. 08	FASILITASI KUNJUNGAN TAMU ****					22,000,00 0		22,000,00 0		22,000,000		66,000,000					
				JUMLAH LAPORAN FASILITASI KUNJUNGAN TAMU ****	LAPOR AN	NA	4	22,000,00 0	4	22,000,00 0	4	22,000,000	12	66,000,000	SUB BAGIAN TATA USAHA				
		X.XX.0 1.1.06. 09	PENYELENGGA RAAN RAPAT KOORDINASI DAN KONSULTASI SKPD ****					270,000,0 00		210,000,0 00		270,000,000		750,000,000					

TUJUAN	SASARAN	KODE	TUJUAN, SASARAN, PROGRAM, KEGIATAN, SUB KEGIATAN	INDIKATOR TUJUAN, SASARAN, PROGRAM, SUB KEGIATAN	SATUA N	DATA CAPA IAN AWAL PERE NCAN AAN	CAPAIAN KINERJA DAN KERANGKA PENDANAAN						KONDISI KINERJA PADA AKHIR PERIODE RPJMD		UNIT KERJA PERANGKAT DAERAH				
							2024		2025		2026		TARG ET	RP		TARG ET	RP	TARG ET	RP
							TARG ET	RP	TARG ET	RP	TARG ET	RP							
1	2	3	4	5	6	7	9	10	11	12	13	14	15	16	17				
				JUMLAH LAPORAN PENYELENGGARA AN RAPAT KOORDINASI DAN KONSULTASI PERANGKAT DAERAH ****	LAPOR AN	NA	12	270,000,0 00	12	210,000,0 00	12	270,000,000	36	750,000,000	SUB BAGIAN TATA USAHA				
		X.XX.0 1.1.06. 11	DUKUNGAN PELAKSANAAN SISTEM PEMERINTAHAN BERBASIS ELEKTRONIK PADA SKPD ****					20,000,00 0		15,000,00 0		20,000,000		55,000,000					
				JUMLAH DOKUMEN DUKUNGAN PELAKSANAAN SISTEM PEMERINTAHAN BERBASIS ELEKTRONIK PADA PERANGKAT DAERAH ****	DOKU MEN	NA	4	20,000,00 0	4	15,000,00 0	4	20,000,000	12	55,000,000	SUB BAGIAN TATA USAHA				
		X.XX.0 1.1.07	PENGADAAN BARANG MILIK DAERAH PENUNJANG URUSAN PEMERINTAH DAERAH ***					230,000,0 00		95,000,00 0		230,000,000		555,000,000					



TUJUAN	SASARAN	KODE	TUJUAN, SASARAN, PROGRAM, KEGIATAN, SUB KEGIATAN	INDIKATOR TUJUAN, SASARAN, PROGRAM, SUB KEGIATAN	SATUAN	DATA CAPAIAN AWAL PERENCANAAN	CAPAIAN KINERJA DAN KERANGKA PENDANAAN						KONDISI KINERJA PADA AKHIR PERIODE RPJMD		UNIT KERJA PERANGKAT DAERAH		
							2024		2025		2026		TARG ET	RP		TARG ET	RP
							TARG ET	RP	TARG ET	RP	TARG ET	RP					
1	2	3	4	5	6	7	9	10	11	12	13	14	15	16	17		
				JUMLAH UNIT BARANG MILIK DAERAH PENUNJANG URUSAN PEMERINTAH DAERAH YANG DISEDIAKAN ***	UNIT	NA	4	230,000,000	4	95,000,000	4	230,000,000	12	555,000,000	SUB BAGIAN TATA USAHA		
		X.XX.0 1.1.07. 06	PENGADAAN PERALATAN DAN MESIN LAINNYA ****					100,000,000		30,000,000		100,000,000		230,000,000			
				JUMLAH UNIT PERALATAN DAN MESIN LAINNYA YANG DISEDIAKAN ****	UNIT	NA	4	100,000,000	4	30,000,000	4	100,000,000	12	230,000,000	SUB BAGIAN TATA USAHA		
		X.XX.0 1.1.07. 08	PENGADAAN ASET TAK BERWUJUD ****					50,000,000		25,000,000		50,000,000		125,000,000			
				JUMLAH UNIT ASET TAK BERWUJUD YANG DISEDIAKAN ****	UNIT	NA	1	50,000,000	1	25,000,000	1	50,000,000	3	125,000,000	SUB BAGIAN TATA USAHA		
		X.XX.0 1.1.07. 10	PENGADAAN SARANA DAN PRASARANA GEDUNG KANTOR ATAU BANGUNAN LAINNYA ****					80,000,000		40,000,000		80,000,000		200,000,000			

TUJUAN	SASARAN	KODE	TUJUAN, SASARAN, PROGRAM, KEGIATAN, SUB KEGIATAN	INDIKATOR TUJUAN, SASARAN, PROGRAM, SUB KEGIATAN	SATUA N	DATA CAPA IAN AWAL PERE NCAN AAN	CAPAIAN KINERJA DAN KERANGKA PENDANAAN						KONDISI KINERJA PADA AKHIR PERIODE RPJMD		UNIT KERJA PERANGKAT DAERAH				
							2024		2025		2026		TARG ET	RP		TARG ET	RP	TARG ET	RP
							TARG ET	RP	TARG ET	RP	TARG ET	RP							
1	2	3	4	5	6	7	9	10	11	12	13	14	15	16	17				
				JUMLAH UNIT SARANA DAN PRASARANA GEDUNG KANTOR ATAU BANGUNAN LAINNYA YANG DISEDIAKAN ****	UNIT	NA	2	80,000,000	2	40,000,000	2	80,000,000	6	200,000,000	SUB BAGIAN TATA USAHA				
		X.XX.0 1.1.08	PENYEDIAAN JASA PENUNJANG URUSAN PEMERINTAHAN DAERAH ***					1,358,000,000		1,198,000,000		1,358,000,000		3,914,000,000					
			JUMLAH LAPORAN PENYEDIAAN JASA PENUNJANG URUSAN PEMERINTAHAN DAERAH YANG DISUSUN ***	LAPORAN	NA	4	1,358,000,000	4	1,198,000,000	4	1,358,000,000	12	3,914,000,000	SUB BAGIAN TATA USAHA					
		X.XX.0 1.1.08. 01	PENYEDIAAN JASA SURAT MENYURAT ****					8,000,000		8,000,000		8,000,000		24,000,000					
			JUMLAH LAPORAN PENYEDIAAN JASA SURAT MENYURAT ****	LAPORAN	NA	12	8,000,000	12	8,000,000	12	8,000,000	36	24,000,000	SUB BAGIAN TATA USAHA					
		X.XX.0 1.1.08. 02	PENYEDIAAN JASA KOMUNIKASI, SUMBER DAYA AIR DAN LISTRIK ****					250,000,000		190,000,000		250,000,000		690,000,000					

TUJUAN	SASARAN	KODE	TUJUAN, SASARAN, PROGRAM, KEGIATAN, SUB KEGIATAN	INDIKATOR TUJUAN, SASARAN, PROGRAM, SUB KEGIATAN	SATUA N	DATA CAPA IAN AWAL PERE NCAN AAN	CAPAIAN KINERJA DAN KERANGKA PENDANAAN						KONDISI KINERJA PADA AKHIR PERIODE RPJMD		UNIT KERJA PERANGKAT DAERAH		
							2024		2025		2026		TARG ET	RP		TARG ET	RP
							TARG ET	RP	TARG ET	RP	TARG ET	RP					
1	2	3	4	5	6	7	9	10	11	12	13	14	15	16	17		
				JUMLAH LAPORAN PENYEDIAAN JASA KOMUNIKASI, SUMBER DAYA AIR DAN LISTRIK YANG DISEDIAKAN ****	LAPOR AN	NA	12	250,000,0 00	12	190,000,0 00	12	250,000,000	36	690,000,000	SUB BAGIAN TATA USAHA		
		X.XX.0 1.1.08. 03	PENYEDIAAN JASA PERALATAN DAN PERLENGKAPAN KANTOR ****				-	-				-		-			
				JUMLAH LAPORAN PENYEDIAAN JASA PERALATAN DAN PERLENGKAPAN KANTOR YANG DISEDIAKAN ****	LAPOR AN		0	-	0	-	0	-	0	-	SUB BAGIAN TATA USAHA		
		X.XX.0 1.1.08. 04	PENYEDIAAN JASA PELAYANAN UMUM KANTOR ****				1,100,000, 000			1,000,000, 000		1,100,000,00 0		3,200,000,000			
				JUMLAH LAPORAN PENYEDIAAN JASA PELAYANAN UMUM KANTOR YANG DISEDIAKAN ****	LAPOR AN	NA	12	1,100,000, 000	12	1,000,000, 000	12	1,100,000,00 0	36	3,200,000,000	SUB BAGIAN TATA USAHA		

TUJUAN	SASARAN	KODE	TUJUAN, SASARAN, PROGRAM, KEGIATAN, SUB KEGIATAN	INDIKATOR TUJUAN, SASARAN, PROGRAM, SUB KEGIATAN	SATUAN	DATA CAPAIAN AWAL PERENCANAAN	CAPAIAN KINERJA DAN KERANGKA PENDANAAN						KONDISI KINERJA PADA AKHIR PERIODE RPJMD		UNIT KERJA PERANGKAT DAERAH		
							2024		2025		2026		TARG ET	RP		TARG ET	RP
							TARG ET	RP	TARG ET	RP	TARG ET	RP					
1	2	3	4	5	6	7	9	10	11	12	13	14	15	16	17		
		X.XX.0 1.1.09	PEMELIHARAAN BARANG MILIK DAERAH PENUNJANG URUSAN PEMERINTAHAN DAERAH ***					620,000,0 00		320,000,0 00		620,000,000		1,560,000,000			
				JUMLAH UNIT BARANG MILIK DAERAH PENUNJANG URUSAN PEMERINTAHAN DAERAH YANG DILAKUKAN PEMELIHARAAN ***	UNIT	NA	4	620,000,0 00	4	320,000,0 00	4	620,000,000	12	1,560,000,000	SUB BAGIAN TATA USAHA		
		X.XX.0 1.1.09. 02	PENYEDIAAN JASA PEMELIHARAAN , BIAYA PEMELIHARAAN , PAJAK DAN PERIZINAN KENDARAAN DINAS OPERASIONAL ATAU LAPANGAN ****					170,000,0 00		110,000,0 00		170,000,000		450,000,000			

TUJUAN	SASARAN	KODE	TUJUAN, SASARAN, PROGRAM, KEGIATAN, SUB KEGIATAN	INDIKATOR TUJUAN, SASARAN, PROGRAM, SUB KEGIATAN	SATUA N	DATA CAPA IAN AWAL PERE NCAN AAN	CAPAIAN KINERJA DAN KERANGKA PENDANAAN						KONDISI KINERJA PADA AKHIR PERIODE RPJMD		UNIT KERJA PERANGKAT DAERAH				
							2024		2025		2026		TARG ET	RP		TARG ET	RP	TARG ET	RP
							TARG ET	RP	TARG ET	RP	TARG ET	RP							
1	2	3	4	5	6	7	9	10	11	12	13	14	15	16	17				
				JUMLAH KENDARAAN DINAS OPERASIONAL ATAU LAPANGAN YANG DIPELIHARA DAN DIBAYARKAN PAJAK DAN PERIZINANNYA ****	UNIT	NA	11	170,000,0 00	11	110,000,0 00	11	170,000,000	33	450,000,000	SUB BAGIAN TATA USAHA				
		X.XX.0 1.1.09. 06	PEMELIHARAAN PERALATAN DAN MESIN LAINNYA ****					50,000,00 0		30,000,00 0		50,000,000		130,000,000					
				JUMLAH PERALATAN DAN MESIN LAINNYA YANG DIPELIHARA ****	UNIT	NA	60	50,000,00 0	60	30,000,00 0	60	50,000,000	180	130,000,000	SUB BAGIAN TATA USAHA				
		X.XX.0 1.1.09. 08	PEMELIHARAAN ASET TAK BERWUJUD ****					50,000,00 0		50,000,00 0		50,000,000		150,000,000					
				JUMLAH ASET TAK BERWUJUD YANG DIPELIHARA ****	UNIT	NA	1	50,000,00 0	1	50,000,00 0	1	50,000,000	3	150,000,000	SUB BAGIAN TATA USAHA				
		X.XX.0 1.1.09. 09	PEMELIHARAAN /REHABILITASI GEDUNG KANTOR DAN BANGUNAN LAINNYA ****					200,000,0 00		80,000,00 0		200,000,000		480,000,000					

TUJUAN	SASARAN	KODE	TUJUAN, SASARAN, PROGRAM, KEGIATAN, SUB KEGIATAN	INDIKATOR TUJUAN, SASARAN, PROGRAM, SUB KEGIATAN	SATUAN	DATA CAPAIAN AWAL PERENCANAAN	CAPAIAN KINERJA DAN KERANGKA PENDANAAN						KONDISI KINERJA PADA AKHIR PERIODE RPJMD		UNIT KERJA PERANGKAT DAERAH		
							2024		2025		2026		TARG ET	RP		TARG ET	RP
							TARG ET	RP	TARG ET	RP	TARG ET	RP					
1	2	3	4	5	6	7	9	10	11	12	13	14	15	16	17		
				JUMLAH GEDUNG KANTOR DAN BANGUNAN LAINNYA YANG DIPELIHARA/DIR EHABILITASI ****	UNIT	NA	4	200,000,000	4	80,000,000	4	200,000,000	12	480,000,000	SUB BAGIAN TATA USAHA		
		X.XX.0 1.1.09. 10	PEMELIHARAAN /REHABILITASI SARANA DAN PRASARANA GEDUNG KANTOR ATAU BANGUNAN LAINNYA ****					150,000,000		50,000,000		150,000,000		350,000,000			
				JUMLAH SARANA DAN PRASARANA GEDUNG KANTOR ATAU BANGUNAN LAINNYA YANG DIPELIHARA/DIR EHABILITASI ****	UNIT	NA	4	150,000,000	4	50,000,000	4	150,000,000	12	350,000,000	SUB BAGIAN TATA USAHA		
				PERSENTASE TINGKAT PELAYANAN UMUM, KEPEGAWAIAN, DAN KEUANGAN PERANGKAT DAERAH **	%	100	100	3,998,000,000	100	3,000,000,000	100	3,850,000,000	100	10,848,000,000	BALAI KESEHATAN MASYARAKAT WILAYAH AMBARAWA		

TUJUAN	SASARAN	KODE	TUJUAN, SASARAN, PROGRAM, KEGIATAN, SUB KEGIATAN	INDIKATOR TUJUAN, SASARAN, PROGRAM, SUB KEGIATAN	SATUAN	DATA CAPAI AN AWAL PERE NCAN AAN	CAPAIAN KINERJA DAN KERANGKA PENDANAAN						KONDISI KINERJA PADA AKHIR PERIODE RPJMD		UNIT KERJA PERANGKAT DAERAH				
							2024		2025		2026		TARG ET	RP		TARG ET	RP	TARG ET	RP
							TARG ET	RP	TARG ET	RP	TARG ET	RP							
1	2	3	4	5	6	7	9	10	11	12	13	14	15	16	17				
		X.XX.0 1.1.02	ADMINISTRASI KEUANGAN PERANGKAT DAERAH ***					1,600,000, 000		1,100,000, 000		1,452,000,00 0		4,152,000,000					
				JUMLAH JENIS DOKUMEN ADMINISTRASI KEUANGAN PERANGKAT DAERAH YANG DISUSUN ***	DOKU MEN	NA	4	1,600,000, 000	4	1,100,000, 000	4	1,452,000,00 0	12	4,152,000,000	SUB BAGIAN TATA USAHA				
		X.XX.0 1.1.02. 02	PENYEDIAAN ADMINISTRASI PELAKSANAAN TUGAS ASN ****					1,600,000, 000		1,100,000, 000		1,452,000,00 0		4,152,000,000					
				JUMLAH DOKUMEN HASIL PENYEDIAAN ADMINISTRASI PELAKSANAAN TUGAS ASN ****	DOKU MEN	NA	4	1,600,000, 000	4	1,100,000, 000	4	1,452,000,00 0	12	4,152,000,000	SUB BAGIAN TATA USAHA				
		X.XX.0 1.1.06	ADMINISTRASI UMUM PERANGKAT DAERAH ***					455,000,0 00		326,000,0 00		455,000,000		1,236,000,000					
				PERSENTASE LAYANAN ADMINISTRASI UMUM PERANGKAT DAERAH YANG SESUAI STANDAR	%	NA	100	455,000,0 00	100	326,000,0 00	100	455,000,000	100	1,236,000,000	SUB BAGIAN TATA USAHA				

TUJUAN	SASARAN	KODE	TUJUAN, SASARAN, PROGRAM, KEGIATAN, SUB KEGIATAN	INDIKATOR TUJUAN, SASARAN, PROGRAM, SUB KEGIATAN	SATUAN	DATA CAPAI AN AWAL PERE NCAN AAN	CAPAIAN KINERJA DAN KERANGKA PENDANAAN						KONDISI KINERJA PADA AKHIR PERIODE RPJMD		UNIT KERJA PERANGKAT DAERAH				
							2024		2025		2026		TARG ET	RP		TARG ET	RP	TARG ET	RP
							TARG ET	RP	TARG ET	RP	TARG ET	RP							
1	2	3	4	5	6	7	9	10	11	12	13	14	15	16	17				
				LAYANAN ***															
		X.XX.0 1.1.06. 01	PENYEDIAAN KOMPONEN INSTALASI LISTRIK/PENER ANGAN BANGUNAN KANTOR ****					30,000,00 0		20,000,00 0		30,000,000		80,000,000					
				JUMLAH PAKET KOMPONEN INSTALASI LISTRIK/PENERA NGAN BANGUNAN KANTOR YANG DISEDIAKAN ****	PAKET	NA	4	30,000,00 0	4	20,000,00 0	4	30,000,000	12	80,000,000	SUB BAGIAN TATA USAHA				
		X.XX.0 1.1.06. 02	PENYEDIAAN PERALATAN DAN PERLENGKAPAN KANTOR ****					65,000,00 0		50,000,00 0		65,000,000		180,000,000					
				JUMLAH PAKET PERALATAN DAN PERLENGKAPAN KANTOR YANG DISEDIAKAN ****	PAKET	NA	4	65,000,00 0	4	50,000,00 0	4	65,000,000	12	180,000,000	SUB BAGIAN TATA USAHA				
		X.XX.0 1.1.06. 03	PENYEDIAAN PERALATAN RUMAH TANGGA ****					5,000,000		3,000,000		5,000,000		13,000,000					



TUJUAN	SASARAN	KODE	TUJUAN, SASARAN, PROGRAM, KEGIATAN, SUB KEGIATAN	INDIKATOR TUJUAN, SASARAN, PROGRAM, SUB KEGIATAN	SATUA N	DATA CAPA IAN AWAL PERE NCAN AAN	CAPAIAN KINERJA DAN KERANGKA PENDANAAN						KONDISI KINERJA PADA AKHIR PERIODE RPJMD		UNIT KERJA PERANGKAT DAERAH				
							2024		2025		2026		TARG ET	RP		TARG ET	RP	TARG ET	RP
							TARG ET	RP	TARG ET	RP	TARG ET	RP							
1	2	3	4	5	6	7	9	10	11	12	13	14	15	16	17				
				JUMLAH PAKET PERALATAN RUMAH TANGGA YANG DISEDIAKAN ****	PAKET	NA	4	5,000,000	4	3,000,000	4	5,000,000	12	13,000,000	SUB BAGIAN TATA USAHA				
		X.XX.0 1.1.06. 04	PENYEDIAAN BAHAN LOGISTIK KANTOR ****					70,000,000		50,000,000		70,000,000		190,000,000					
				JUMLAH PAKET BAHAN LOGISTIK KANTOR YANG DISEDIAKAN ****	PAKET	NA	4	70,000,000	4	50,000,000	4	70,000,000	12	190,000,000	SUB BAGIAN TATA USAHA				
		X.XX.0 1.1.06. 05	PENYEDIAAN BARANG CETAKAN DAN PENGGANDAAN ****					60,000,000		40,000,000		60,000,000		160,000,000					
				JUMLAH PAKET BARANG CETAKAN DAN PENGGANDAAN YANG DISEDIAKAN ****	PAKET	NA	4	60,000,000	4	40,000,000	4	60,000,000	12	160,000,000	SUB BAGIAN TATA USAHA				
		X.XX.0 1.1.06. 08	FASILITASI KUNJUNGAN TAMU ****					10,000,000		8,000,000		10,000,000		28,000,000					
				JUMLAH LAPORAN FASILITASI KUNJUNGAN TAMU ****	LAPORAN	NA	4	10,000,000	4	8,000,000	4	10,000,000	12	28,000,000	SUB BAGIAN TATA USAHA				

TUJUAN	SASARAN	KODE	TUJUAN, SASARAN, PROGRAM, KEGIATAN, SUB KEGIATAN	INDIKATOR TUJUAN, SASARAN, PROGRAM, SUB KEGIATAN	SATUA N	DATA CAPA IAN AWAL PERE NCAN AAN	CAPAIAN KINERJA DAN KERANGKA PENDANAAN						KONDISI KINERJA PADA AKHIR PERIODE RPJMD		UNIT KERJA PERANGKAT DAERAH		
							2024		2025		2026		TARG ET	RP		TARG ET	RP
							TARG ET	RP	TARG ET	RP	TARG ET	RP					
1	2	3	4	5	6	7	9	10	11	12	13	14	15	16	17		
		X.XX.0 1.1.06. 09	PENYELENGGA RAAN RAPAT KOORDINASI DAN KONSULTASI SKPD ****					200,000,0 00		150,000,0 00		200,000,000		550,000,000			
				JUMLAH LAPORAN PENYELENGGARA AN RAPAT KOORDINASI DAN KONSULTASI PERANGKAT DAERAH ****	LAPOR AN	NA	4	200,000,0 00	4	150,000,0 00	4	200,000,000	12	550,000,000	SUB BAGIAN TATA USAHA		
		X.XX.0 1.1.06. 11	DUKUNGAN PELAKSANAAN SISTEM PEMERINTAHAN BERBASIS ELEKTRONIK PADA SKPD ****					15,000,00 0		5,000,000		15,000,000		35,000,000			
				JUMLAH DOKUMEN DUKUNGAN PELAKSANAAN SISTEM PEMERINTAHAN BERBASIS ELEKTRONIK PADA PERANGKAT DAERAH ****	DOKU MEN	NA	2	15,000,00 0	2	5,000,000	2	15,000,000	6	35,000,000	SUB BAGIAN TATA USAHA		

TUJUAN	SASARAN	KODE	TUJUAN, SASARAN, PROGRAM, KEGIATAN, SUB KEGIATAN	INDIKATOR TUJUAN, SASARAN, PROGRAM, SUB KEGIATAN	SATUAN	DATA CAPAI AN AWAL PERE NCAN AAN	CAPAIAN KINERJA DAN KERANGKA PENDANAAN						KONDISI KINERJA PADA AKHIR PERIODE RPJMD		UNIT KERJA PERANGKAT DAERAH				
							2024		2025		2026		TARG ET	RP		TARG ET	RP	TARG ET	RP
							TARG ET	RP	TARG ET	RP	TARG ET	RP							
1	2	3	4	5	6	7	9	10	11	12	13	14	15	16	17				
		X.XX.0 1.1.07	PENGADAAN BARANG MILIK DAERAH PENUNJANG URUSAN PEMERINTAH DAERAH ***					175,000,0 00		70,000,00 0		175,000,000		420,000,000					
				JUMLAH UNIT BARANG MILIK DAERAH PENUNJANG URUSAN PEMERINTAH DAERAH YANG DISEDIAKAN ***	UNIT	NA	3	175,000,0 00	3	70,000,00 0	3	175,000,000	9	420,000,000	SUB BAGIAN TATA USAHA				
		X.XX.0 1.1.07. 06	PENGADAAN PERALATAN DAN MESIN LAINNYA ****					50,000,00 0		10,000,00 0		50,000,000		110,000,000					
				JUMLAH UNIT PERALATAN DAN MESIN LAINNYA YANG DISEDIAKAN ****	UNIT	NA	4	50,000,00 0	4	10,000,00 0	4	50,000,000	12	110,000,000	SUB BAGIAN TATA USAHA				
		X.XX.0 1.1.07. 08	PENGADAAN ASET TAK BERWUJUD ****					75,000,00 0		50,000,00 0		75,000,000		200,000,000					
				JUMLAH UNIT ASET TAK BERWUJUD YANG DISEDIAKAN ****	UNIT	NA	1	75,000,00 0	1	50,000,00 0	1	75,000,000	3	200,000,000	SUB BAGIAN TATA USAHA				

TUJUAN	SASARAN	KODE	TUJUAN, SASARAN, PROGRAM, KEGIATAN, SUB KEGIATAN	INDIKATOR TUJUAN, SASARAN, PROGRAM, SUB KEGIATAN	SATUAN	DATA CAPAI AN AWAL PERE NCAN AAN	CAPAIAN KINERJA DAN KERANGKA PENDANAAN						KONDISI KINERJA PADA AKHIR PERIODE RPJMD		UNIT KERJA PERANGKAT DAERAH				
							2024		2025		2026		TARG ET	RP		TARG ET	RP	TARG ET	RP
							TARG ET	RP	TARG ET	RP	TARG ET	RP							
1	2	3	4	5	6	7	9	10	11	12	13	14	15	16	17				
		X.XX.0 1.1.07. 10	PENGADAAN SARANA DAN PRASARANA GEDUNG KANTOR ATAU BANGUNAN LAINNYA ****					50,000,00 0		10,000,00 0		50,000,000		110,000,000					
				JUMLAH UNIT SARANA DAN PRASARANA GEDUNG KANTOR ATAU BANGUNAN LAINNYA YANG DISEDIAKAN ****	UNIT	NA	2	50,000,00 0	2	10,000,00 0	2	50,000,000	6	110,000,000	SUB BAGIAN TATA USAHA				
		X.XX.0 1.1.08	PENYEDIAAN JASA PENUNJANG URUSAN PEMERINTAHAN DAERAH ***					1,268,000, 000		1,254,000, 000		1,268,000,00 0		3,790,000,000					
				JUMLAH LAPORAN PENYEDIAAN JASA PENUNJANG URUSAN PEMERINTAHAN DAERAH YANG DISUSUN ***	LAPOR AN	NA	4	1,268,000, 000	4	1,254,000, 000	4	1,268,000,00 0	12	3,790,000,000	SUB BAGIAN TATA USAHA				
		X.XX.0 1.1.08. 01	PENYEDIAAN JASA SURAT MENYURAT ****					3,000,000		1,000,000		3,000,000		7,000,000					
				JUMLAH LAPORAN PENYEDIAAN JASA SURAT	LAPOR AN	NA	4	3,000,000	4	1,000,000	4	3,000,000	12	7,000,000	SUB BAGIAN TATA USAHA				

TUJUAN	SASARAN	KODE	TUJUAN, SASARAN, PROGRAM, KEGIATAN, SUB KEGIATAN	INDIKATOR TUJUAN, SASARAN, PROGRAM, SUB KEGIATAN	SATUA N	DATA CAPA IAN AWAL PERE NCAN AAN	CAPAIAN KINERJA DAN KERANGKA PENDANAAN						KONDISI KINERJA PADA AKHIR PERIODE RPJMD		UNIT KERJA PERANGKAT DAERAH				
							2024		2025		2026		TARG ET	RP		TARG ET	RP	TARG ET	RP
							2022	TARG ET	RP	TARG ET	RP	TARG ET							
1	2	3	4	5	6	7	9	10	11	12	13	14	15	16	17				
				MENYURAT ****															
		X.XX.0 1.1.08. 02	PENYEDIAAN JASA KOMUNIKASI, SUMBER DAYA AIR DAN LISTRIK ****					300,000,0 00		300,000,0 00		300,000,000		900,000,000					
			JUMLAH LAPORAN PENYEDIAAN JASA KOMUNIKASI, SUMBER DAYA AIR DAN LISTRIK YANG DISEDIAKAN ****	LAPOR AN	NA	4	4	300,000,0 00	4	300,000,0 00	4	300,000,000	12	900,000,000	SUB BAGIAN TATA USAHA				
		X.XX.0 1.1.08. 03	PENYEDIAAN JASA PERALATAN DAN PERLENGKAPAN KANTOR ****					35,000,00 0		25,500,00 0		35,000,000		95,500,000					
			JUMLAH LAPORAN PENYEDIAAN JASA PERALATAN DAN PERLENGKAPAN KANTOR YANG DISEDIAKAN ****	LAPOR AN	NA	4	4	35,000,00 0	4	25,500,00 0	4	35,000,000	12	95,500,000	SUB BAGIAN TATA USAHA				
		X.XX.0 1.1.08. 04	PENYEDIAAN JASA PELAYANAN UMUM KANTOR					930,000,0 00		927,500,0 00		930,000,000		2,787,500,000					

TUJUAN	SASARAN	KODE	TUJUAN, SASARAN, PROGRAM, KEGIATAN, SUB KEGIATAN	INDIKATOR TUJUAN, SASARAN, PROGRAM, SUB KEGIATAN	SATUAN	DATA CAPAIAN AWAL PERENCANAAN	CAPAIAN KINERJA DAN KERANGKA PENDANAAN						KONDISI KINERJA PADA AKHIR PERIODE RPJMD		UNIT KERJA PERANGKAT DAERAH		
							2024		2025		2026		TARG ET	RP		TARG ET	RP
							TARG ET	RP	TARG ET	RP	TARG ET	RP					
1	2	3	4	5	6	7	9	10	11	12	13	14	15	16	17		
			****														
				JUMLAH LAPORAN PENYEDIAAN JASA PELAYANAN UMUM KANTOR YANG DISEDIAKAN ****	LAPORAN	NA	4	930,000,000	4	927,500,000	4	930,000,000	12	2,787,500,000	SUB BAGIAN TATA USAHA		
		X.XX.0 1.1.09	PEMELIHARAAN BARANG MILIK DAERAH PENUNJANG URUSAN PEMERINTAHAN DAERAH ***					500,000,000		250,000,000		500,000,000		1,250,000,000			
				JUMLAH UNIT BARANG MILIK DAERAH PENUNJANG URUSAN PEMERINTAHAN DAERAH YANG DILAKUKAN PEMELIHARAAN ***	UNIT	NA	4	500,000,000	4	250,000,000	4	500,000,000	12	1,250,000,000	SUB BAGIAN TATA USAHA		

TUJUAN	SASARAN	KODE	TUJUAN, SASARAN, PROGRAM, KEGIATAN, SUB KEGIATAN	INDIKATOR TUJUAN, SASARAN, PROGRAM, SUB KEGIATAN	SATUAN	DATA CAPAIAN AWAL PERENCANAAN	CAPAIAN KINERJA DAN KERANGKA PENDANAAN						KONDISI KINERJA PADA AKHIR PERIODE RPJMD		UNIT KERJA PERANGKAT DAERAH				
							2024		2025		2026		TARG ET	RP		TARG ET	RP	TARG ET	RP
							TARG ET	RP	TARG ET	RP	TARG ET	RP							
1	2	3	4	5	6	7	9	10	11	12	13	14	15	16	17				
		X.XX.0 1.1.09. 02	PENYEDIAAN JASA PEMELIHARAAN , BIAYA PEMELIHARAAN , PAJAK DAN PERIZINAN KENDARAAN DINAS OPERASIONAL ATAU LAPANGAN ****					150,000,0 00		125,000,0 00		150,000,000		425,000,000					
				JUMLAH KENDARAAN DINAS OPERASIONAL ATAU LAPANGAN YANG DIPELIHARA DAN DIBAYARKAN PAJAK DAN PERIZINANNYA ****	UNIT	NA	11	150,000,0 00	11	125,000,0 00	11	150,000,000	33	425,000,000	SUB BAGIAN TATA USAHA				
		X.XX.0 1.1.09. 06	PEMELIHARAAN PERALATAN DAN MESIN LAINNYA ****					50,000,00 0		25,000,00 0		50,000,000		125,000,000					
				JUMLAH PERALATAN DAN MESIN LAINNYA YANG DIPELIHARA ****	UNIT	NA	160	50,000,00 0	170	25,000,00 0	175	50,000,000	505	125,000,000	SUB BAGIAN TATA USAHA				
		X.XX.0 1.1.09. 08	PEMELIHARAAN ASET TAK BERWUJUD ****					50,000,00 0		25,000,00 0		50,000,000		125,000,000					

TUJUAN	SASARAN	KODE	TUJUAN, SASARAN, PROGRAM, KEGIATAN, SUB KEGIATAN	INDIKATOR TUJUAN, SASARAN, PROGRAM, SUB KEGIATAN	SATUAN	DATA CAPA IAN AWAL PERE NCAN AAN	CAPAIAN KINERJA DAN KERANGKA PENDANAAN						KONDISI KINERJA PADA AKHIR PERIODE RPJMD		UNIT KERJA PERANGKAT DAERAH				
							2024		2025		2026		TARG ET	RP		TARG ET	RP	TARG ET	RP
							2022	TARG ET	RP	TARG ET	RP	TARG ET							
1	2	3	4	5	6	7	9	10	11	12	13	14	15	16	17				
				JUMLAH ASET TAK BERWUJUD YANG DIPELIHARA ****	UNIT	NA	4	50,000,00 0	4	25,000,00 0	4	50,000,000	12	125,000,000	SUB BAGIAN TATA USAHA				
		X.XX.0 1.1.09. 09	PEMELIHARAAN /REHABILITASI GEDUNG KANTOR DAN BANGUNAN LAINNYA ****					150,000,0 00		50,000,00 0		150,000,000		350,000,000					
				JUMLAH GEDUNG KANTOR DAN BANGUNAN LAINNYA YANG DIPELIHARA/DIR EHABILITASI ****	UNIT	NA	3	150,000,0 00	3	50,000,00 0	3	150,000,000	9	350,000,000	SUB BAGIAN TATA USAHA				
		X.XX.0 1.1.09. 10	PEMELIHARAAN /REHABILITASI SARANA DAN PRASARANA GEDUNG KANTOR ATAU BANGUNAN LAINNYA ****					100,000,0 00		25,000,00 0		100,000,000		225,000,000					
				JUMLAH SARANA DAN PRASARANA GEDUNG KANTOR ATAU BANGUNAN LAINNYA YANG DIPELIHARA/DIR EHABILITASI ****	UNIT	NA	4	100,000,0 00	4	25,000,00 0	4	100,000,000	12	225,000,000	SUB BAGIAN TATA USAHA				



TUJUAN	SASARAN	KODE	TUJUAN, SASARAN, PROGRAM, KEGIATAN, SUB KEGIATAN	INDIKATOR TUJUAN, SASARAN, PROGRAM, SUB KEGIATAN	SATUA N	DATA CAPA IAN AWAL PERE NCAN AAN	CAPAIAN KINERJA DAN KERANGKA PENDANAAN						KONDISI KINERJA PADA AKHIR PERIODE RPJMD		UNIT KERJA PERANGKAT DAERAH		
							2024		2025		2026		TARG ET	RP		TARG ET	RP
							TARG ET	RP	TARG ET	RP	TARG ET	RP					
1	2	3	4	5	6	7	9	10	11	12	13	14	15	16	17		
				PERSENTASE TINGKAT PELAYANAN UMUM, KEPEGAWAIAN, DAN KEUANGAN PERANGKAT DAERAH **	%	100	100	3,447,800, 000	100	2,808,000, 000	100	2,808,000,00 0	100	9,063,800,000	BALAI KESEHATAN MASYARAKAT WILAYAH SEMARANG		
		X.XX.0 1.1.02	ADMINISTRASI KEUANGAN PERANGKAT DAERAH ***					1,090,000, 000		700,000,0 00		700,000,000		2,490,000,000			
				JUMLAH JENIS DOKUMEN ADMINISTRASI KEUANGAN PERANGKAT DAERAH YANG DISUSUN ***	DOKU MEN	NA	4	1,090,000, 000	4	700,000,0 00	4	700,000,000	12	2,490,000,000	SUB BAGIAN TATA USAHA		
		X.XX.0 1.1.02. 02	PENYEDIAAN ADMINISTRASI PELAKSANAAN TUGAS ASN ****					1,090,000, 000		700,000,0 00		700,000,000		2,490,000,000			
				JUMLAH DOKUMEN HASIL PENYEDIAAN ADMINISTRASI PELAKSANA TUGAS ASN ****	DOKU MEN	NA	4	1,090,000, 000	4	700,000,0 00	4	700,000,000	12	2,490,000,000	SUB BAGIAN TATA USAHA		

TUJUAN	SASARAN	KODE	TUJUAN, SASARAN, PROGRAM, KEGIATAN, SUB KEGIATAN	INDIKATOR TUJUAN, SASARAN, PROGRAM, SUB KEGIATAN	SATUAN	DATA CAPAIAN AWAL PERENCANAAN	CAPAIAN KINERJA DAN KERANGKA PENDANAAN						KONDISI KINERJA PADA AKHIR PERIODE RPJMD		UNIT KERJA PERANGKAT DAERAH		
							2024		2025		2026		TARG ET	RP		TARG ET	RP
							TARG ET	RP	TARG ET	RP	TARG ET	RP					
1	2	3	4	5	6	7	9	10	11	12	13	14	15	16	17		
		X.XX.0 1.1.06	ADMINISTRASI UMUM PERANGKAT DAERAH ***					310,000,0 00		220,000,0 00		220,000,000		750,000,000			
				PERSENTASE LAYANAN ADMINISTRASI UMUM PERANGKAT DAERAH YANG SESUAI STANDAR LAYANAN ***	%	100	100	310,000,0 00	100	220,000,0 00	100	220,000,000	100	750,000,000	SUB BAGIAN TATA USAHA		
		X.XX.0 1.1.06. 01	PENYEDIAAN KOMPONEN INSTALASI LISTRIK/PENER ANGAN BANGUNAN KANTOR ****					30,000,00 0		20,000,00 0		20,000,000		70,000,000			
				JUMLAH PAKET KOMPONEN INSTALASI LISTRIK/PENERA NGAN BANGUNAN KANTOR YANG DISEDIAKAN ****	PAKET	NA	4	30,000,00 0	4	20,000,00 0	4	20,000,000	12	70,000,000	SUB BAGIAN TATA USAHA		
		X.XX.0 1.1.06. 02	PENYEDIAAN PERALATAN DAN PERLENGKAPAN KANTOR ****					35,000,00 0		20,000,00 0		20,000,000		75,000,000			

TUJUAN	SASARAN	KODE	TUJUAN, SASARAN, PROGRAM, KEGIATAN, SUB KEGIATAN	INDIKATOR TUJUAN, SASARAN, PROGRAM, SUB KEGIATAN	SATUA N	DATA CAPA IAN AWAL PERE NCAN AAN	CAPAIAN KINERJA DAN KERANGKA PENDANAAN						KONDISI KINERJA PADA AKHIR PERIODE RPJMD		UNIT KERJA PERANGKAT DAERAH				
							2024		2025		2026		TARG ET	RP		TARG ET	RP	TARG ET	RP
							2022	TARG ET	RP	TARG ET	RP	TARG ET							
1	2	3	4	5	6	7	9	10	11	12	13	14	15	16	17				
				JUMLAH PAKET PERALATAN DAN PERLENGKAPAN KANTOR YANG DISEDIAKAN ****	PAKET	NA	4	35,000,000	4	20,000,000	4	20,000,000	12	75,000,000	SUB BAGIAN TATA USAHA				
		X.XX.0 1.1.06. 03	PENYEDIAAN PERALATAN RUMAH TANGGA ****					60,000,000		40,000,000		40,000,000		140,000,000					
			JUMLAH PAKET PERALATAN RUMAH TANGGA YANG DISEDIAKAN ****	PAKET	NA	4	60,000,000	4	40,000,000	4	40,000,000	12	140,000,000	SUB BAGIAN TATA USAHA					
		X.XX.0 1.1.06. 04	PENYEDIAAN BAHAN LOGISTIK KANTOR ****					80,000,000		50,000,000		50,000,000		180,000,000					
			JUMLAH PAKET BAHAN LOGISTIK KANTOR YANG DISEDIAKAN ****	PAKET	NA	4	80,000,000	4	50,000,000	4	50,000,000	12	180,000,000	SUB BAGIAN TATA USAHA					
		X.XX.0 1.1.06. 05	PENYEDIAAN BARANG CETAKAN DAN PENGGANDAAN ****					30,000,000		20,000,000		20,000,000		70,000,000					
			JUMLAH PAKET BARANG CETAKAN DAN PENGGANDAAN YANG DISEDIAKAN ****	PAKET	NA	4	30,000,000	4	20,000,000	4	20,000,000	12	70,000,000	SUB BAGIAN TATA USAHA					

TUJUAN	SASARAN	KODE	TUJUAN, SASARAN, PROGRAM, KEGIATAN, SUB KEGIATAN	INDIKATOR TUJUAN, SASARAN, PROGRAM, SUB KEGIATAN	SATUAN	DATA CAPAIAN AWAL PERENCANAAN	CAPAIAN KINERJA DAN KERANGKA PENDANAAN						KONDISI KINERJA PADA AKHIR PERIODE RPJMD		UNIT KERJA PERANGKAT DAERAH				
							2024		2025		2026		TARG ET	RP		TARG ET	RP	TARG ET	RP
							TARG ET	RP	TARG ET	RP	TARG ET	RP							
1	2	3	4	5	6	7	9	10	11	12	13	14	15	16	17				
		X.XX.0 1.1.06. 08	FASILITASI KUNJUNGAN TAMU ****					15,000,00 0		15,000,00 0		15,000,000		45,000,000					
				JUMLAH LAPORAN FASILITASI KUNJUNGAN TAMU ****	LAPORAN	NA	4	15,000,00 0	4	15,000,00 0	4	15,000,000	12	45,000,000	SUB BAGIAN TATA USAHA				
		X.XX.0 1.1.06. 09	PENYELENGGA RAAN RAPAT KOORDINASI DAN KONSULTASI SKPD ****					50,000,00 0		50,000,00 0		50,000,000		150,000,000					
				JUMLAH LAPORAN PENYELENGGA AN RAPAT KOORDINASI DAN KONSULTASI PERANGKAT DAERAH ****	LAPORAN	NA	12	50,000,00 0	12	50,000,00 0	12	50,000,000	36	150,000,000	SUB BAGIAN TATA USAHA				
		X.XX.0 1.1.06. 11	DUKUNGAN PELAKSANAAN SISTEM PEMERINTAHAN BERBASIS ELEKTRONIK PADA SKPD ****					10,000,00 0		5,000,000		5,000,000		20,000,000					

TUJUAN	SASARAN	KODE	TUJUAN, SASARAN, PROGRAM, KEGIATAN, SUB KEGIATAN	INDIKATOR TUJUAN, SASARAN, PROGRAM, SUB KEGIATAN	SATUA N	DATA CAPA IAN AWAL PERE NCAN AAN	CAPAIAN KINERJA DAN KERANGKA PENDANAAN						KONDISI KINERJA PADA AKHIR PERIODE RPJMD		UNIT KERJA PERANGKAT DAERAH				
							2024		2025		2026		TARG ET	RP		TARG ET	RP	TARG ET	RP
							TARG ET	RP	TARG ET	RP	TARG ET	RP							
1	2	3	4	5	6	7	9	10	11	12	13	14	15	16	17				
				JUMLAH DOKUMEN DUKUNGAN PELAKSANAAN SISTEM PEMERINTAHAN BERBASIS ELEKTRONIK PADA PERANGKAT DAERAH ****	DOKU MEN	NA	2	10,000,00 0	2	5,000,000	2	5,000,000	6	20,000,000	SUB BAGIAN TATA USAHA				
		X.XX.0 1.1.07	PENGADAAN BARANG MILIK DAERAH PENUNJANG URUSAN PEMERINTAH DAERAH ***					135,000,0 00		75,000,00 0		75,000,000		285,000,000					
				JUMLAH UNIT BARANG MILIK DAERAH PENUNJANG URUSAN PEMERINTAH DAERAH YANG DISEDIAKAN ***	UNIT	NA	4	135,000,0 00	4	75,000,00 0	4	75,000,000	12	285,000,000	SUB BAGIAN TATA USAHA				
		X.XX.0 1.1.07. 06	PENGADAAN PERALATAN DAN MESIN LAINNYA ****					50,000,00 0		20,000,00 0		20,000,000		90,000,000					
				JUMLAH UNIT PERALATAN DAN MESIN LAINNYA YANG DISEDIAKAN ****	UNIT	NA	4	50,000,00 0	4	20,000,00 0	4	20,000,000	12	90,000,000	SUB BAGIAN TATA USAHA				

TUJUAN	SASARAN	KODE	TUJUAN, SASARAN, PROGRAM, KEGIATAN, SUB KEGIATAN	INDIKATOR TUJUAN, SASARAN, PROGRAM, SUB KEGIATAN	SATUAN	DATA CAPAI AN AWAL PERE NCAN AAN	CAPAIAN KINERJA DAN KERANGKA PENDANAAN						KONDISI KINERJA PADA AKHIR PERIODE RPJMD		UNIT KERJA PERANGKAT DAERAH				
							2024		2025		2026		TARG ET	RP		TARG ET	RP	TARG ET	RP
							TARG ET	RP	TARG ET	RP	TARG ET	RP							
1	2	3	4	5	6	7	9	10	11	12	13	14	15	16	17				
		X.XX.0 1.1.07. 08	PENGADAAN ASET TAK BERWUJUD ****					35,000,00 0		25,000,00 0		25,000,000		85,000,000					
				JUMLAH UNIT ASET TAK BERWUJUD YANG DISEDIAKAN ****	UNIT	NA	2	35,000,00 0	2	25,000,00 0	2	25,000,000	6	85,000,000	SUB BAGIAN TATA USAHA				
		X.XX.0 1.1.07. 10	PENGADAAN SARANA DAN PRASARANA GEDUNG KANTOR ATAU BANGUNAN LAINNYA ****					50,000,00 0		30,000,00 0		30,000,000		110,000,000					
				JUMLAH UNIT SARANA DAN PRASARANA GEDUNG KANTOR ATAU BANGUNAN LAINNYA YANG DISEDIAKAN ****	UNIT	NA	4	50,000,00 0	4	30,000,00 0	4	30,000,000	12	110,000,000	SUB BAGIAN TATA USAHA				
		X.XX.0 1.1.08	PENYEDIAAN JASA PENUNJANG URUSAN PEMERINTAHAN DAERAH ***					1,657,800, 000		1,593,000, 000		1,593,000,00 0		4,843,800,000					
				JUMLAH LAPORAN PENYEDIAAN JASA PENUNJANG URUSAN PEMERINTAHAN DAERAH YANG DISUSUN ***	LAPOR AN	NA	4	1,657,800, 000	4	1,593,000, 000	4	1,593,000,00 0	12	4,843,800,000	SUB BAGIAN TATA USAHA				

TUJUAN	SASARAN	KODE	TUJUAN, SASARAN, PROGRAM, KEGIATAN, SUB KEGIATAN	INDIKATOR TUJUAN, SASARAN, PROGRAM, SUB KEGIATAN	SATUAN	DATA CAPAIAN AWAL PERENCANAAN	CAPAIAN KINERJA DAN KERANGKA PENDANAAN						KONDISI KINERJA PADA AKHIR PERIODE RPJMD		UNIT KERJA PERANGKAT DAERAH		
							2024		2025		2026		TARG ET	RP		TARG ET	RP
							TARG ET	RP	TARG ET	RP	TARG ET	RP					
1	2	3	4	5	6	7	9	10	11	12	13	14	15	16	17		
		X.XX.0 1.1.08. 01	PENYEDIAAN JASA SURAT MENYURAT ****					3,000,000		3,000,000		3,000,000		9,000,000			
				JUMLAH LAPORAN PENYEDIAAN JASA SURAT MENYURAT ****	LAPORAN	NA	12	3,000,000	12	3,000,000	12	3,000,000	36	9,000,000	SUB BAGIAN TATA USAHA		
		X.XX.0 1.1.08. 02	PENYEDIAAN JASA KOMUNIKASI, SUMBER DAYA AIR DAN LISTRIK ****					480,000,000		480,000,000		480,000,000		1,440,000,000			
				JUMLAH LAPORAN PENYEDIAAN JASA KOMUNIKASI, SUMBER DAYA AIR DAN LISTRIK YANG DISEDIAKAN ****	LAPORAN	NA	12	480,000,000	12	480,000,000	12	480,000,000	36	1,440,000,000	SUB BAGIAN TATA USAHA		
		X.XX.0 1.1.08. 03	PENYEDIAAN JASA PERALATAN DAN PERLENGKAPAN KANTOR ****					10,000,000		10,000,000		10,000,000		30,000,000			

TUJUAN	SASARAN	KODE	TUJUAN, SASARAN, PROGRAM, KEGIATAN, SUB KEGIATAN	INDIKATOR TUJUAN, SASARAN, PROGRAM, SUB KEGIATAN	SATUA N	DATA CAPA IAN AWAL PERE NCAN AAN	CAPAIAN KINERJA DAN KERANGKA PENDANAAN						KONDISI KINERJA PADA AKHIR PERIODE RPJMD		UNIT KERJA PERANGKAT DAERAH		
							2024		2025		2026		TARG ET	RP		TARG ET	RP
							TARG ET	RP	TARG ET	RP	TARG ET	RP					
1	2	3	4	5	6	7	9	10	11	12	13	14	15	16	17		
				JUMLAH LAPORAN PENYEDIAAN JASA PERALATAN DAN PERLENGKAPAN KANTOR YANG DISEDIAKAN ****	LAPOR AN	NA	12	10,000,00 0	12	10,000,00 0	12	10,000,000	36	30,000,000	SUB BAGIAN TATA USAHA		
		X.XX.0 1.1.08. 04	PENYEDIAAN JASA PELAYANAN UMUM KANTOR ****					1,164,800, 000		1,100,000, 000		1,100,000,00 0		3,364,800,000			
				JUMLAH LAPORAN PENYEDIAAN JASA PELAYANAN UMUM KANTOR YANG DISEDIAKAN ****	LAPOR AN	NA	12	1,164,800, 000	12	1,100,000, 000	12	1,100,000,00 0	36	3,364,800,000	SUB BAGIAN TATA USAHA		
		X.XX.0 1.1.09	PEMELIHARAAN BARANG MILIK DAERAH PENUNJANG URUSAN PEMERINTAHAN DAERAH ***					255,000,0 00		220,000,0 00		220,000,000		695,000,000			



TUJUAN	SASARAN	KODE	TUJUAN, SASARAN, PROGRAM, KEGIATAN, SUB KEGIATAN	INDIKATOR TUJUAN, SASARAN, PROGRAM, SUB KEGIATAN	SATUAN	DATA CAPAIAN AWAL PERENCANAAN	CAPAIAN KINERJA DAN KERANGKA PENDANAAN						KONDISI KINERJA PADA AKHIR PERIODE RPJMD		UNIT KERJA PERANGKAT DAERAH		
							2024		2025		2026		TARG ET	RP		TARG ET	RP
							TARG ET	RP	TARG ET	RP	TARG ET	RP					
1	2	3	4	5	6	7	9	10	11	12	13	14	15	16	17		
				JUMLAH UNIT BARANG MILIK DAERAH PENUNJANG URUSAN PEMERINTAHAN DAERAH YANG DILAKUKAN PEMELIHARAAN ***	UNIT	NA	4	255,000,000	4	220,000,000	4	220,000,000	12	695,000,000	SUB BAGIAN TATA USAHA		
		X.XX.0 1.1.09. 02	PENYEDIAAN JASA PEMELIHARAAN , BIAYA PEMELIHARAAN , PAJAK DAN PERIZINAN KENDARAAN DINAS OPERASIONAL ATAU LAPANGAN ****					30,000,000		30,000,000		30,000,000		90,000,000			
				JUMLAH KENDARAAN DINAS OPERASIONAL ATAU LAPANGAN YANG DIPELIHARA DAN DIBAYARKAN PAJAK DAN PERIZINANNYA ****	UNIT	NA	8	30,000,000	8	30,000,000	8	30,000,000	24	90,000,000	SUB BAGIAN TATA USAHA		
		X.XX.0 1.1.09. 06	PEMELIHARAAN PERALATAN DAN MESIN LAINNYA ****					75,000,000		50,000,000		50,000,000		175,000,000			

TUJUAN	SASARAN	KODE	TUJUAN, SASARAN, PROGRAM, KEGIATAN, SUB KEGIATAN	INDIKATOR TUJUAN, SASARAN, PROGRAM, SUB KEGIATAN	SATUAN	DATA CAPAI AN AWAL PERE NCAN AAN	CAPAIAN KINERJA DAN KERANGKA PENDANAAN						KONDISI KINERJA PADA AKHIR PERIODE RPJMD		UNIT KERJA PERANGKAT DAERAH				
							2024		2025		2026		TARG ET	RP		TARG ET	RP	TARG ET	RP
							TARG ET	RP	TARG ET	RP	TARG ET	RP							
1	2	3	4	5	6	7	9	10	11	12	13	14	15	16	17				
				JUMLAH PERALATAN DAN MESIN LAINNYA YANG DIPELIHARA ****	UNIT	NA	4	75,000,00 0	4	50,000,00 0	4	50,000,000	12	175,000,000	SUB BAGIAN TATA USAHA				
		X.XX.0 1.1.09. 08	PEMELIHARAAN ASET TAK BERWUJUD ****					20,000,00 0		20,000,00 0		20,000,000		60,000,000					
				JUMLAH ASET TAK BERWUJUD YANG DIPELIHARA ****	UNIT	NA	2	20,000,00 0	2	20,000,00 0	2	20,000,000	6	60,000,000	SUB BAGIAN TATA USAHA				
		X.XX.0 1.1.09. 09	PEMELIHARAAN /REHABILITASI GEDUNG KANTOR DAN BANGUNAN LAINNYA ****					100,000,0 00		100,000,0 00		100,000,000		300,000,000					
				JUMLAH GEDUNG KANTOR DAN BANGUNAN LAINNYA YANG DIPELIHARA/DIR EHABILITASI ****	UNIT	NA	4	100,000,0 00	4	100,000,0 00	4	100,000,000	12	300,000,000	SUB BAGIAN TATA USAHA				
		X.XX.0 1.1.09. 10	PEMELIHARAAN /REHABILITASI SARANA DAN PRASARANA GEDUNG KANTOR ATAU BANGUNAN LAINNYA ****					30,000,00 0		20,000,00 0		20,000,000		70,000,000					

TUJUAN	SASARAN	KODE	TUJUAN, SASARAN, PROGRAM, KEGIATAN, SUB KEGIATAN	INDIKATOR TUJUAN, SASARAN, PROGRAM, SUB KEGIATAN	SATUAN	DATA CAPAIAN AWAL PERENCANAAN	CAPAIAN KINERJA DAN KERANGKA PENDANAAN						KONDISI KINERJA PADA AKHIR PERIODE RPJMD		UNIT KERJA PERANGKAT DAERAH				
							2024		2025		2026		TARG ET	RP		TARG ET	RP	TARG ET	RP
							TARG ET	RP	TARG ET	RP	TARG ET	RP							
1	2	3	4	5	6	7	9	10	11	12	13	14	15	16	17				
				JUMLAH SARANA DAN PRASARANA GEDUNG KANTOR ATAU BANGUNAN LAINNYA YANG DIPELIHARA/DIR EHABILITASI ****	UNIT	NA	4	30,000,00 0	4	20,000,00 0	4	20,000,000	12	70,000,000	SUB BAGIAN TATA USAHA				
				PERSENTASE TINGKAT PELAYANAN UMUM, KEPEGAWAIAN, DAN KEUANGAN PERANGKAT DAERAH **	%	100	100	4,395,000, 000	100	2,720,000, 000	100	4,395,000,00 0	100	11,510,000,00 0	BALAI KESEHATAN MASYARAKAT WILAYAH MAGELANG				
		X.XX.0 1.1.02	ADMINISTRASI KEUANGAN PERANGKAT DAERAH ***					1,237,000, 000		1,000,000, 000		1,200,000,00 0		3,437,000,000					
				JUMLAH JENIS DOKUMEN ADMINISTRASI KEUANGAN PERANGKAT DAERAH YANG DISUSUN ***	DOKU MEN	NA	4	1,237,000, 000	4	1,000,000, 000	4	1,200,000,00 0	12	3,437,000,000	SUB BAGIAN TATA USAHA				
		X.XX.0 1.1.02. 02	PENYEDIAAN ADMINISTRASI PELAKSANAAN TUGAS ASN ****					1,237,000, 000		1,000,000, 000		1,200,000,00 0		3,437,000,000					

TUJUAN	SASARAN	KODE	TUJUAN, SASARAN, PROGRAM, KEGIATAN, SUB KEGIATAN	INDIKATOR TUJUAN, SASARAN, PROGRAM, SUB KEGIATAN	SATUAN	DATA CAPAIAN AWAL PERENCANAAN	CAPAIAN KINERJA DAN KERANGKA PENDANAAN						KONDISI KINERJA PADA AKHIR PERIODE RPJMD		UNIT KERJA PERANGKAT DAERAH				
							2024		2025		2026		TARG ET	RP		TARG ET	RP	TARG ET	RP
							TARG ET	RP	TARG ET	RP	TARG ET	RP							
1	2	3	4	5	6	7	9	10	11	12	13	14	15	16	17				
				JUMLAH DOKUMEN HASIL PENYEDIAAN ADMINISTRASI PELAKSANAAN TUGAS ASN ****	DOKUMEN	NA	4	1,237,000,000	4	1,000,000,000	4	1,200,000,000	12	3,437,000,000	SUB BAGIAN TATA USAHA				
		X.XX.0 1.1.06	ADMINISTRASI UMUM PERANGKAT DAERAH ***					1,055,000,000		520,000,000		935,000,000		2,510,000,000					
				PERSENTASE LAYANAN ADMINISTRASI UMUM PERANGKAT DAERAH YANG SESUAI STANDAR LAYANAN ***	%		100	1,055,000,000	100	520,000,000	100	935,000,000	100	2,510,000,000	SUB BAGIAN TATA USAHA				
		X.XX.0 1.1.06. 01	PENYEDIAAN KOMPONEN INSTALASI LISTRIK/PENERANGAN BANGUNAN KANTOR ****					35,000,000		10,000,000		10,000,000		55,000,000					
				JUMLAH PAKET KOMPONEN INSTALASI LISTRIK/PENERANGAN BANGUNAN KANTOR YANG DISEDIAKAN ****	PAKET	NA	1	35,000,000	1	10,000,000	1	10,000,000	3	55,000,000	SUB BAGIAN TATA USAHA				

TUJUAN	SASARAN	KODE	TUJUAN, SASARAN, PROGRAM, KEGIATAN, SUB KEGIATAN	INDIKATOR TUJUAN, SASARAN, PROGRAM, SUB KEGIATAN	SATUAN	DATA CAPAIAN AWAL PERENCANAAN	CAPAIAN KINERJA DAN KERANGKA PENDANAAN						KONDISI KINERJA PADA AKHIR PERIODE RPJMD		UNIT KERJA PERANGKAT DAERAH				
							2024		2025		2026		TARG ET	RP		TARG ET	RP	TARG ET	RP
							TARG ET	RP	TARG ET	RP	TARG ET	RP							
1	2	3	4	5	6	7	9	10	11	12	13	14	15	16	17				
		X.XX.0 1.1.06. 02	PENYEDIAAN PERALATAN DAN PERLENGKAPAN KANTOR ****					250,000,0 00		100,000,0 00		100,000,000		450,000,000					
				JUMLAH PAKET PERALATAN DAN PERLENGKAPAN KANTOR YANG DISEDIAKAN ****	PAKET	NA	4	250,000,0 00	4	100,000,0 00	4	100,000,000	12	450,000,000	SUB BAGIAN TATA USAHA				
		X.XX.0 1.1.06. 03	PENYEDIAAN PERALATAN RUMAH TANGGA ****					15,000,00 0		15,000,00 0		15,000,000		45,000,000					
				JUMLAH PAKET PERALATAN RUMAH TANGGA YANG DISEDIAKAN ****	PAKET	NA	0	15,000,00 0	0	15,000,00 0	0	15,000,000	0	45,000,000	SUB BAGIAN TATA USAHA				
		X.XX.0 1.1.06. 04	PENYEDIAAN BAHAN LOGISTIK KANTOR ****					170,000,0 00		75,000,00 0		180,000,000		425,000,000					
				JUMLAH PAKET BAHAN LOGISTIK KANTOR YANG DISEDIAKAN ****	PAKET	NA	4	170,000,0 00	4	75,000,00 0	4	180,000,000	12	425,000,000	SUB BAGIAN TATA USAHA				
		X.XX.0 1.1.06. 05	PENYEDIAAN BARANG CETAKAN DAN PENGKANDAAAN ****					205,000,0 00		100,000,0 00		210,000,000		515,000,000					

TUJUAN	SASARAN	KODE	TUJUAN, SASARAN, PROGRAM, KEGIATAN, SUB KEGIATAN	INDIKATOR TUJUAN, SASARAN, PROGRAM, SUB KEGIATAN	SATUAN	DATA CAPAIAN AWAL PERENCANAAN	CAPAIAN KINERJA DAN KERANGKA PENDANAAN						KONDISI KINERJA PADA AKHIR PERIODE RPJMD		UNIT KERJA PERANGKAT DAERAH				
							2024		2025		2026		TARG ET	RP		TARG ET	RP	TARG ET	RP
							TARG ET	RP	TARG ET	RP	TARG ET	RP							
1	2	3	4	5	6	7	9	10	11	12	13	14	15	16	17				
				JUMLAH PAKET BARANG CETAKAN DAN PENGGANDAAN YANG DISEDIAKAN ****	PAKET	NA	4	205,000,000	4	100,000,000	4	210,000,000	12	515,000,000	SUB BAGIAN TATA USAHA				
		X.XX.0 1.1.06. 08	FASILITASI KUNJUNGAN TAMU ****					80,000,000		50,000,000		100,000,000		230,000,000					
				JUMLAH LAPORAN FASILITASI KUNJUNGAN TAMU ****	LAPORAN	NA	4	80,000,000	4	50,000,000	4	100,000,000	12	230,000,000	SUB BAGIAN TATA USAHA				
		X.XX.0 1.1.06. 09	PENYELENGGA RAAN RAPAT KOORDINASI DAN KONSULTASI SKPD ****					280,000,000		150,000,000		300,000,000		730,000,000					
				JUMLAH LAPORAN PENYELENGGARAAN RAPAT KOORDINASI DAN KONSULTASI PERANGKAT DAERAH ****	LAPORAN	NA	4	280,000,000	4	150,000,000	4	300,000,000	12	730,000,000	SUB BAGIAN TATA USAHA				
		X.XX.0 1.1.06. 11	DUKUNGAN PELAKSANAAN SISTEM PEMERINTAHAN BERBASIS ELEKTRONIK PADA SKPD ****					20,000,000		20,000,000		20,000,000		60,000,000					

TUJUAN	SASARAN	KODE	TUJUAN, SASARAN, PROGRAM, KEGIATAN, SUB KEGIATAN	INDIKATOR TUJUAN, SASARAN, PROGRAM, SUB KEGIATAN	SATUAN	DATA CAPAI AN AWAL PERE NCAN AAN	CAPAIAN KINERJA DAN KERANGKA PENDANAAN						KONDISI KINERJA PADA AKHIR PERIODE RPJMD		UNIT KERJA PERANGKAT DAERAH		
							2024		2025		2026		TARG ET	RP		TARG ET	RP
							TARG ET	RP	TARG ET	RP	TARG ET	RP					
1	2	3	4	5	6	7	9	10	11	12	13	14	15	16	17		
				JUMLAH DOKUMEN DUKUNGAN PELAKSANAAN SISTEM PEMERINTAHAN BERBASIS ELEKTRONIK PADA PERANGKAT DAERAH ****	DOKU MEN	NA	2	20,000,00 0	2	20,000,00 0	20	20,000,000	24	60,000,000	SUB BAGIAN TATA USAHA		
		X.XX.0 1.1.07	PENGADAAN BARANG MILIK DAERAH PENUNJANG URUSAN PEMERINTAH DAERAH ***					425,000,0 00		130,000,0 00		440,000,000		995,000,000			
				JUMLAH UNIT BARANG MILIK DAERAH PENUNJANG URUSAN PEMERINTAH DAERAH YANG DISEDIAKAN ***	UNIT	NA	3	425,000,0 00	3	130,000,0 00	3	440,000,000	9	995,000,000	SUB BAGIAN TATA USAHA		
		X.XX.0 1.1.07. 06	PENGADAAN PERALATAN DAN MESIN LAINNYA ****					250,000,0 00		100,000,0 00		250,000,000		600,000,000			
				JUMLAH UNIT PERALATAN DAN MESIN LAINNYA YANG DISEDIAKAN ****	UNIT	NA	4	250,000,0 00	4	100,000,0 00	4	250,000,000	12	600,000,000	SUB BAGIAN TATA USAHA		

TUJUAN	SASARAN	KODE	TUJUAN, SASARAN, PROGRAM, KEGIATAN, SUB KEGIATAN	INDIKATOR TUJUAN, SASARAN, PROGRAM, SUB KEGIATAN	SATUAN	DATA CAPAIAN AWAL PERENCANAAN	CAPAIAN KINERJA DAN KERANGKA PENDANAAN						KONDISI KINERJA PADA AKHIR PERIODE RPJMD		UNIT KERJA PERANGKAT DAERAH				
							2024		2025		2026		TARG ET	RP		TARG ET	RP	TARG ET	RP
							TARG ET	RP	TARG ET	RP	TARG ET	RP							
1	2	3	4	5	6	7	9	10	11	12	13	14	15	16	17				
		X.XX.0 1.1.07. 08	PENGADAAN ASET TAK BERWUJUD ****					50,000,00 0		10,000,00 0		50,000,000		110,000,000					
				JUMLAH UNIT ASET TAK BERWUJUD YANG DISEDIAKAN ****	UNIT	NA	1	50,000,00 0	1	10,000,00 0	1	50,000,000	3	110,000,000	SUB BAGIAN TATA USAHA				
		X.XX.0 1.1.07. 10	PENGADAAN SARANA DAN PRASARANA GEDUNG KANTOR ATAU BANGUNAN LAINNYA ****					125,000,0 00		20,000,00 0		140,000,000		285,000,000					
				JUMLAH UNIT SARANA DAN PRASARANA GEDUNG KANTOR ATAU BANGUNAN LAINNYA YANG DISEDIAKAN ****	UNIT	NA	2	125,000,0 00	2	20,000,00 0	2	140,000,000	6	285,000,000	SUB BAGIAN TATA USAHA				
		X.XX.0 1.1.08	PENYEDIAAN JASA PENUNJANG URUSAN PEMERINTAHAN DAERAH ***					1,173,000, 000		769,000,0 00		1,225,000,00 0		3,167,000,000					
				JUMLAH LAPORAN PENYEDIAAN JASA PENUNJANG URUSAN PEMERINTAHAN DAERAH YANG DISUSUN ***	LAPORAN	NA	4	1,173,000, 000	4	769,000,0 00	4	1,225,000,00 0	12	3,167,000,000	SUB BAGIAN TATA USAHA				



TUJUAN	SASARAN	KODE	TUJUAN, SASARAN, PROGRAM, KEGIATAN, SUB KEGIATAN	INDIKATOR TUJUAN, SASARAN, PROGRAM, SUB KEGIATAN	SATUA N	DATA CAPA IAN AWAL PERE NCAN AAN	CAPAIAN KINERJA DAN KERANGKA PENDANAAN						KONDISI KINERJA PADA AKHIR PERIODE RPJMD		UNIT KERJA PERANGKAT DAERAH		
							2024		2025		2026		TARG ET	RP		TARG ET	RP
							TARG ET	RP	TARG ET	RP	TARG ET	RP					
1	2	3	4	5	6	7	9	10	11	12	13	14	15	16	17		
		X.XX.0 1.1.08. 01	PENYEDIAAN JASA SURAT MENYURAT ****					18,000,00 0		19,000,00 0		20,000,000		57,000,000			
				JUMLAH LAPORAN PENYEDIAAN JASA SURAT MENYURAT ****	LAPOR AN	NA	4	18,000,00 0	4	19,000,00 0	4	20,000,000	12	57,000,000	SUB BAGIAN TATA USAHA		
		X.XX.0 1.1.08. 02	PENYEDIAAN JASA KOMUNIKASI, SUMBER DAYA AIR DAN LISTRIK ****					240,000,0 00		220,000,0 00		250,000,000		710,000,000			
				MENGUKUR HASIL DARI PENYEDIAAN JASA KOMUNIKASI, SUMBER DAYA AIR DAN LISTRIK PERANGKAT DAERAH DALAM SATU TAHUN ****	LAPOR AN	NA	4	240,000,0 00	4	220,000,0 00	4	250,000,000	12	710,000,000	SUB BAGIAN TATA USAHA		
		X.XX.0 1.1.08. 03	PENYEDIAAN JASA PERALATAN DAN PERLENGKAPAN KANTOR ****					25,000,00 0		30,000,00 0		35,000,000		90,000,000			

TUJUAN	SASARAN	KODE	TUJUAN, SASARAN, PROGRAM, KEGIATAN, SUB KEGIATAN	INDIKATOR TUJUAN, SASARAN, PROGRAM, SUB KEGIATAN	SATUA N	DATA CAPA IAN AWAL PERE NCAN AAN	CAPAIAN KINERJA DAN KERANGKA PENDANAAN						KONDISI KINERJA PADA AKHIR PERIODE RPJMD		UNIT KERJA PERANGKAT DAERAH				
							2024		2025		2026		TARG ET	RP		TARG ET	RP	TARG ET	RP
							TARG ET	RP	TARG ET	RP	TARG ET	RP							
1	2	3	4	5	6	7	9	10	11	12	13	14	15	16	17				
				JUMLAH LAPORAN PENYEDIAAN JASA PERALATAN DAN PERLENGKAPAN KANTOR YANG DISEDIAKAN ****	LAPOR AN	NA	4	25,000,00 0	4	30,000,00 0	4	35,000,000	12	90,000,000	SUB BAGIAN TATA USAHA				
		X.XX.0 1.1.08. 04	PENYEDIAAN JASA PELAYANAN UMUM KANTOR ****					890,000,0 00		500,000,0 00		920,000,000		2,310,000,000					
				JUMLAH LAPORAN PENYEDIAAN JASA PELAYANAN UMUM KANTOR YANG DISEDIAKAN ****	LAPOR AN	NA	4	890,000,0 00	4	500,000,0 00	4	920,000,000	12	2,310,000,000	SUB BAGIAN TATA USAHA				
		X.XX.0 1.1.09	PEMELIHARAAN BARANG MILIK DAERAH PENUNJANG URUSAN PEMERINTAHAN DAERAH ***					505,000,0 00		301,000,0 00		595,000,000		1,401,000,000					

TUJUAN	SASARAN	KODE	TUJUAN, SASARAN, PROGRAM, KEGIATAN, SUB KEGIATAN	INDIKATOR TUJUAN, SASARAN, PROGRAM, SUB KEGIATAN	SATUAN	DATA CAPAIAN AWAL PERENCANAAN	CAPAIAN KINERJA DAN KERANGKA PENDANAAN						KONDISI KINERJA PADA AKHIR PERIODE RPJMD		UNIT KERJA PERANGKAT DAERAH		
							2024		2025		2026		TARG ET	RP		TARG ET	RP
							TARG ET	RP	TARG ET	RP	TARG ET	RP					
1	2	3	4	5	6	7	9	10	11	12	13	14	15	16	17		
				JUMLAH UNIT BARANG MILIK DAERAH PENUNJANG URUSAN PEMERINTAHAN DAERAH YANG DILAKUKAN PEMELIHARAAN ***	UNIT	NA	5	505,000,000	5	301,000,000	5	595,000,000	15	1,401,000,000	SUB BAGIAN TATA USAHA		
		X.XX.0 1.1.09. 02	PENYEDIAAN JASA PEMELIHARAAN , BIAYA PEMELIHARAAN , PAJAK DAN PERIZINAN KENDARAAN DINAS OPERASIONAL ATAU LAPANGAN ****					170,000,000		150,000,000		180,000,000		500,000,000			
				JUMLAH KENDARAAN DINAS OPERASIONAL ATAU LAPANGAN YANG DIPELIHARA DAN DIBAYARKAN PAJAK DAN PERIZINANNYA ****	UNIT	NA	11	170,000,000	11	150,000,000	11	180,000,000	33	500,000,000	SUB BAGIAN TATA USAHA		
		X.XX.0 1.1.09. 06	PEMELIHARAAN PERALATAN DAN MESIN LAINNYA ****					100,000,000		60,000,000		130,000,000		290,000,000			

TUJUAN	SASARAN	KODE	TUJUAN, SASARAN, PROGRAM, KEGIATAN, SUB KEGIATAN	INDIKATOR TUJUAN, SASARAN, PROGRAM, SUB KEGIATAN	SATUAN	DATA CAPAIAN AWAL PERENCANAAN	CAPAIAN KINERJA DAN KERANGKA PENDANAAN						KONDISI KINERJA PADA AKHIR PERIODE RPJMD		UNIT KERJA PERANGKAT DAERAH		
							2024		2025		2026		TARG ET	RP		TARG ET	RP
							TARG ET	RP	TARG ET	RP	TARG ET	RP					
1	2	3	4	5	6	7	9	10	11	12	13	14	15	16	17		
				JUMLAH PERALATAN DAN MESIN LAINNYA YANG DIPELIHARA ****	UNIT	NA	145	100,000,000	148	60,000,000	150	130,000,000	443	290,000,000	SUB BAGIAN TATA USAHA		
		X.XX.0 1.1.09. 08	PEMELIHARAAN ASET TAK BERWUJUD ****					40,000,000		10,000,000		60,000,000		110,000,000			
				JUMLAH ASET TAK BERWUJUD YANG DIPELIHARA ****	UNIT	NA	14	40,000,000	16	10,000,000	18	60,000,000	48	110,000,000	SUB BAGIAN TATA USAHA		
		X.XX.0 1.1.09. 09	PEMELIHARAAN /REHABILITASI GEDUNG KANTOR DAN BANGUNAN LAINNYA ****					120,000,000		50,000,000		140,000,000		310,000,000			
				JUMLAH GEDUNG KANTOR DAN BANGUNAN LAINNYA YANG DIPELIHARA/DIR EHABILITASI ****	UNIT	NA	3	120,000,000	3	50,000,000	3	140,000,000	9	310,000,000	SUB BAGIAN TATA USAHA		
		X.XX.0 1.1.09. 10	PEMELIHARAAN /REHABILITASI SARANA DAN PRASARANA GEDUNG KANTOR ATAU BANGUNAN LAINNYA ****					75,000,000		31,000,000		85,000,000		191,000,000			

TUJUAN	SASARAN	KODE	TUJUAN, SASARAN, PROGRAM, KEGIATAN, SUB KEGIATAN	INDIKATOR TUJUAN, SASARAN, PROGRAM, SUB KEGIATAN	SATUAN	DATA CAPAIAN AWAL PERENCANAAN	CAPAIAN KINERJA DAN KERANGKA PENDANAAN						KONDISI KINERJA PADA AKHIR PERIODE RPJMD		UNIT KERJA PERANGKAT DAERAH		
							2024		2025		2026		TARG ET	RP		TARG ET	RP
							TARG ET	RP	TARG ET	RP	TARG ET	RP					
1	2	3	4	5	6	7	9	10	11	12	13	14	15	16	17		
				JUMLAH SARANA DAN PRASARANA GEDUNG KANTOR ATAU BANGUNAN LAINNYA YANG DIPELIHARA/DIR EHABILITASI ****	UNIT	NA	8	75,000,00 0	8	31,000,00 0	8	85,000,000	24	191,000,000	SUB BAGIAN TATA USAHA		
	<b>MENINGK ATNYA KUALITAS PENGELOL AAN RISIKO PERANGK AT DAERAH *</b>		<b>MENINGKATNY A KUALITAS PENGELOLAAN RISIKO PERANGKAT DAERAH *</b>					<b>700,000,0 00</b>		<b>700,000,0 00</b>		<b>700,000,000</b>		<b>2,100,000,00 0</b>	<b>DINAS KESEHATAN</b>		
				INDEKS MANAJEMEN RISIKO *	ANGKA	NA	2.9	700,000,0 00	2.95	700,000,0 00	3	700,000,000	3	2,100,000,000	DINAS KESEHATAN		
		X.XX.0 1	<b>PROGRAM PENUNJANG URUSAN PEMERINTAHA N DAERAH PROVINSI **</b>					700,000,0 00		700,000,0 00		700,000,000		2,100,000,000			
				PERSENTASE TINGKAT KETERCAPAIAN KINERJA PERANGKAT DAERAH **	%	NA	62.5	700,000,0 00	75	700,000,0 00	75	700,000,000	75	2,100,000,000	SEKRETARIAT		

TUJUAN	SASARAN	KODE	TUJUAN, SASARAN, PROGRAM, KEGIATAN, SUB KEGIATAN	INDIKATOR TUJUAN, SASARAN, PROGRAM, SUB KEGIATAN	SATUAN	DATA CAPAIAN AWAL PERENCANAAN	CAPAIAN KINERJA DAN KERANGKA PENDANAAN						KONDISI KINERJA PADA AKHIR PERIODE RPJMD		UNIT KERJA PERANGKAT DAERAH				
							2024		2025		2026		TARG ET	RP		TARG ET	RP	TARG ET	RP
							TARG ET	RP	TARG ET	RP	TARG ET	RP							
1	2	3	4	5	6	7	9	10	11	12	13	14	15	16	17				
		X.XX.0 1.1.01	PERENCANAAN, PENGANGGARA N, DAN EVALUASI KINERJA PERANGKAT DAERAH ***					700,000,0 00		700,000,0 00		700,000,000		2,100,000,000					
				PERSENTASE DOKUMEN PERENCANAAN, DAN EVALUASI PERANGKAT DAERAH YANG DISUSUN SESUAI PERATURAN PERUNDANGAN ***	%	NA	90	700,000,0 00	95	700,000,0 00	100	700,000,000	100	2,100,000,000	SUB BAGIAN PROGRAM				
		X.XX.0 1.1.01. 01	PENYUSUNAN DOKUMEN PERENCANAAN PERANGKAT DAERAH ****					544,460,0 00		544,460,0 00		544,460,000		1,633,380,000					
				JUMLAH DOKUMEN PERENCANAAN PERANGKAT DAERAH ****	DOKU MEN	10	10	544,460,0 00	10	544,460,0 00	10	544,460,000	30	1,633,380,000	SUB BAGIAN PROGRAM				
		X.XX.0 1.1.01. 07	EVALUASI KINERJA PERANGKAT DAERAH ****					155,540,0 00		155,540,0 00		155,540,000		466,620,000					

TUJUAN	SASARAN	KODE	TUJUAN, SASARAN, PROGRAM, KEGIATAN, SUB KEGIATAN	INDIKATOR TUJUAN, SASARAN, PROGRAM, SUB KEGIATAN	SATUAN	DATA CAPAI AN AWAL PERE NCAN AAN	CAPAIAN KINERJA DAN KERANGKA PENDANAAN						KONDISI KINERJA PADA AKHIR PERIODE RPJMD		UNIT KERJA PERANGKAT DAERAH				
							2024		2025		2026		TARG ET	RP		TARG ET	RP	TARG ET	RP
							TARG ET	RP	TARG ET	RP	TARG ET	RP							
1	2	3	4	5	6	7	9	10	11	12	13	14	15	16	17				
				JUMLAH LAPORAN EVALUASI KINERJA PERANGKAT DAERAH ****	LAPOR AN	4	4	155,540,0 00	4	155,540,0 00	4	155,540,000	12	466,620,000	SUB BAGIAN PROGRAM				
<b>MENINGKATKAN DERAJAT KESEHATAN MASYARAKAT</b>			<b>MENINGKATKAN DERAJAT KESEHATAN MASYARAKAT</b>					<b>472,250,178,000</b>		<b>464,128,454,000</b>		<b>473,208,454,000</b>		##### ###	<b>DINAS KESEHATAN</b>				
				UMUR HARAPAN HIDUP (UHH)	TAHUN	74,47	74.6		74.7		74.7		74.7		DINAS KESEHATAN				
	<b>MENINGKATKAN KUALITAS PELAYANAN KESEHATAN PRIMER DAN RUJUKAN. *</b>		<b>MENINGKATKAN KUALITAS PELAYANAN KESEHATAN PRIMER DAN RUJUKAN. *</b>					<b>454,878,018,000</b>		<b>451,127,958,000</b>		<b>454,704,798,000</b>		##### ###	<b>DINAS KESEHATAN</b>				
				PERSENTASE FASILITAS PELAYANAN KESEHATAN DENGAN LAYANAN KESEHATAN PRIORITAS SESUAI STANDAR *	%	NA	49.9	454,878,018,000	51.7	451,127,958,000	53.5	454,704,798,000	53.5	##### #####	DINAS KESEHATAN				

TUJUAN	SASARAN	KODE	TUJUAN, SASARAN, PROGRAM, KEGIATAN, SUB KEGIATAN	INDIKATOR TUJUAN, SASARAN, PROGRAM, SUB KEGIATAN	SATUAN	DATA CAPAI AN AWAL PERE NCAN AAN	CAPAIAN KINERJA DAN KERANGKA PENDANAAN						KONDISI KINERJA PADA AKHIR PERIODE RPJMD		UNIT KERJA PERANGKAT DAERAH				
							2024		2025		2026		TARG ET	RP		TARG ET	RP	TARG ET	RP
							TARG ET	RP	TARG ET	RP	TARG ET	RP							
1	2	3	4	5	6	7	9	10	11	12	13	14	15	16	17				
		1.02.02	PROGRAM PEMENUHAN UPAYA KESEHATAN PERORANGAN DAN UPAYA KESEHATAN MASYARAKAT **					451,878,0 18,000		448,127,9 58,000		451,204,798, 000		##### #####					
				PERSENTASE FASILITAS PELAYANAN KESEHATAN PRIMER DAN RUJUKAN SESUAI KETENTUAN **	%	NA	66.6	434,651,8 18,000	68.5	434,683,9 58,000	70.4	435,075,798, 000	70.4	##### #####	BIDANG PELAYANAN KESEHATAN				
		1.02.02 .1.01	PENYEDIAAN FASILITAS PELAYANAN, SARANA, PRASARANA DAN ALAT KESEHATAN UNTUK UKP RUJUKAN, UKM DAN UKM RUJUKAN TINGKAT DAERAH PROVINSI ***					100,000,0 00		100,000,0 00		100,000,000		300,000,000					



TUJUAN	SASARAN	KODE	TUJUAN, SASARAN, PROGRAM, KEGIATAN, SUB KEGIATAN	INDIKATOR TUJUAN, SASARAN, PROGRAM, SUB KEGIATAN	SATUAN	DATA CAPAI AN AWAL PERE NCAN AAN	CAPAIAN KINERJA DAN KERANGKA PENDANAAN						KONDISI KINERJA PADA AKHIR PERIODE RPJMD		UNIT KERJA PERANGKAT DAERAH				
							2024		2025		2026		TARG ET	RP		TARG ET	RP	TARG ET	RP
							TARG ET	RP	TARG ET	RP	TARG ET	RP							
1	2	3	4	5	6	7	9	10	11	12	13	14	15	16	17				
				PERSENTASE FASKES LAINNYA YANG DIPENUHI FASILITAS SAPRAS, ALKES , SDM SESUAI DENGAN KETENTUAN ***	%	100	100	50,000,000	100	50,000,000	100	50,000,000	100	150,000,000	SEKSI PELAYANAN KESEHATAN PRIMER DAN KESEHATAN TRADISIONAL				
		1.02.02 .1.01.0 4	PENGEMBANGAN FASILITAS KESEHATAN LAINNYA ****					50,000,000		50,000,000		50,000,000		150,000,000					
				JUMLAH FASILITAS KESEHATAN LAINNYA YANG DI FASILITASI SARANA, PRASARANA, ALAT KESEHATAN DAN SDM AGAR SESUAI STANDAR ****	UNIT	NA	2	50,000,000	2	50,000,000	2	50,000,000	6	150,000,000	SEKSI PELAYANAN KESEHATAN PRIMER DAN KESEHATAN TRADISIONAL				
				PERSENTASE RS YANG DIPENUHI FASILITAS SAPRAS, ALKES , SDM SESUAI DENGAN KETENTUAN ***	%	NA	100	50,000,000	100	50,000,000	100	50,000,000	100	150,000,000	SEKSI PELAYANAN KESEHATAN RUJUKAN				
		1.02.02 .1.01.0 3	PENGEMBANGAN RUMAH SAKIT ****					50,000,000		50,000,000		50,000,000		150,000,000					

TUJUAN	SASARAN	KODE	TUJUAN, SASARAN, PROGRAM, KEGIATAN, SUB KEGIATAN	INDIKATOR TUJUAN, SASARAN, PROGRAM, SUB KEGIATAN	SATUA N	DATA CAPA IAN AWAL PERE NCAN AAN	CAPAIAN KINERJA DAN KERANGKA PENDANAAN						KONDISI KINERJA PADA AKHIR PERIODE RPJMD		UNIT KERJA PERANGKAT DAERAH				
							2024		2025		2026		TARG ET	RP		TARG ET	RP	TARG ET	RP
							TARG ET	RP	TARG ET	RP	TARG ET	RP							
1	2	3	4	5	6	7	9	10	11	12	13	14	15	16	17				
				JUMLAH RUMAH SAKIT YANG DITINGKATKAN SARANA, PRASARANA, ALAT KESEHATAN DAN SDM AGAR SESUAI STANDAR JENIS PELAYANAN RUMAH SAKIT BERDASARKAN KELAS RUMAH SAKIT YANG MEMENUHI RASIO TEMPAT TIDUR TERHADAP JUMLAH PENDUDUK MINIMAL 1:1000 ****	UNIT	NA	1	50,000,000	2	50,000,000	3	50,000,000	6	150,000,000	SEKSI PELAYANAN KESEHATAN RUJUKAN				
		1.02.02 .1.02	PENYEDIAAN LAYANAN KESEHATAN UNTUK UKP RUJUKAN, UKM DAN UKM RUJUKAN TINGKAT DAERAH PROVINSI ***					433,955,926,000		433,988,066,000		434,129,906,000		##### #####					

TUJUAN	SASARAN	KODE	TUJUAN, SASARAN, PROGRAM, KEGIATAN, SUB KEGIATAN	INDIKATOR TUJUAN, SASARAN, PROGRAM, SUB KEGIATAN	SATUA N	DATA CAPA IAN AWAL PERE NCAN AAN	CAPAIAN KINERJA DAN KERANGKA PENDANAAN						KONDISI KINERJA PADA AKHIR PERIODE RPJMD		UNIT KERJA PERANGKAT DAERAH		
							2024		2025		2026		TARG ET	RP		TARG ET	RP
							TARG ET	RP	TARG ET	RP	TARG ET	RP					
1	2	3	4	5	6	7	9	10	11	12	13	14	15	16	17		
				PERSENTASE FASILITAS PELAYANAN KESEHATAN PRIMER, RUJUKAN DAN LAINNYA SESUAI STANDAR ***	%	NA	98.9	432,079,9 26,000	99.5	432,079,9 06,000	100	432,079,906, 000	100	##### #####	SEKSI STANDARISAS I PELAYANAN DAN JAMINAN KESEHATAN		
		1.02.02 .1.02.1 6	PENGELOLAAN JAMINAN KESEHATAN MASYARAKAT ****					432,079,9 26,000		432,079,9 06,000		432,079,906, 000		##### #####			
				JUMLAH DOKUMEN HASIL PENGELOLAAN JAMINAN KESEHATAN MASYARAKAT ****	DOKU MEN	NA	20	432,079,9 26,000	20	432,079,9 06,000	20	432,079,906, 000	20	##### #####	SEKSI STANDARISAS I PELAYANAN DAN JAMINAN KESEHATAN		
				PERSENTASE FASILITAS PELAYANAN KESEHATAN PRIMER SESUAI DENGAN KETENTUAN ***	%	31.43	66.5	776,000,0 00	67.6	758,160,0 00	68.8	850,000,000	68.8	2,384,160,000	SEKSI PELAYANAN KESEHATAN PRIMER DAN KESEHATAN TRADISIONAL		

TUJUAN	SASARAN	KODE	TUJUAN, SASARAN, PROGRAM, KEGIATAN, SUB KEGIATAN	INDIKATOR TUJUAN, SASARAN, PROGRAM, SUB KEGIATAN	SATUAN	DATA CAPAI AN AWAL PERE NCAN AAN	CAPAIAN KINERJA DAN KERANGKA PENDANAAN						KONDISI KINERJA PADA AKHIR PERIODE RPJMD		UNIT KERJA PERANGKAT DAERAH				
							2024		2025		2026		TARG ET	RP		TARG ET	RP	TARG ET	RP
							TARG ET	RP	TARG ET	RP	TARG ET	RP							
1	2	3	4	5	6	7	9	10	11	12	13	14	15	16	17				
		1.02.02 .1.02.1 0	PENGELOLAAN PELAYANAN KESEHATAN TRADISONAL, AKUPUNTUR, ASUHAN MANDIRI DAN TRADISIONAL LAINNYA ****					121,000,0 00		128,160,0 00		150,000,000		399,160,000					
				JUMLAH DOKUMEN HASIL PENGELOLAAN PELAYANAN KESEHATAN TRADISIONAL, AKUPUNTUR, ASUHAN MANDIRI DAN TRADISIONAL LAINNYA ****	DOKU MEN	NA	10	121,000,0 00	10	128,160,0 00	10	150,000,000	30	399,160,000	SEKSI PELAYANAN KESEHATAN PRIMER DAN KESEHATAN TRADISIONAL				
		1.02.02 .1.02.2 0	VERIFIKASI DAN PENILAIAN KELAYAKAN PUSKESMAS UNTUK REGISTRASI PUSKESMAS ****					655,000,0 00		630,000,0 00		700,000,000		1,985,000,000					

TUJUAN	SASARAN	KODE	TUJUAN, SASARAN, PROGRAM, KEGIATAN, SUB KEGIATAN	INDIKATOR TUJUAN, SASARAN, PROGRAM, SUB KEGIATAN	SATUAN	DATA CAPAIAN AWAL PERENCANAAN	CAPAIAN KINERJA DAN KERANGKA PENDANAAN						KONDISI KINERJA PADA AKHIR PERIODE RPJMD		UNIT KERJA PERANGKAT DAERAH				
							2024		2025		2026		TARG ET	RP		TARG ET	RP	TARG ET	RP
							TARG ET	RP	TARG ET	RP	TARG ET	RP							
1	2	3	4	5	6	7	9	10	11	12	13	14	15	16	17				
				JUMLAH DOKUMEN HASIL VERIFIKASI DAN PENILAIAN KELAYAKAN PUSKESMAS UNTUK REGISTRASI PUSKESMAS ****	DOKU MEN	NA	25	655,000,0 00	25	630,000,0 00	25	700,000,000	25	1,985,000,000	SEKSI PELAYANAN KESEHATAN PRIMER DAN KESEHATAN TRADISIONAL				
				PRESENTASE FASKES RUJUKAN SESUAI KETENTUAN ***	%	71.42	66.6	1,100,000, 000	68.5	1,150,000, 000	70.4	1,200,000,00 0	70.4	3,450,000,000	SEKSI PELAYANAN KESEHATAN RUJUKAN				
		1.02.02 .1.02.2 3	PENYEDIAAN DAN PENGELOLAAN SISTEM PENANGANAN GAWAT DARURAT TERPADU (SPGDT) ****					200,000,0 00		225,000,0 00		250,000,000		675,000,000					

TUJUAN	SASARAN	KODE	TUJUAN, SASARAN, PROGRAM, KEGIATAN, SUB KEGIATAN	INDIKATOR TUJUAN, SASARAN, PROGRAM, SUB KEGIATAN	SATUAN	DATA CAPAI AN AWAL PERE NCAN AAN	CAPAIAN KINERJA DAN KERANGKA PENDANAAN						KONDISI KINERJA PADA AKHIR PERIODE RPJMD		UNIT KERJA PERANGKAT DAERAH				
							2024		2025		2026		TARG ET	RP		TARG ET	RP	TARG ET	RP
							TARG ET	RP	TARG ET	RP	TARG ET	RP							
1	2	3	4	5	6	7	9	10	11	12	13	14	15	16	17				
				JUMLAH PUBLIC SAFETY CENTER (PSC 119) TERSEDIA, TERKELOLA DAN TERINTEGRASI DENGAN RUMAH SAKIT DALAM SATU SISTEM PENANGANAN GAWAT DARURAT TERPADU (SPGDT) ****	UNIT	NA	20	200,000,000	27	225,000,000	30	250,000,000	30	675,000,000	SEKSI PELAYANAN KESEHATAN RUJUKAN				
		1.02.02 .1.02.2 7	PENDAMPINGAN FASILITAS PELAYANAN KESEHATAN ****					900,000,000		925,000,000		950,000,000		2,775,000,000					
				JUMLAH DOKUMEN PENDAMPINGAN FASILITAS PELAYANAN KESEHATAN ****	DOKUMEN	NA	30	900,000,000	30	925,000,000	30	950,000,000	30	2,775,000,000	SEKSI PELAYANAN KESEHATAN RUJUKAN				
		1.02.02 .1.04	PENERBITAN IZIN RUMAH SAKIT KELAS B DAN FASILITAS PELAYANAN KESEHATAN TINGKAT DAERAH PROVINSI ***					595,892,000		595,892,000		845,892,000		2,037,676,000					

TUJUAN	SASARAN	KODE	TUJUAN, SASARAN, PROGRAM, KEGIATAN, SUB KEGIATAN	INDIKATOR TUJUAN, SASARAN, PROGRAM, SUB KEGIATAN	SATUAN	DATA CAPAIAN AWAL PERENCANAAN	CAPAIAN KINERJA DAN KERANGKA PENDANAAN						KONDISI KINERJA PADA AKHIR PERIODE RPJMD		UNIT KERJA PERANGKAT DAERAH				
							2024		2025		2026		TARG ET	RP		TARG ET	RP	TARG ET	RP
							TARG ET	RP	TARG ET	RP	TARG ET	RP							
1	2	3	4	5	6	7	9	10	11	12	13	14	15	16	17				
				PROSENTASE RS KELAS B DAN FASLITAS PELAYANAN KESEHATAN LAINNYA SESUAI STANDAR ***	%	100	100	595,892,0 00	100	595,892,0 00	100	845,892,000	100	2,037,676,000	SEKSI STANDARISAS I PELAYANAN DAN JAMINAN KESEHATAN				
		1.02.02 .1.04.0 1	PENGENDALIAN DAN PENGAWASAN SERTA TINDAK LANJUT PERIZINAN RUMAH SAKIT KELAS B DAN FASILITAS PELAYANAN KESEHATAN ****					297,946,0 00		297,946,0 00		422,946,000		1,018,838,000					
				JUMLAH RUMAH SAKIT KELAS B DAN FASILITAS PELAYANAN KESEHATAN YANG DIKENDALIKAN, DIAWASI DAN DITINDAKLANJUT I PERIZINANNYA ****	UNIT	NA	20	297,946,0 00	5	297,946,0 00	5	422,946,000	5	1,018,838,000	SEKSI STANDARISAS I PELAYANAN DAN JAMINAN KESEHATAN				
		1.02.02 .1.04.0 3	PENINGKATAN MUTU PELAYANAN FASILITAS KESEHATAN					297,946,0 00		297,946,0 00		422,946,000		1,018,838,000					

TUJUAN	SASARAN	KODE	TUJUAN, SASARAN, PROGRAM, KEGIATAN, SUB KEGIATAN	INDIKATOR TUJUAN, SASARAN, PROGRAM, SUB KEGIATAN	SATUAN	DATA CAPAIAN AWAL PERENCANAAN	CAPAIAN KINERJA DAN KERANGKA PENDANAAN						KONDISI KINERJA PADA AKHIR PERIODE RPJMD		UNIT KERJA PERANGKAT DAERAH		
							2024		2025		2026		TARG ET	RP		TARG ET	RP
							TARG ET	RP	TARG ET	RP	TARG ET	RP					
1	2	3	4	5	6	7	9	10	11	12	13	14	15	16	17		
			****														
				JUMLAH FASYANKES YANG DILAKUKAN PENGUKURAN MUTUNYA ****	UNIT	NA	150	297,946,0 00	200	297,946,0 00	250	422,946,000	250	1,018,838,000	SEKSI STANDARISAS I PELAYANAN DAN JAMINAN KESEHATAN		
				<b>PERSENTASE KETERSEDIAAN OBAT DAN VAKSIN **</b>	%	70	80	1,300,000, 000	85	800,000,0 00	90	800,000,000	90	2,900,000,000	BIDANG SUMBER DAYA KESEHATAN		
		1.02.02 .1.01	PENYEDIAAN FASILITAS PELAYANAN, SARANA, PRASARANA DAN ALAT KESEHATAN UNTUK UKP RUJUKAN, UKM DAN UKM RUJUKAN TINGKAT DAERAH PROVINSI ***					1,300,000, 000		800,000,0 00		800,000,000		2,900,000,000			



TUJUAN	SASARAN	KODE	TUJUAN, SASARAN, PROGRAM, KEGIATAN, SUB KEGIATAN	INDIKATOR TUJUAN, SASARAN, PROGRAM, SUB KEGIATAN	SATUAN	DATA CAPAIAN AWAL PERENCANAAN	CAPAIAN KINERJA DAN KERANGKA PENDANAAN						KONDISI KINERJA PADA AKHIR PERIODE RPJMD		UNIT KERJA PERANGKAT DAERAH				
							2024		2025		2026		TARG ET	RP		TARG ET	RP	TARG ET	RP
							TARG ET	RP	TARG ET	RP	TARG ET	RP							
1	2	3	4	5	6	7	9	10	11	12	13	14	15	16	17				
				PROSENTASE PEMENUHAN KEBUTUHAN OBAT DAN VAKSIN ***	%	70	80	1,300,000, 000	85	800,000,0 00	90	800,000,000	90	2,900,000,000	SEKSI KEFARMASIAN , MAKANAN MINUMAN DAN PERBEKALAN KESEHATAN				
		1.02.02 .1.01.2 2	PENGADAAN OBAT, VAKSIN, MAKANAN DAN MINUMAN SERTA FASILITAS KESEHATAN LAINNYA ****					1,300,000, 000		800,000,0 00		800,000,000		2,900,000,000					
				JUMLAH PENGADAAN OBAT, VAKSIN YANG DISEDIAKAN ****	PAKET	NA	8	1,300,000, 000	8	800,000,0 00	8	800,000,000	8	2,900,000,000	SEKSI KEFARMASIAN , MAKANAN MINUMAN DAN PERBEKALAN KESEHATAN				
				PERSENTASE PELAYANAN TERSERTIFIKASI DI BALKESMAS AMBARAWA **	%	91	100	2,302,000, 000	100	1,750,000, 000	100	2,200,000,00 0	100	6,252,000,000	BALAI KESEHATAN MASYARAKAT WILAYAH AMBARAWA				

TUJUAN	SASARAN	KODE	TUJUAN, SASARAN, PROGRAM, KEGIATAN, SUB KEGIATAN	INDIKATOR TUJUAN, SASARAN, PROGRAM, SUB KEGIATAN	SATUAN	DATA CAPAI AN AWAL PERE NCAN AAN	CAPAIAN KINERJA DAN KERANGKA PENDANAAN						KONDISI KINERJA PADA AKHIR PERIODE RPJMD		UNIT KERJA PERANGKAT DAERAH				
							2024		2025		2026		TARG ET	RP		TARG ET	RP	TARG ET	RP
							TARG ET	RP	TARG ET	RP	TARG ET	RP							
1	2	3	4	5	6	7	9	10	11	12	13	14	15	16	17				
		1.02.02 .1.01	PENYEDIAAN FASILITAS PELAYANAN, SARANA, PRASARANA DAN ALAT KESEHATAN UNTUK UKP RUJUKAN, UKM DAN UKM RUJUKAN TINGKAT DAERAH PROVINSI ***					1,702,000, 000		1,350,000, 000		1,600,000,00 0		4,652,000,000					
				PERSENTASE PENYEDIAAN FASILITAS PELAYANAN DAN ALAT KESEHATAN UNTUK UKP RUJUKAN, UKM, DAN UKM RUJUKAN TINGKAT PROVINSI DI BALKESMAS ***	%	100	100	1,702,000, 000	100	1,350,000, 000	100	1,600,000,00 0	100	4,652,000,000	SEKSI PENUNJANG PELAYANAN				
		1.02.02 .1.01.1 0	PENGADAAN ALAT KESEHATAN/AL AT PENUNJANG MEDIK FASILITAS LAYANAN KESEHATAN ****					52,000,00 0		20,000,00 0		50,000,000		122,000,000					

TUJUAN	SASARAN	KODE	TUJUAN, SASARAN, PROGRAM, KEGIATAN, SUB KEGIATAN	INDIKATOR TUJUAN, SASARAN, PROGRAM, SUB KEGIATAN	SATUAN	DATA CAPAIAN AWAL PERENCANAAN	CAPAIAN KINERJA DAN KERANGKA PENDANAAN						KONDISI KINERJA PADA AKHIR PERIODE RPJMD		UNIT KERJA PERANGKAT DAERAH				
							2024		2025		2026		TARG ET	RP		TARG ET	RP	TARG ET	RP
							TARG ET	RP	TARG ET	RP	TARG ET	RP							
1	2	3	4	5	6	7	9	10	11	12	13	14	15	16	17				
				JUMLAH ALAT KESEHATAN / ALAT PENUNJANG MEDIK FASILITAS LAYANAN KESEHATAN LAINNYA YANG DI SEDIAKAN ****	UNIT	NA	2	52,000,000	2	20,000,000	2	50,000,000	6	122,000,000	SEKSI PENUNJANG PELAYANAN				
		1.02.02 .1.01.1 4	PENGADAAN BAHAN HABIS PAKAI LAINNYA (SPREI, HANDUK DAN HABIS PAKAI LAINNYA) ****					680,000,000		500,000,000		600,000,000		1,780,000,000					
				JUMLAH BAHAN HABIS PAKAI LAINNYA (SPREI, HANDUK DAN HABIS PAKAI LAINNYA) YANG DI SEDIAKAN ****	PAKET	NA	2	680,000,000	2	500,000,000	2	600,000,000	6	1,780,000,000	SEKSI PENUNJANG PELAYANAN				
		1.02.02 .1.01.1 7	PEMELIHARAAN ALAT KESEHATAN/ALAT PENUNJANG MEDIK FASILITAS LAYANAN KESEHATAN ****					70,000,000		30,000,000		50,000,000		150,000,000					

TUJUAN	SASARAN	KODE	TUJUAN, SASARAN, PROGRAM, KEGIATAN, SUB KEGIATAN	INDIKATOR TUJUAN, SASARAN, PROGRAM, SUB KEGIATAN	SATUA N	DATA CAPA IAN AWAL PERE NCAN AAN	CAPAIAN KINERJA DAN KERANGKA PENDANAAN						KONDISI KINERJA PADA AKHIR PERIODE RPJMD		UNIT KERJA PERANGKAT DAERAH				
							2024		2025		2026		TARG ET	RP		TARG ET	RP	TARG ET	RP
							TARG ET	RP	TARG ET	RP	TARG ET	RP							
1	2	3	4	5	6	7	9	10	11	12	13	14	15	16	17				
				JUMLAH ALAT KESEHATAN/ ALAT PENUNJANG MEDIK FASILITAS LAYANAN KES YANG TERPELIHARA SESUAI STANDAR ****	PAKET	NA	2	70,000,00 0	2	30,000,00 0	2	50,000,000	6	150,000,000	SEKSI PENUNJANG PELAYANAN				
		1.02.02 .1.01.2 2	PENGADAAN OBAT, VAKSIN, MAKANAN DAN MINUMAN SERTA FASILITAS KESEHATAN LAINNYA ****					900,000,0 00		800,000,0 00		900,000,000		2,600,000,000					
				JUMLAH OBAT, VAKSIN, MAKANAN DAN MINUMAN SERTA FASILITAS KESEHATAN LAINNYA ****	PAKET	NA	2	900,000,0 00	2	800,000,0 00	2	900,000,000	6	2,600,000,000	SEKSI PENUNJANG PELAYANAN				
		1.02.02 .1.02	PENYEDIAAN LAYANAN KESEHATAN UNTUK UKP RUJUKAN, UKM DAN UKM RUJUKAN TINGKAT DAERAH PROVINSI ***					600,000,0 00		400,000,0 00		600,000,000		1,600,000,000					

TUJUAN	SASARAN	KODE	TUJUAN, SASARAN, PROGRAM, KEGIATAN, SUB KEGIATAN	INDIKATOR TUJUAN, SASARAN, PROGRAM, SUB KEGIATAN	SATUAN	DATA CAPAIAN AWAL PERENCANAAN	CAPAIAN KINERJA DAN KERANGKA PENDANAAN						KONDISI KINERJA PADA AKHIR PERIODE RPJMD		UNIT KERJA PERANGKAT DAERAH		
							2024		2025		2026		TARG ET	RP		TARG ET	RP
							TARG ET	RP	TARG ET	RP	TARG ET	RP					
1	2	3	4	5	6	7	9	10	11	12	13	14	15	16	17		
				ANGKA KEPUASAN PELANGGAN DI BALKESMAS ***	ANGKA		85.5	600,000,000	85.8	400,000,000	86	600,000,000	86	1,600,000,000	SEKSI PENUNJANG PELAYANAN		
		1.02.02 .1.02.2 7	PENDAMPINGAN FASILITAS PELAYANAN KESEHATAN ****					600,000,000		400,000,000		600,000,000		1,600,000,000			
				JUMLAH DOKUMEN PENDAMPINGAN FASYANKES ****	DOKU MEN		4	600,000,000	4	400,000,000	4	600,000,000	12	1,600,000,000	SEKSI PENUNJANG PELAYANAN		
				PERSENTASE PELAYANAN TERSERTIFIKASI DI BALKESMAS KLATEN **	%	100	100	2,350,000,000	100	1,690,000,000	100	2,325,000,000	100	6,365,000,000	BALAI KESEHATAN MASYARAKAT WILAYAH KLATEN		
		1.02.02 .1.01	PENYEDIAAN FASILITAS PELAYANAN, SARANA, PRASARANA DAN ALAT KESEHATAN UNTUK UKP RUJUKAN, UKM DAN UKM RUJUKAN TINGKAT DAERAH PROVINSI ***					1,600,000,000		1,190,000,000		1,600,000,000		4,390,000,000			

TUJUAN	SASARAN	KODE	TUJUAN, SASARAN, PROGRAM, KEGIATAN, SUB KEGIATAN	INDIKATOR TUJUAN, SASARAN, PROGRAM, SUB KEGIATAN	SATUA N	DATA CAPA IAN AWAL PERE NCAN AAN	CAPAIAN KINERJA DAN KERANGKA PENDANAAN						KONDISI KINERJA PADA AKHIR PERIODE RPJMD		UNIT KERJA PERANGKAT DAERAH				
							2024		2025		2026		TARG ET	RP		TARG ET	RP	TARG ET	RP
							TARG ET	RP	TARG ET	RP	TARG ET	RP							
1	2	3	4	5	6	7	9	10	11	12	13	14	15	16	17				
				PERSENTASE PENYEDIAAN FASILITAS PELAYANAN DAN ALAT KESEHATAN UNTUK UKP RUJUKAN, UKM, DAN UKM RUJUKAN TINGKAT PROVINSI DI BALKESMAS ***	%	100	100	1,600,000, 000	100	1,190,000, 000	100	1,600,000,00 0	100	4,390,000,000	SEKSI PENUNJANG PELAYANAN				
		1.02.02 .1.01.1 0	PENGADAAN ALAT KESEHATAN/AL AT PENUNJANG MEDIK FASILITAS LAYANAN KESEHATAN ****					190,000,0 00		150,000,0 00		190,000,000		530,000,000					
				JUMLAH ALAT KESEHATAN, / ALAT PENUNJANG MEDIK FASILITAS LAYANAN KESEHATAN LAINNYA YANG DI SEDIAKAN ****	UNIT	NA	2	190,000,0 00	2	150,000,0 00	2	190,000,000	6	530,000,000	SEKSI PENUNJANG PELAYANAN				
		1.02.02 .1.01.1 4	PENGADAAN BAHAN HABIS PAKAI LAINNYA (SPREI, HANDUK DAN HABIS PAKAI LAINNYA) ****					480,000,0 00		300,000,0 00		480,000,000		1,260,000,000					

TUJUAN	SASARAN	KODE	TUJUAN, SASARAN, PROGRAM, KEGIATAN, SUB KEGIATAN	INDIKATOR TUJUAN, SASARAN, PROGRAM, SUB KEGIATAN	SATUAN	DATA CAPAIAN AWAL PERENCANAAN	CAPAIAN KINERJA DAN KERANGKA PENDANAAN						KONDISI KINERJA PADA AKHIR PERIODE RPJMD		UNIT KERJA PERANGKAT DAERAH				
							2024		2025		2026		TARG ET	RP		TARG ET	RP	TARG ET	RP
							TARG ET	RP	TARG ET	RP	TARG ET	RP							
1	2	3	4	5	6	7	9	10	11	12	13	14	15	16	17				
				JUMLAH BAHAN HABIS PAKAI LAINNYA (SPREI, HANDUK DAN HABIS PAKAI LAINNYA) YANG DI SEDIAKAN ****	PAKET	NA	2	480,000,000	2	300,000,000	2	480,000,000	6	1,260,000,000	SEKSI PENUNJANG PELAYANAN				
		1.02.02 .1.01.1 7	PEMELIHARAAN ALAT KESEHATAN/ALAT PENUNJANG MEDIK FASILITAS LAYANAN KESEHATAN ****					90,000,000		90,000,000		90,000,000		270,000,000					
				JUMLAH ALAT KESEHATAN/ALAT PENUNJANG MEDIK FASILITAS LAYANAN KESEHATAN YANG TERPELIHARA SESUAI STANDAR ****	PAKET	NA	2	90,000,000	2	90,000,000	2	90,000,000	6	270,000,000	SEKSI PENUNJANG PELAYANAN				
		1.02.02 .1.01.2 2	PENGADAAN OBAT, VAKSIN, MAKANAN DAN MINUMAN SERTA FASILITAS KESEHATAN LAINNYA ****					840,000,000		650,000,000		840,000,000		2,330,000,000					

TUJUAN	SASARAN	KODE	TUJUAN, SASARAN, PROGRAM, KEGIATAN, SUB KEGIATAN	INDIKATOR TUJUAN, SASARAN, PROGRAM, SUB KEGIATAN	SATUAN	DATA CAPAIAN AWAL PERENCANAAN	CAPAIAN KINERJA DAN KERANGKA PENDANAAN						KONDISI KINERJA PADA AKHIR PERIODE RPJMD		UNIT KERJA PERANGKAT DAERAH				
							2024		2025		2026		TARG ET	RP		TARG ET	RP	TARG ET	RP
							TARG ET	RP	TARG ET	RP	TARG ET	RP							
1	2	3	4	5	6	7	9	10	11	12	13	14	15	16	17				
				JUMLAH OBAT, VAKSIN, MAKANAN DAN MINUMAN SERTA FASILITAS KESEHATAN LAINNYA YANG DISEDIAKAN ****	PAKET	NA	2	840,000,0 00	2	650,000,0 00	2	840,000,000	6	2,330,000,000	SEKSI PENUNJANG PELAYANAN				
		1.02.02 .1.02	PENYEDIAAN LAYANAN KESEHATAN UNTUK UKP RUJUKAN, UKM DAN UKM RUJUKAN TINGKAT DAERAH PROVINSI ***					750,000,0 00		500,000,0 00		725,000,000		1,975,000,000					
				ANGKA KEPUASAN PELANGGAN DI BALKESMAS ***	ANGKA	NA	86.5	750,000,0 00	87	500,000,0 00	87.5	725,000,000	87.5	1,975,000,000	SEKSI PENUNJANG PELAYANAN				
		1.02.02 .1.02.2 7	PENDAMPINGAN FASILITAS PELAYANAN KESEHATAN ****					750,000,0 00		500,000,0 00		725,000,000		1,975,000,000					
				JUMLAH DOKUMEN PENDAMPINGAN FASYANKES ****	DOKU MEN	NA	4	750,000,0 00	4	500,000,0 00	4	725,000,000	12	1,975,000,000	SEKSI PENUNJANG PELAYANAN				



TUJUAN	SASARAN	KODE	TUJUAN, SASARAN, PROGRAM, KEGIATAN, SUB KEGIATAN	INDIKATOR TUJUAN, SASARAN, PROGRAM, SUB KEGIATAN	SATUAN	DATA CAPAI AN AWAL PERE NCAN AAN	CAPAIAN KINERJA DAN KERANGKA PENDANAAN						KONDISI KINERJA PADA AKHIR PERIODE RPJMD		UNIT KERJA PERANGKAT DAERAH				
							2024		2025		2026		TARG ET	RP		TARG ET	RP	TARG ET	RP
							TARG ET	RP	TARG ET	RP	TARG ET	RP							
1	2	3	4	5	6	7	9	10	11	12	13	14	15	16	17				
				PERSENTASE PELAYANAN TERSERTIKASI DI BALKESMAS MAGELANG **	%	100	100	1,780,000, 000	100	1,630,000, 000	100	1,630,000,00 0	100	5,040,000,000	BALAI KESEHATAN MASYARAKAT WILAYAH MAGELANG				
		1.02.02 .1.01	PENYEDIAAN FASILITAS PELAYANAN, SARANA, PRASARANA DAN ALAT KESEHATAN UNTUK UKP RUJUKAN, UKM DAN UKM RUJUKAN TINGKAT DAERAH PROVINSI ***					1,430,000, 000		1,330,000, 000		1,330,000,00 0		4,090,000,000					
				PERSENTASE PENYEDIAAN FASILITAS PELAYANAN DAN ALAT KESEHATAN UNTUK UKP RUJUKAN, UKM, DAN UKM RUJUKAN TINGKAT PROVINSI DI BALKESMAS ***	%	100	100	1,430,000, 000	100	1,330,000, 000	100	1,330,000,00 0	100	4,090,000,000	SEKSI PENUNJANG PELAYANAN				

TUJUAN	SASARAN	KODE	TUJUAN, SASARAN, PROGRAM, KEGIATAN, SUB KEGIATAN	INDIKATOR TUJUAN, SASARAN, PROGRAM, SUB KEGIATAN	SATUA N	DATA CAPA IAN AWAL PERE NCAN AAN	CAPAIAN KINERJA DAN KERANGKA PENDANAAN						KONDISI KINERJA PADA AKHIR PERIODE RPJMD		UNIT KERJA PERANGKAT DAERAH				
							2024		2025		2026		TARG ET	RP		TARG ET	RP	TARG ET	RP
							TARG ET	RP	TARG ET	RP	TARG ET	RP							
1	2	3	4	5	6	7	9	10	11	12	13	14	15	16	17				
		1.02.02 .1.01.1 0	PENGADAAN ALAT KESEHATAN/AL AT PENUNJANG MEDIK FASILITAS LAYANAN KESEHATAN ****					300,000,0 00		200,000,0 00		200,000,000		700,000,000					
				JUMLAH ALAT KESEHATAN / ALAT PENUNJANG MEDIK FASILITAS LAYANAN KESEHATAN LAINNYA YANG DI SEDIAKAN ****	UNIT	NA	5	300,000,0 00	3	200,000,0 00	2	200,000,000	10	700,000,000	SEKSI PENUNJANG PELAYANAN				
		1.02.02 .1.01.1 4	PENGADAAN BAHAN HABIS PAKAI LAINNYA (SPREI, HANDUK DAN HABIS PAKAI LAINNYA) ****					450,000,0 00		400,000,0 00		400,000,000		1,250,000,000					
				JUMLAH BAHAN HABIS PAKAI LAINNYA (SPREI, HANDUK DAN HABIS PAKAI LAINNYA) YANG DI SEDIAKAN ****	PAKET	NA	3	450,000,0 00	3	400,000,0 00	3	400,000,000	9	1,250,000,000	SEKSI PENUNJANG PELAYANAN				

TUJUAN	SASARAN	KODE	TUJUAN, SASARAN, PROGRAM, KEGIATAN, SUB KEGIATAN	INDIKATOR TUJUAN, SASARAN, PROGRAM, SUB KEGIATAN	SATUAN	DATA CAPAI AN AWAL PERE NCAN AAN	CAPAIAN KINERJA DAN KERANGKA PENDANAAN						KONDISI KINERJA PADA AKHIR PERIODE RPJMD		UNIT KERJA PERANGKAT DAERAH				
							2024		2025		2026		TARG ET	RP		TARG ET	RP	TARG ET	RP
							TARG ET	RP	TARG ET	RP	TARG ET	RP							
1	2	3	4	5	6	7	9	10	11	12	13	14	15	16	17				
		1.02.02 .1.01.1 7	PEMELIHARAAN ALAT KESEHATAN/AL AT PENUNJANG MEDIK FASILITAS LAYANAN KESEHATAN ****					130,000,0 00		130,000,0 00		130,000,000		390,000,000					
				JUMLAH ALAT KESEHATAN/ ALAT PENUNJANG MEDIK FASILITAS LAYANAN KES YANG TERPELIHARA SESUAI STANDAR ****	PAKET	NA	2	130,000,0 00	2	130,000,0 00	2	130,000,000	6	390,000,000	SEKSI PENUNJANG PELAYANAN				
		1.02.02 .1.01.2 2	PENGADAAN OBAT, VAKSIN, MAKANAN DAN MINUMAN SERTA FASILITAS KESEHATAN LAINNYA ****					550,000,0 00		600,000,0 00		600,000,000		1,750,000,000					
				JUMLAH OBAT, VAKSIN, MAKANAN DAN MINUMAN SERTA FASILITAS KESEHATAN LAINNYA ****	PAKET	NA	3	550,000,0 00	3	600,000,0 00	3	600,000,000	9	1,750,000,000	SEKSI PENUNJANG PELAYANAN				

TUJUAN	SASARAN	KODE	TUJUAN, SASARAN, PROGRAM, KEGIATAN, SUB KEGIATAN	INDIKATOR TUJUAN, SASARAN, PROGRAM, SUB KEGIATAN	SATUA N	DATA CAPA IAN AWAL PERE NCAN AAN	CAPAIAN KINERJA DAN KERANGKA PENDANAAN						KONDISI KINERJA PADA AKHIR PERIODE RPJMD		UNIT KERJA PERANGKAT DAERAH				
							2024		2025		2026		TARG ET	RP	TARG ET	RP	TARG ET	RP	
							TARG ET	RP	TARG ET	RP	TARG ET	RP							
1	2	3	4	5	6	7	9	10	11	12	13	14	15	16	17				
		1.02.02 .1.02	PENYEDIAAN LAYANAN KESEHATAN UNTUK UKP RUJUKAN, UKM DAN UKM RUJUKAN TINGKAT DAERAH PROVINSI ***					350,000,0 00		300,000,0 00		300,000,000		950,000,000					
				ANGKA KEPUASAN PELANGGAN DI BALKESMAS ***	ANGKA		87	350,000,0 00	88	300,000,0 00	89	300,000,000	89	950,000,000	SEKSI PENUNJANG PELAYANAN				
		1.02.02 .1.02.2 7	PENDAMPINGA N FASILITAS PELAYANAN KESEHATAN ****					350,000,0 00		300,000,0 00		300,000,000		950,000,000					
				JUMLAH DOKUMEN PENDAMPINGAN FASYANKES ****	DOKU MEN	NA	4	350,000,0 00	4	300,000,0 00	4	300,000,000	12	950,000,000	SEKSI PENUNJANG PELAYANAN				
				PERSENTASE PELAYANAN TERSERTIFIKASI DI BALKESMAS PATI **	%	100	100	2,780,000, 000	100	1,725,000, 000	100	2,725,000,00 0	100	7,230,000,000	BALAI KESEHATAN MASYARAKAT WILAYAH PATI				

TUJUAN	SASARAN	KODE	TUJUAN, SASARAN, PROGRAM, KEGIATAN, SUB KEGIATAN	INDIKATOR TUJUAN, SASARAN, PROGRAM, SUB KEGIATAN	SATUA N	DATA CAPA IAN AWAL PERE NCAN AAN	CAPAIAN KINERJA DAN KERANGKA PENDANAAN						KONDISI KINERJA PADA AKHIR PERIODE RPJMD		UNIT KERJA PERANGKAT DAERAH
							2024		2025		2026				
							TARG ET	RP	TARG ET	RP	TARG ET	RP	TARG ET	RP	
1	2	3	4	5	6	7	9	10	11	12	13	14	15	16	17
		1.02.02 .1.01	PENYEDIAAN FASILITAS PELAYANAN, SARANA, PRASARANA DAN ALAT KESEHATAN UNTUK UKP RUJUKAN, UKM DAN UKM RUJUKAN TINGKAT DAERAH PROVINSI ***					2,330,000, 000		1,300,000, 000		2,275,000,00 0		5,905,000,000	
				PERSENTASE PENYEDIAAN FASILITAS PELAYANAN DAN ALAT KESEHATAN UNTUK UKP RUJUKAN, UKM, DAN UKM RUJUKAN TINGKAT PROVINSI DI BALKESMAS ***	%	100	100	2,330,000, 000	100	1,300,000, 000	100	2,275,000,00 0	100	5,905,000,000	SEKSI PENUNJANG PELAYANAN
		1.02.02 .1.01.1 0	PENGADAAN ALAT KESEHATAN/AL AT PENUNJANG MEDIK FASILITAS LAYANAN KESEHATAN ****					1,000,000, 000		-		750,000,000		1,750,000,000	

TUJUAN	SASARAN	KODE	TUJUAN, SASARAN, PROGRAM, KEGIATAN, SUB KEGIATAN	INDIKATOR TUJUAN, SASARAN, PROGRAM, SUB KEGIATAN	SATUAN	DATA CAPAI AN AWAL PERE NCAN AAN	CAPAIAN KINERJA DAN KERANGKA PENDANAAN						KONDISI KINERJA PADA AKHIR PERIODE RPJMD		UNIT KERJA PERANGKAT DAERAH				
							2024		2025		2026		TARG ET	RP		TARG ET	RP	TARG ET	RP
							TARG ET	RP	TARG ET	RP	TARG ET	RP							
1	2	3	4	5	6	7	9	10	11	12	13	14	15	16	17				
				JUMLAH ALAT KESEHATAN / ALAT PENUNJANG MEDIK FASILITAS LAYANAN KESEHATAN LAINNYA YANG DISEDIAKAN ****	UNIT	NA	2	1,000,000,000	2	-	2	750,000,000	6	1,750,000,000	SEKSI PENUNJANG PELAYANAN				
		1.02.02 .1.01.1 4	PENGADAAN BAHAN HABIS PAKAI LAINNYA (SPREI, HANDUK DAN HABIS PAKAI LAINNYA) ****					430,000,000		500,000,000		525,000,000		1,455,000,000					
			JUMLAH BAHAN HABIS PAKAI LAINNYA (SPREI, HANDUK DAN HABIS PAKAI LAINNYA) YANG DI SEDIAKAN ****		PAKET	NA	3	430,000,000	3	500,000,000	3	525,000,000	9	1,455,000,000	SEKSI PENUNJANG PELAYANAN				
		1.02.02 .1.01.1 7	PEMELIHARAAN ALAT KESEHATAN/ALAT PENUNJANG MEDIK FASILITAS LAYANAN KESEHATAN ****					100,000,000		100,000,000		100,000,000		300,000,000					

TUJUAN	SASARAN	KODE	TUJUAN, SASARAN, PROGRAM, KEGIATAN, SUB KEGIATAN	INDIKATOR TUJUAN, SASARAN, PROGRAM, SUB KEGIATAN	SATUAN	DATA CAPAIAN AWAL PERENCANAAN	CAPAIAN KINERJA DAN KERANGKA PENDANAAN						KONDISI KINERJA PADA AKHIR PERIODE RPJMD		UNIT KERJA PERANGKAT DAERAH				
							2024		2025		2026		TARG ET	RP		TARG ET	RP	TARG ET	RP
							TARG ET	RP	TARG ET	RP	TARG ET	RP							
1	2	3	4	5	6	7	9	10	11	12	13	14	15	16	17				
				JUMLAH ALAT KESEHATAN/ ALAT PENUNJANG MEDIK FASILITAS LAYANAN KESEHATAN YANG TERPELIHARA SESUAI STANDAR ****	PAKET	NA	4	100,000,000	4	100,000,000	4	100,000,000	12	300,000,000	SEKSI PENUNJANG PELAYANAN				
		1.02.02 1.01.2 2	PENGADAAN OBAT, VAKSIN, MAKANAN DAN MINUMAN SERTA FASILITAS KESEHATAN LAINNYA ****					800,000,000		700,000,000		900,000,000		2,400,000,000					
				JUMLAH OBAT, VAKSIN, MAKANAN DAN MINUMAN SERTA FASILITAS KESEHATAN LAINNYA ****	PAKET	NA	4	800,000,000	4	700,000,000	4	900,000,000	12	2,400,000,000	SEKSI PENUNJANG PELAYANAN				
		1.02.02 1.02	PENYEDIAAN LAYANAN KESEHATAN UNTUK UKP RUJUKAN, UKM DAN UKM RUJUKAN TINGKAT DAERAH PROVINSI ***					450,000,000		425,000,000		450,000,000		1,325,000,000					

TUJUAN	SASARAN	KODE	TUJUAN, SASARAN, PROGRAM, KEGIATAN, SUB KEGIATAN	INDIKATOR TUJUAN, SASARAN, PROGRAM, SUB KEGIATAN	SATUAN	DATA CAPAIAN AWAL PERENCANAAN	CAPAIAN KINERJA DAN KERANGKA PENDANAAN						KONDISI KINERJA PADA AKHIR PERIODE RPJMD		UNIT KERJA PERANGKAT DAERAH				
							2024		2025		2026		TARG ET	RP		TARG ET	RP	TARG ET	RP
							TARG ET	RP	TARG ET	RP	TARG ET	RP							
1	2	3	4	5	6	7	9	10	11	12	13	14	15	16	17				
				ANGKA KEPUASAN PELANGGAN DI BALKESMAS ***	ANGKA		84	450,000,000	84	425,000,000	85	450,000,000	85	1,325,000,000	SEKSI PENUNJANG PELAYANAN				
		1.02.02 .1.02.2 7	PENDAMPINGAN FASILITAS PELAYANAN KESEHATAN ****					450,000,000		425,000,000		450,000,000		1,325,000,000					
				JUMLAH DOKUMEN PENDAMPINGAN FASYANKES ****	DOKU MEN	NA	4	450,000,000	4	425,000,000	4	450,000,000	12	1,325,000,000	SEKSI PENUNJANG PELAYANAN				
				PERSENTASE PELAYANAN TERSERTIFIKASI DI BALKESMAS SEMARANG **	%	100	100	1,342,200,000	100	1,077,000,000	100	1,077,000,000	100	3,496,200,000	BALAI KESEHATAN MASYARAKAT WILAYAH SEMARANG				
		1.02.02 .1.01	PENYEDIAAN FASILITAS PELAYANAN, SARANA, PRASARANA DAN ALAT KESEHATAN UNTUK UKP RUJUKAN, UKM DAN UKM RUJUKAN TINGKAT DAERAH PROVINSI ***					967,200,000		800,000,000		800,000,000		2,567,200,000					



TUJUAN	SASARAN	KODE	TUJUAN, SASARAN, PROGRAM, KEGIATAN, SUB KEGIATAN	INDIKATOR TUJUAN, SASARAN, PROGRAM, SUB KEGIATAN	SATUA N	DATA CAPA IAN AWAL PERE NCAN AAN	CAPAIAN KINERJA DAN KERANGKA PENDANAAN						KONDISI KINERJA PADA AKHIR PERIODE RPJMD		UNIT KERJA PERANGKAT DAERAH		
							2024		2025		2026		TARG ET	RP		TARG ET	RP
							TARG ET	RP	TARG ET	RP	TARG ET	RP					
1	2	3	4	5	6	7	9	10	11	12	13	14	15	16	17		
				PERSENTASE PENYEDIAAN FASILITAS PELAYANAN DAN ALAT KESEHATAN UNTUK UKP RUJUKAN, UKM, DAN UKM RUJUKAN TINGKAT PROVINSI DI BALKESMAS ***	%	100	100	967,200,0 00	100	800,000,0 00	100	800,000,000	100	2,567,200,000	SEKSI PENUNJANG PELAYANAN		
		1.02.02 .1.01.1 0	PENGADAAN ALAT KESEHATAN/AL AT PENUNJANG MEDIK FASILITAS LAYANAN KESEHATAN ****					200,000,0 00		175,000,0 00		175,000,000		550,000,000			
				JUMLAH ALAT KESEHATAN / ALAT PENUNJANG MEDIK FASILITAS LAYANAN KESEHATAN LAINNYA YANG DI SEDIAKAN ****	PAKET	NA	2	200,000,0 00	2	175,000,0 00	2	175,000,000	6	550,000,000	SEKSI PENUNJANG PELAYANAN		
		1.02.02 .1.01.1 4	PENGADAAN BAHAN HABIS PAKAI LAINNYA (SPREI, HANDUK DAN HABIS PAKAI LAINNYA) ****					250,000,0 00		125,000,0 00		125,000,000		500,000,000			

TUJUAN	SASARAN	KODE	TUJUAN, SASARAN, PROGRAM, KEGIATAN, SUB KEGIATAN	INDIKATOR TUJUAN, SASARAN, PROGRAM, SUB KEGIATAN	SATUAN	DATA CAPAIAN AWAL PERENCANAAN	CAPAIAN KINERJA DAN KERANGKA PENDANAAN						KONDISI KINERJA PADA AKHIR PERIODE RPJMD		UNIT KERJA PERANGKAT DAERAH				
							2024		2025		2026		TARG ET	RP		TARG ET	RP	TARG ET	RP
							TARG ET	RP	TARG ET	RP	TARG ET	RP							
1	2	3	4	5	6	7	9	10	11	12	13	14	15	16	17				
				JUMLAH BAHAN HABIS PAKAI LAINNYA (SPREI, HANDUK DAN HABIS PAKAI LAINNYA) YANG DI SEDIAKAN ****	PAKET	NA	3	250,000,000	3	125,000,000	3	125,000,000	9	500,000,000	SEKSI PENUNJANG PELAYANAN				
		1.02.02 .1.01.1 7	PEMELIHARAAN ALAT KESEHATAN/ALAT PENUNJANG MEDIK FASILITAS LAYANAN KESEHATAN ****					100,000,000		100,000,000		100,000,000		300,000,000					
				JUMLAH ALAT KESEHATAN/ALAT PENUNJANG MEDIK FASILITAS LAYANAN KESEHATAN YANG TERPELIHARA SESUAI STANDAR ****	PAKET	NA	4	100,000,000	4	100,000,000	4	100,000,000	12	300,000,000	SEKSI PENUNJANG PELAYANAN				
		1.02.02 .1.01.2 2	PENGADAAN OBAT, VAKSIN, MAKANAN DAN MINUMAN SERTA FASILITAS KESEHATAN LAINNYA ****					417,200,000		400,000,000		400,000,000		1,217,200,000					

TUJUAN	SASARAN	KODE	TUJUAN, SASARAN, PROGRAM, KEGIATAN, SUB KEGIATAN	INDIKATOR TUJUAN, SASARAN, PROGRAM, SUB KEGIATAN	SATUA N	DATA CAPA IAN AWAL PERE NCAN AAN	CAPAIAN KINERJA DAN KERANGKA PENDANAAN						KONDISI KINERJA PADA AKHIR PERIODE RPJMD		UNIT KERJA PERANGKAT DAERAH				
							2024		2025		2026		TARG ET	RP		TARG ET	RP	TARG ET	RP
							2022	TARG ET	RP	TARG ET	RP	TARG ET							
1	2	3	4	5	6	7	9	10	11	12	13	14	15	16	17				
				JUMLAH OBAT, VAKSIN, MAKANAN DAN MINUMAN SERTA FASILITAS KESEHATAN LAINNYA ****	PAKET	NA	4	417,200,0 00	4	400,000,0 00	4	400,000,000	12	1,217,200,000	SEKSI PENUNJANG PELAYANAN				
		1.02.02 .1.02	PENYEDIAAN LAYANAN KESEHATAN UNTUK UKP RUJUKAN, UKM DAN UKM RUJUKAN TINGKAT DAERAH PROVINSI ***					375,000,0 00		277,000,0 00		277,000,000		929,000,000					
				ANGKA KEPUASAN PELANGGAN DI BALKESMAS ***	ANGKA		87.7	375,000,0 00	88	277,000,0 00	88.3	277,000,000	88.3	929,000,000	SEKSI PENUNJANG PELAYANAN				
		1.02.02 .1.02.2 7	PENDAMPINGA N FASILITAS PELAYANAN KESEHATAN ****					375,000,0 00		277,000,0 00		277,000,000		929,000,000					
				JUMLAH DOKUMEN PENDAMPINGAN FASYANKES ****	DOKU MEN	NA	4	375,000,0 00	4	277,000,0 00	4	277,000,000	12	929,000,000	SEKSI PENUNJANG PELAYANAN				
				PERSENTASE PELAYANAN TERSERTIFIKASI DI BKIM **	%		80	345,000,0 00	85	345,000,0 00	90	345,000,000	90	1,035,000,000	BALAI KESEHATAN INDERA MASYARAKAT KELAS A				

TUJUAN	SASARAN	KODE	TUJUAN, SASARAN, PROGRAM, KEGIATAN, SUB KEGIATAN	INDIKATOR TUJUAN, SASARAN, PROGRAM, SUB KEGIATAN	SATUAN	DATA CAPAIAN AWAL PERENCANAAN	CAPAIAN KINERJA DAN KERANGKA PENDANAAN						KONDISI KINERJA PADA AKHIR PERIODE RPJMD		UNIT KERJA PERANGKAT DAERAH		
							2024		2025		2026		TARG ET	RP		TARG ET	RP
							TARG ET	RP	TARG ET	RP	TARG ET	RP					
1	2	3	4	5	6	7	9	10	11	12	13	14	15	16	17		
		1.02.02 .1.01	PENYEDIAAN FASILITAS PELAYANAN, SARANA, PRASARANA DAN ALAT KESEHATAN UNTUK UKP RUJUKAN, UKM DAN UKM RUJUKAN TINGKAT DAERAH PROVINSI ***					320,000,000		320,000,000		320,000,000		960,000,000			
				PERSENTASE PENYEDIAAN FASILITAS PELAYANAN DAN ALAT KESEHATAN UNTUK UKP RUJUKAN, UKM, DAN UKM RUJUKAN TINGKAT PROVINSI DI BKIM ***	%	NA	80	320,000,000	85	320,000,000	90	320,000,000	90	960,000,000	SEKSI PENUNJANG PELAYANAN		
		1.02.02 .1.01.10	PENGADAAN ALAT KESEHATAN/ALAT PENUNJANG MEDIK FASILITAS LAYANAN KESEHATAN ****					1,000,000		1,000,000		1,000,000		3,000,000			

TUJUAN	SASARAN	KODE	TUJUAN, SASARAN, PROGRAM, KEGIATAN, SUB KEGIATAN	INDIKATOR TUJUAN, SASARAN, PROGRAM, SUB KEGIATAN	SATUAN	DATA CAPAIAN AWAL PERENCANAAN	CAPAIAN KINERJA DAN KERANGKA PENDANAAN						KONDISI KINERJA PADA AKHIR PERIODE RPJMD		UNIT KERJA PERANGKAT DAERAH				
							2024		2025		2026		TARG ET	RP		TARG ET	RP	TARG ET	RP
							TARG ET	RP	TARG ET	RP	TARG ET	RP							
1	2	3	4	5	6	7	9	10	11	12	13	14	15	16	17				
				JUMLAH ALAT KESEHATAN, / ALAT PENUNJANG MEDIK FASILITAS LAYANAN KESEHATAN LAINNYA YANG DI SEDIAKAN ****	PAKET	NA	10	1,000,000	12	1,000,000	10	1,000,000	32	3,000,000	SEKSI PENUNJANG PELAYANAN				
		1.02.02 .1.01.1 4	PENGADAAN BAHAN HABIS PAKAI LAINNYA (SPREI, HANDUK DAN HABIS PAKAI LAINNYA) ****					100,000,000		100,000,000		100,000,000		300,000,000					
				JUMLAH BAHAN HABIS PAKAI LAINNYA (SPREI, HANDUK DAN HABIS PAKAI LAINNYA ) YANG DISEDIAKAN ****	PAKET	NA	2	100,000,000	2	100,000,000	2	100,000,000	6	300,000,000	SEKSI PENUNJANG PELAYANAN				
		1.02.02 .1.01.1 7	PEMELIHARAAN ALAT KESEHATAN/ALAT PENUNJANG MEDIK FASILITAS LAYANAN KESEHATAN ****					20,000,000		20,000,000		20,000,000		60,000,000					

TUJUAN	SASARAN	KODE	TUJUAN, SASARAN, PROGRAM, KEGIATAN, SUB KEGIATAN	INDIKATOR TUJUAN, SASARAN, PROGRAM, SUB KEGIATAN	SATUA N	DATA CAPA IAN AWAL PERE NCAN AAN	CAPAIAN KINERJA DAN KERANGKA PENDANAAN						KONDISI KINERJA PADA AKHIR PERIODE RPJMD		UNIT KERJA PERANGKAT DAERAH				
							2024		2025		2026		TARG ET	RP		TARG ET	RP	TARG ET	RP
							TARG ET	RP	TARG ET	RP	TARG ET	RP							
1	2	3	4	5	6	7	9	10	11	12	13	14	15	16	17				
				JUMLAH ALAT KESEHATAN/ ALAT PENUNJANG MEDIK FASILITAS LAYANAN KES YANG TERPELIHARA SESUAI STANDAR ****	PAKET	NA	2	20,000,000	2	20,000,000	2	20,000,000	6	60,000,000	SEKSI PENUNJANG PELAYANAN				
		1.02.02 .1.01.2 2	PENGADAAN OBAT, VAKSIN, MAKANAN DAN MINUMAN SERTA FASILITAS KESEHATAN LAINNYA ****					199,000,000		199,000,000		199,000,000		597,000,000					
				JUMLAH OBAT, VAKSIN, MAKANAN DAN MINUMAN SERTA FASILITAS KESEHATAN LAINNYA YANG DISEDIAKAN ****	PAKET	NA	4	199,000,000	4	199,000,000	4	199,000,000	12	597,000,000	SEKSI PENUNJANG PELAYANAN				
		1.02.02 .1.02	PENYEDIAAN LAYANAN KESEHATAN UNTUK UKP RUJUKAN, UKM DAN UKM RUJUKAN TINGKAT DAERAH PROVINSI ***					25,000,000		25,000,000		25,000,000		75,000,000					

TUJUAN	SASARAN	KODE	TUJUAN, SASARAN, PROGRAM, KEGIATAN, SUB KEGIATAN	INDIKATOR TUJUAN, SASARAN, PROGRAM, SUB KEGIATAN	SATUA N	DATA CAPA IAN AWAL PERE NCAN AAN	CAPAIAN KINERJA DAN KERANGKA PENDANAAN						KONDISI KINERJA PADA AKHIR PERIODE RPJMD		UNIT KERJA PERANGKAT DAERAH				
							2024		2025		2026		TARG ET	RP		TARG ET	RP	TARG ET	RP
							TARG ET	RP	TARG ET	RP	TARG ET	RP							
1	2	3	4	5	6	7	9	10	11	12	13	14	15	16	17				
				ANGKA KEPUASAN PELANGGAN DI BKIM ***	%	NA	85	25,000,00 0	86	25,000,00 0	87	25,000,000	87	75,000,000	SEKSI PENUNJANG PELAYANAN				
		1.02.02 .1.02.0 9	PENGELOLAAN PELAYANAN PROMOSI KESEHATAN ****					15,000,00 0		15,000,00 0		15,000,000		45,000,000					
				JUMLAH DOKUMEN HASIL PENGELOLAAN PELAYANAN PROMOSI KESEHATAN ****	DOKU MEN	NA	4	15,000,00 0	4	15,000,00 0	4	15,000,000	12	45,000,000	SEKSI PENUNJANG PELAYANAN				
		1.02.02 .1.02.1 1	PENGELOLAAN PELAYANAN KESEHATAN PENYAKIT MENULAR DAN TIDAK MENULAR ****					5,000,000		5,000,000		5,000,000		15,000,000					
				JUMLAH DOKUMEN HASIL PENGELOLAAN PELAYANAN KESEHATAN PENYAKIT TIDAK MENULAR ****	DOKU MEN	NA	4	5,000,000	4	5,000,000	4	5,000,000	12	15,000,000	SEKSI PENUNJANG PELAYANAN				
		1.02.02 .1.02.2 7	PENDAMPINGA N FASILITAS PELAYANAN KESEHATAN ****					5,000,000		5,000,000		5,000,000		15,000,000					

TUJUAN	SASARAN	KODE	TUJUAN, SASARAN, PROGRAM, KEGIATAN, SUB KEGIATAN	INDIKATOR TUJUAN, SASARAN, PROGRAM, SUB KEGIATAN	SATUAN	DATA CAPAI AN AWAL PERE NCAN AAN	CAPAIAN KINERJA DAN KERANGKA PENDANAAN						KONDISI KINERJA PADA AKHIR PERIODE RPJMD		UNIT KERJA PERANGKAT DAERAH				
							2024		2025		2026		TARG ET	RP		TARG ET	RP	TARG ET	RP
							TARG ET	RP	TARG ET	RP	TARG ET	RP							
1	2	3	4	5	6	7	9	10	11	12	13	14	15	16	17				
				JUMLAH DOKUMEN PENDAMPINGAN FASYANKES ****	DOKU MEN	NA	1	5,000,000	1	5,000,000	1	5,000,000	1	15,000,000	SEKSI PENUNJANG PELAYANAN				
				PERSENTASE PELAYANAN YANG TERSERTIFIKASI DI BALABKES DAN PAK **	%		83	4,277,000, 000	100	3,677,000, 000	100	4,277,000,00 0	100	12,231,000,00 0	BALAI LABORATORIU M KESEHATAN DAN PENGUJIAN ALAT KESEHATAN KELAS A				
		1.02.02 .1.01	PENYEDIAAN FASILITAS PELAYANAN, SARANA, PRASARANA DAN ALAT KESEHATAN UNTUK UKP RUJUKAN, UKM DAN UKM RUJUKAN TINGKAT DAERAH PROVINSI ***					3,127,000, 000		2,727,000, 000		3,227,000,00 0		9,081,000,000					



TUJUAN	SASARAN	KODE	TUJUAN, SASARAN, PROGRAM, KEGIATAN, SUB KEGIATAN	INDIKATOR TUJUAN, SASARAN, PROGRAM, SUB KEGIATAN	SATUA N	DATA CAPA IAN AWAL PERE NCAN AAN	CAPAIAN KINERJA DAN KERANGKA PENDANAAN						KONDISI KINERJA PADA AKHIR PERIODE RPJMD		UNIT KERJA PERANGKAT DAERAH				
							2024		2025		2026		TARG ET	RP		TARG ET	RP	TARG ET	RP
							TARG ET	RP	TARG ET	RP	TARG ET	RP							
1	2	3	4	5	6	7	9	10	11	12	13	14	15	16	17				
				PENYEDIAAN FASILITAS PELAYANAN, SARANA, PRASARANA DAN ALAT KESEHATAN UNTUK UKP RUJUKAN, UKM DAN UKM RUJUKAN TINGKAT DAERAH PROVINSI ***	%	100	100	3,127,000,000	100	2,727,000,000	100	3,227,000,000	100	9,081,000,000	SEKSI PELAYANAN				
		1.02.02 .1.01.0 4	PENGEMBANGAN FASILITAS KESEHATAN LAINNYA ****					-		-		-		-					
			JUMLAH FASILITAS KESEHATAN LAINNYA YANG DITINGKATKAN SARANA, PRASANA, ALAT KESEHATAN DAN SDM AGAR SESUAI STANDAR ****		UNIT	NA	3	-	1	-	1	-	5	-	SEKSI PELAYANAN				
		1.02.02 .1.01.1 3	PENGADAAN DAN PEMELIHARAAN ALAT KALIBRASI ****					117,000,000		77,000,000		127,000,000		321,000,000					

TUJUAN	SASARAN	KODE	TUJUAN, SASARAN, PROGRAM, KEGIATAN, SUB KEGIATAN	INDIKATOR TUJUAN, SASARAN, PROGRAM, SUB KEGIATAN	SATUAN	DATA CAPAIAN AWAL PERENCANAAN	CAPAIAN KINERJA DAN KERANGKA PENDANAAN						KONDISI KINERJA PADA AKHIR PERIODE RPJMD		UNIT KERJA PERANGKAT DAERAH				
							2024		2025		2026		TARG ET	RP		TARG ET	RP	TARG ET	RP
							TARG ET	RP	TARG ET	RP	TARG ET	RP							
1	2	3	4	5	6	7	9	10	11	12	13	14	15	16	17				
				JUMLAH ALAT UJI DAN KALIBRASI PADA UNIT PEMELIHARAAN FASKES REGIONAL/REGI ONAL MAINTENANCE CENTER YANG DI SEDIAKAN DAN DIPELIHARA ****	UNIT	NA	19	117,000,0 00	26	77,000,00 0	21	127,000,000	66	321,000,000	SEKSI PELAYANAN				
		1.02.02 .1.01.1 4	PENGADAAN BAHAN HABIS PAKAI LAINNYA (SPREI, HANDUK DAN HABIS PAKAI LAINNYA) ****					2,450,000, 000		2,250,000, 000		2,450,000,00 0		7,150,000,000					
				JUMLAH BAHAN HABIS PAKAI LAINNYA(SPREI, HANDUK, DAN HABIS PAKAI LAINNYA) YANG DISEDIAKAN ****	PAKET	NA	17	2,450,000, 000	17	2,250,000, 000	17	2,450,000,00 0	51	7,150,000,000	SEKSI PELAYANAN				
		1.02.02 .1.01.1 5	PENGADAAN DAN PEMELIHARAAN ALAT-ALAT KESEHATAN/PE RALATAN LABORATORIU M KESEHATAN ****					560,000,0 00		400,000,0 00		650,000,000		1,610,000,000					

TUJUAN	SASARAN	KODE	TUJUAN, SASARAN, PROGRAM, KEGIATAN, SUB KEGIATAN	INDIKATOR TUJUAN, SASARAN, PROGRAM, SUB KEGIATAN	SATUA N	DATA CAPA IAN AWAL PERE NCAN AAN	CAPAIAN KINERJA DAN KERANGKA PENDANAAN						KONDISI KINERJA PADA AKHIR PERIODE RPJMD		UNIT KERJA PERANGKAT DAERAH				
							2024		2025		2026		TARG ET	RP		TARG ET	RP	TARG ET	RP
							TARG ET	RP	TARG ET	RP	TARG ET	RP							
1	2	3	4	5	6	7	9	10	11	12	13	14	15	16	17				
				JUMLAH ALAT- ALAT KESEHATAN/PER ALATAN LABKES YANG DISEDIAKAN DAN DIPELIHARA ****	UNIT	NA	17	560,000,0 00	15	400,000,0 00	4	650,000,000	36	1,610,000,000	SEKSI PELAYANAN				
		1.02.02 .1.02	PENYEDIAAN LAYANAN KESEHATAN UNTUK UKP RUJUKAN, UKM DAN UKM RUJUKAN TINGKAT DAERAH PROVINSI ***					1,150,000, 000		950,000,0 00		1,050,000,00 0		3,150,000,000					
				PERSENTASE KAB/KOTA YANG MENDAPATKAN PELAYANAN LABORATORIUM DAN PAK SESUAI STANDAR PELAYANAN YANG BERLAKU ***	%	NA	62.8	1,150,000, 000	71.4	950,000,0 00	80	1,050,000,00 0	80	3,150,000,000	SEKSI PENUNJANG PELAYANAN				
		1.02.02 .1.02.0 9	PENGELOLAAN PELAYANAN PROMOSI KESEHATAN ****					150,000,0 00		150,000,0 00		150,000,000		450,000,000					
				JUMLAH DOKUMEN HASIL PENGELOLAAN PELAYANAN PROMKES ****	DOKU MEN	NA	4	150,000,0 00	4	150,000,0 00	4	150,000,000	12	450,000,000	SEKSI PENUNJANG PELAYANAN				

TUJUAN	SASARAN	KODE	TUJUAN, SASARAN, PROGRAM, KEGIATAN, SUB KEGIATAN	INDIKATOR TUJUAN, SASARAN, PROGRAM, SUB KEGIATAN	SATUA N	DATA CAPA IAN AWAL PERE NCAN AAN	CAPAIAN KINERJA DAN KERANGKA PENDANAAN						KONDISI KINERJA PADA AKHIR PERIODE RPJMD		UNIT KERJA PERANGKAT DAERAH				
							2024		2025		2026		TARG ET	RP		TARG ET	RP	TARG ET	RP
							TARG ET	RP	TARG ET	RP	TARG ET	RP							
1	2	3	4	5	6	7	9	10	11	12	13	14	15	16	17				
		1.02.02 .1.02.2 7	PENDAMPINGA N FASILITAS PELAYANAN KESEHATAN ****					1,000,000, 000		800,000,0 00		900,000,000		2,700,000,000					
				JUMLAH DOKUMEN PENDAMPINGAN FASYANKES ****	DOKU MEN	NA	4	1,000,000, 000	4	800,000,0 00	4	900,000,000	12	2,700,000,000	SEKSI PENUNJANG PELAYANAN				
				PERSENTASE PEMANFAATAN INFORMASI KESEHATAN **	%	NA	80	750,000,0 00	85	750,000,0 00	100	750,000,000	100	2,250,000,000	BIDANG SUMBER DAYA KESEHATAN				
		1.02.02 .1.03	PENYELENGGA RAAN SISTEM INFORMASI KESEHATAN SECARA TERINTEGRASI ***					750,000,0 00		750,000,0 00		750,000,000		2,250,000,000					
				PERSENTASE KETERSEDIAAN INFORMASI KESEHATAN UNTUK MENDUKUNG PENGAMBILAN KEPUTUSAN ***	%	NA	88	750,000,0 00	100	750,000,0 00	100	750,000,000	100	2,250,000,000	SEKSI MANAJEMEN INFORMASI KESEHATAN				
		1.02.02 .1.03.0 1	PENGELOLAAN DATA DAN INFORMASI KESEHATAN ****					750,000,0 00		750,000,0 00		750,000,000		2,250,000,000					

TUJUAN	SASARAN	KODE	TUJUAN, SASARAN, PROGRAM, KEGIATAN, SUB KEGIATAN	INDIKATOR TUJUAN, SASARAN, PROGRAM, SUB KEGIATAN	SATUAN	DATA CAPAI AN AWAL PERE NCAN AAN	CAPAIAN KINERJA DAN KERANGKA PENDANAAN						KONDISI KINERJA PADA AKHIR PERIODE RPJMD		UNIT KERJA PERANGKAT DAERAH				
							2024		2025		2026		TARG ET	RP		TARG ET	RP	TARG ET	RP
							TARG ET	RP	TARG ET	RP	TARG ET	RP							
1	2	3	4	5	6	7	9	10	11	12	13	14	15	16	17				
				JUMLAH DOKUMEN HASIL PENGELOLAAN DATA DAN INFORMASI KESEHATAN ****	DOKU MEN	NA	7	750,000,0 00	8	750,000,0 00	8	750,000,000	8	2,250,000,000	SEKSI MANAJEMEN INFORMASI KESEHATAN				
		1.02.03	<b>PROGRAM PENINGKATAN KAPASITAS SUMBER DAYA MANUSIA KESEHATAN **</b>					2,300,000, 000		2,300,000, 000		2,800,000,00 0		7,400,000,000					
				PERSENTASE PEMANFAATAN SDM KESEHATAN YANG DITINGKATKAN KAPASITASNYA **	%	NA	80	800,000,0 00	85	800,000,0 00	85	800,000,000	85	2,400,000,000	BIDANG SUMBER DAYA KESEHATAN				
		1.02.03 .1.02	PENGEMBANGA N MUTU DAN PENINGKATAN KOMPETENSI TEKNIS SUMBER DAYA MANUSIA KESEHATAN TINGKAT DAERAH PROVINSI ***					800,000,0 00		800,000,0 00		800,000,000		2,400,000,000					

TUJUAN	SASARAN	KODE	TUJUAN, SASARAN, PROGRAM, KEGIATAN, SUB KEGIATAN	INDIKATOR TUJUAN, SASARAN, PROGRAM, SUB KEGIATAN	SATUAN	DATA CAPAIAN AWAL PERENCANAAN	CAPAIAN KINERJA DAN KERANGKA PENDANAAN						KONDISI KINERJA PADA AKHIR PERIODE RPJMD		UNIT KERJA PERANGKAT DAERAH		
							2024		2025		2026		TARG ET	RP		TARG ET	RP
							TARG ET	RP	TARG ET	RP	TARG ET	RP					
1	2	3	4	5	6	7	9	10	11	12	13	14	15	16	17		
				PERSENTASE SDMK YANG KOMPETEN DAN BERMUTU ***	%	NA	90	800,000,0 00	90	800,000,0 00	95	800,000,000	95	2,400,000,000	SEKSI SUMBER DAYA MANUSIA KESEHATAN		
		1.02.03 .1.02.0 2	PEMBINAAN DAN PENGAWASAN SUMBER DAYA MANUSIA KESEHATAN ****					800,000,0 00		800,000,0 00		800,000,000		2,400,000,000			
				JUMLAH DOKUMEN HASIL PEMBINAAN DAN PENGAWASAN SDMK ****	DOKU MEN	NA	5	800,000,0 00	6	800,000,0 00	7	800,000,000	7	2,400,000,000	SEKSI SUMBER DAYA MANUSIA KESEHATAN		
				TINGKAT KEPUASAN PELANGGAN TERHADAP PELAYANAN PELATIHAN DI BAPELKES PROVINSI **	%	NA	98	1,500,000, 000	98	1,500,000, 000	99	2,000,000,00 0	99	5,000,000,000	BALAI PELATIHAN KESEHATAN KELAS A		

TUJUAN	SASARAN	KODE	TUJUAN, SASARAN, PROGRAM, KEGIATAN, SUB KEGIATAN	INDIKATOR TUJUAN, SASARAN, PROGRAM, SUB KEGIATAN	SATUA N	DATA CAPA IAN AWAL PERE NCAN AAN	CAPAIAN KINERJA DAN KERANGKA PENDANAAN						KONDISI KINERJA PADA AKHIR PERIODE RPJMD		UNIT KERJA PERANGKAT DAERAH				
							2024		2025		2026		TARG ET	RP		TARG ET	RP	TARG ET	RP
							TARG ET	RP	TARG ET	RP	TARG ET	RP							
1	2	3	4	5	6	7	9	10	11	12	13	14	15	16	17				
		1.02.03 .1.02	PENGEMBANGA N MUTU DAN PENINGKATAN KOMPETENSI TEKNIS SUMBER DAYA MANUSIA KESEHATAN TINGKAT DAERAH PROVINSI ***					1,500,000, 000		1,500,000, 000		2,000,000,00 0		5,000,000,000					
				PERSENTASE PELATIHAN YANG SESUAI STANDART ***	%	NA	98	1,500,000, 000	98	1,500,000, 000	99	2,000,000,00 0	99	5,000,000,000	SEKSI PELATIHAN				
		1.02.03 .1.02.0 1	PENINGKATAN KOMPETENSI DAN KUALIFIKASI SUMBER DAYA MANUSIA KESEHATAN ****					1,500,000, 000		1,500,000, 000		2,000,000,00 0		5,000,000,000					
				JUMLAH SUMBER DAYA MANUSIA KESEHATAN KOMPETENSI DAN KUALIFIKASI MENINGKAT ****	ORANG	NA	670	1,500,000, 000	690	1,500,000, 000	690	2,000,000,00 0	2050	5,000,000,000	SEKSI PELATIHAN				

TUJUAN	SASARAN	KODE	TUJUAN, SASARAN, PROGRAM, KEGIATAN, SUB KEGIATAN	INDIKATOR TUJUAN, SASARAN, PROGRAM, SUB KEGIATAN	SATUAN	DATA CAPAI AN AWAL PERE NCAN AAN	CAPAIAN KINERJA DAN KERANGKA PENDANAAN						KONDISI KINERJA PADA AKHIR PERIODE RPJMD		UNIT KERJA PERANGKAT DAERAH
							2024		2025		2026				
							TARG ET	RP	TARG ET	RP	TARG ET	RP	TARG ET	RP	
1	2	3	4	5	6	7	9	10	11	12	13	14	15	16	17
		1.02.04	<b>PROGRAM SEDIAAN FARMASI, ALAT KESEHATAN DAN MAKANAN MINUMAN **</b>					700,000,000		700,000,000		700,000,000		2,100,000,000	
				PERSENTASE SARANA PRODUKSI, SARANA DISTRIBUSI DAN PELAYANAN KEFARMASIAN SESUAI KETENTUAN YANG BERLAKU **	%	67	75	700,000,000	80	700,000,000	85	700,000,000	85	2,100,000,000	BIDANG SUMBER DAYA KESEHATAN
		1.02.04 .1.01	PENERBITAN PENGAKUAN PEDAGANG BESAR FARMASI (PBF) CABANG DAN CABANG PENYALUR ALAT KESEHATAN (PAK) ***					700,000,000		700,000,000		700,000,000		2,100,000,000	



TUJUAN	SASARAN	KODE	TUJUAN, SASARAN, PROGRAM, KEGIATAN, SUB KEGIATAN	INDIKATOR TUJUAN, SASARAN, PROGRAM, SUB KEGIATAN	SATUAN	DATA CAPAIAN AWAL PERENCANAAN	CAPAIAN KINERJA DAN KERANGKA PENDANAAN						KONDISI KINERJA PADA AKHIR PERIODE RPJMD		UNIT KERJA PERANGKAT DAERAH		
							2024		2025		2026		TARG ET	RP		TARG ET	RP
							TARG ET	RP	TARG ET	RP	TARG ET	RP					
1	2	3	4	5	6	7	9	10	11	12	13	14	15	16	17		
				PRESENTASE PENERBITAN PENGAKUAN PBF CABANG & CABANG PAK ***	%	NA	80	700,000,0 00	85	700,000,0 00	90	700,000,000	90	2,100,000,000	SEKSI KEFARMASIAN , MAKANAN MINUMAN DAN PERBEKALAN KESEHATAN		
		1.02.04 .1.01.0 1	PENGENDALIAN DAN PENGAWASAN SERTA TINDAK LANJUT PENERBITAN PENGAKUAN PBF CABANG DAN CABANG PAK ****					700,000,0 00		700,000,0 00		700,000,000		2,100,000,000			
				JUMLAH PBF CABANG DAN CABANG PAK YANG DIKENDALIKAN DAN DIAWASI DALAM RANGKA PENERBITAN DAN TINDAKLANJUT PENERBITAN PERIZINAN ****	ANGKA	NA	90	700,000,0 00	95	700,000,0 00	100	700,000,000	100	2,100,000,000	SEKSI KEFARMASIAN , MAKANAN MINUMAN DAN PERBEKALAN KESEHATAN		

TUJUAN	SASARAN	KODE	TUJUAN, SASARAN, PROGRAM, KEGIATAN, SUB KEGIATAN	INDIKATOR TUJUAN, SASARAN, PROGRAM, SUB KEGIATAN	SATUAN	DATA CAPAIAN AWAL PERENCANAAN	CAPAIAN KINERJA DAN KERANGKA PENDANAAN						KONDISI KINERJA PADA AKHIR PERIODE RPJMD		UNIT KERJA PERANGKAT DAERAH				
							2024		2025		2026		TARG ET	RP		TARG ET	RP	TARG ET	RP
							TARG ET	RP	TARG ET	RP	TARG ET	RP							
1	2	3	4	5	6	7	9	10	11	12	13	14	15	16	17				
	MENINGKATNYA KESEHATAN KELOMPOK USIA PADA DAUR HIDUP *		MENINGKATNYA KESEHATAN KELOMPOK USIA PADA DAUR HIDUP *					4,555,000,000		3,705,000,000		4,670,000,000		12,930,000,000	DINAS KESEHATAN				
				PERSENTASE KABUPATEN/KOTA YANG MENYELENGGAKAN PELAYANAN KESEHATAN LANSIA *	%	NA	60	150,000,000	74.3	125,000,000	85.7	200,000,000	85.7	475,000,000	DINAS KESEHATAN				
		1.02.02	PROGRAM PEMENUHAN UPAYA KESEHATAN PERORANGAN DAN UPAYA KESEHATAN MASYARAKAT **					150,000,000		125,000,000		200,000,000		475,000,000					

TUJUAN	SASARAN	KODE	TUJUAN, SASARAN, PROGRAM, KEGIATAN, SUB KEGIATAN	INDIKATOR TUJUAN, SASARAN, PROGRAM, SUB KEGIATAN	SATUAN	DATA CAPAI AN AWAL PERE NCAN AAN	CAPAIAN KINERJA DAN KERANGKA PENDANAAN						KONDISI KINERJA PADA AKHIR PERIODE RPJMD		UNIT KERJA PERANGKAT DAERAH				
							2024		2025		2026		TARG ET	RP		TARG ET	RP	TARG ET	RP
							TARG ET	RP	TARG ET	RP	TARG ET	RP							
1	2	3	4	5	6	7	9	10	11	12	13	14	15	16	17				
				PERSENTASE KABUPATEN/KOTA YANG MENYELENGGAR AKAN MINIMAL MENCAPAI 2 UPAYA PELAYANAN KESEHATAN LANSIA **	%	NA	60	150,000,000	74.3	125,000,000	80	200,000,000	80	475,000,000	BIDANG KESEHATAN MASYARAKAT				
		1.02.02 .1.02	PENYEDIAAN LAYANAN KESEHATAN UNTUK UKP RUJUKAN, UKM DAN UKM RUJUKAN TINGKAT DAERAH PROVINSI ***					150,000,000		125,000,000		200,000,000		475,000,000					
			PROSENTASE KAB KOTA DENGANPELAYAN AN LANJUT USIA YANG MENDAPATKAN PELAYANAN KESEHATAN SESUAI STANDAR MINIMAL 70% ***	%	NA	60	150,000,000	74.3	125,000,000	80	200,000,000	80	475,000,000	SEKSI KESEHATAN KELUARGA DAN GIZI					
		1.02.02 .1.02.0 5	PENGELOLAAN PELAYANAN KESEHATAN USIA LANJUT ****					150,000,000		125,000,000		200,000,000		475,000,000					

TUJUAN	SASARAN	KODE	TUJUAN, SASARAN, PROGRAM, KEGIATAN, SUB KEGIATAN	INDIKATOR TUJUAN, SASARAN, PROGRAM, SUB KEGIATAN	SATUAN	DATA CAPAIAN AWAL PERENCANAAN	CAPAIAN KINERJA DAN KERANGKA PENDANAAN						KONDISI KINERJA PADA AKHIR PERIODE RPJMD		UNIT KERJA PERANGKAT DAERAH				
							2024		2025		2026		TARG ET	RP		TARG ET	RP	TARG ET	RP
							TARG ET	RP	TARG ET	RP	TARG ET	RP							
1	2	3	4	5	6	7	9	10	11	12	13	14	15	16	17				
				JUMLAH DOKUMEN HASIL PENGELOLAAN PELAYANAN KESEHATAN USIA LANJUT ****	DOKU MEN	NA	2	150,000,0 00	2	125,000,0 00	2	200,000,000	6	475,000,000	SEKSI KESEHATAN KELUARGA DAN GIZI				
				PERSENTASE PENURUNAN KASUS KEMATIAN IBU *	%	NA	2	4,405,000, 000	2	3,580,000, 000	2	4,470,000,00 0	2	12,455,000,00 0	DINAS KESEHATAN				
		1.02.02	PROGRAM PEMENUHAN UPAYA KESEHATAN PERORANGAN DAN UPAYA KESEHATAN MASYARAKAT **					1,700,000, 000		1,400,000, 000		1,800,000,00 0		4,900,000,000					
				PERSENTASE KABUPATEN/KOT A DENGAN PENINGKATAN CAKUPAN KESEHATAN IBU, BAYI DAN BALITA **	%	NA	34.3	1,700,000, 000	40	1,400,000, 000	48.6	1,800,000,00 0	48.6	4,900,000,000	BIDANG KESEHATAN MASYARAKAT				

TUJUAN	SASARAN	KODE	TUJUAN, SASARAN, PROGRAM, KEGIATAN, SUB KEGIATAN	INDIKATOR TUJUAN, SASARAN, PROGRAM, SUB KEGIATAN	SATUA N	DATA CAPA IAN AWAL PERE NCAN AAN	CAPAIAN KINERJA DAN KERANGKA PENDANAAN						KONDISI KINERJA PADA AKHIR PERIODE RPJMD		UNIT KERJA PERANGKAT DAERAH				
							2024		2025		2026		TARG ET	RP		TARG ET	RP	TARG ET	RP
							TARG ET	RP	TARG ET	RP	TARG ET	RP							
1	2	3	4	5	6	7	9	10	11	12	13	14	15	16	17				
		1.02.02 .1.02	PENYEDIAAN LAYANAN KESEHATAN UNTUK UKP RUJUKAN, UKM DAN UKM RUJUKAN TINGKAT DAERAH PROVINSI ***					1,700,000, 000		1,400,000, 000		1,800,000,00 0		4,900,000,000					
				PROSENTASE KAB/KOTA DENGAN KESEHATAN KERJA DAN OLAHRAGA YANG BAIK ***	%	NA	51.4	250,000,0 00	57.1	300,000,0 00	62.9	350,000,000	62.9	900,000,000	SEKSI KESEHATAN LINGKUNGAN, KESEHATAN KERJA DAN OLAHRAGA				
		1.02.02 .1.02.0 7	PENGELOLAAN PELAYANAN KESEHATAN KERJA DAN OLAHRAGA ****					250,000,0 00		300,000,0 00		350,000,000		900,000,000					
				JUMLAH DOKUMEN PENGELOLAAN PELAYANAN KESEHATAN KERJA DAN OLAH RAGA ****	DOKU MEN	NA	4	250,000,0 00	4	300,000,0 00	4	350,000,000	12	900,000,000	SEKSI KESEHATAN LINGKUNGAN, KESEHATAN KERJA DAN OLAHRAGA				

TUJUAN	SASARAN	KODE	TUJUAN, SASARAN, PROGRAM, KEGIATAN, SUB KEGIATAN	INDIKATOR TUJUAN, SASARAN, PROGRAM, SUB KEGIATAN	SATUA N	DATA CAPA IAN AWAL PERE NCAN AAN	CAPAIAN KINERJA DAN KERANGKA PENDANAAN						KONDISI KINERJA PADA AKHIR PERIODE RPJMD		UNIT KERJA PERANGKAT DAERAH		
							2024		2025		2026		TARG ET	RP		TARG ET	RP
							TARG ET	RP	TARG ET	RP	TARG ET	RP					
1	2	3	4	5	6	7	9	10	11	12	13	14	15	16	17		
					%	NA	57.1	650,000,000	62.9	500,000,000	68.6	550,000,000	68.6	1,700,000,000	SEKSI KESEHATAN LINGKUNGAN, KESEHATAN KERJA DAN OLAH RAGA		
		1.02.02 .1.02.0 8	PENGELOLAAN PELAYANAN KESEHATAN LINGKUNGAN ****					650,000,000		500,000,000		550,000,000		1,700,000,000			
				JUMLAH DOKUMEN HASIL PENGELOLAAN PELAYANAN KESEHATAN LINGKUNGAN ****	DOKU MEN	NA	4	650,000,000	4	500,000,000	4	550,000,000	12	1,700,000,000	SEKSI KESEHATAN LINGKUNGAN, KESEHATAN KERJA DAN OLAH RAGA		
				PROSENTASE KAB KOTA DENGAN REMAJA PUTRI MENGKONSUMSI TABLET TAMBAH DARAH (TTD) MINIMAL 70% ***	%	NA	54.3	200,000,000	60	150,000,000	65.7	250,000,000	65.7	600,000,000	SEKSI KESEHATAN KELUARGA DAN GIZI		
		1.02.02 .1.02.0 4	PENGELOLAAN PELAYANAN KESEHATAN USIA PRODUKTIF ****					200,000,000		150,000,000		250,000,000		600,000,000			

TUJUAN	SASARAN	KODE	TUJUAN, SASARAN, PROGRAM, KEGIATAN, SUB KEGIATAN	INDIKATOR TUJUAN, SASARAN, PROGRAM, SUB KEGIATAN	SATUA N	DATA CAPA IAN AWAL PERE NCAN AAN	CAPAIAN KINERJA DAN KERANGKA PENDANAAN						KONDISI KINERJA PADA AKHIR PERIODE RPJMD		UNIT KERJA PERANGKAT DAERAH				
							2024		2025		2026		TARG ET	RP		TARG ET	RP	TARG ET	RP
							2022	TARG ET	RP	TARG ET	RP	TARG ET							
1	2	3	4	5	6	7	9	10	11	12	13	14	15	16	17				
				JUMLAH DOKUMEN HASIL PENGELOLAAN PELAYANAN KESEHATAN USIA PRODUKTIF ****	DOKU MEN	NA	2	200,000,0 00	2	150,000,0 00	2	250,000,000	6	600,000,000	SEKSI KESEHATAN KELUARGA DAN GIZI				
				PROSENTASE KABUPATEN KOTA DENGAN PELAYANAN KEHAMILAN SESUAI STANDAR (K6) MINIMAL 70% ***	%	NA	62.9	600,000,0 00	71.4	450,000,0 00	80	650,000,000	80	1,700,000,000	SEKSI KESEHATAN KELUARGA DAN GIZI				
		1.02.02 .1.02.0 3	PENGELOLAAN PELAYANAN KESEHATAN IBU DAN ANAK ****					600,000,0 00		450,000,0 00		650,000,000		1,700,000,000					
				JUMLAH DOKUMEN HASIL PENGELOLAAN PELAYANAN KESEHATAN IBU DAN ANAK ****	DOKU MEN	NA	4	600,000,0 00	4	450,000,0 00	4	650,000,000	12	1,700,000,000	SEKSI KESEHATAN KELUARGA DAN GIZI				
		1.02.05	<b>PROGRAM PEMBERDAYAA N MASYARAKAT BIDANG KESEHATAN **</b>					2,705,000, 000		2,180,000, 000		2,670,000,00 0		7,555,000,000					

TUJUAN	SASARAN	KODE	TUJUAN, SASARAN, PROGRAM, KEGIATAN, SUB KEGIATAN	INDIKATOR TUJUAN, SASARAN, PROGRAM, SUB KEGIATAN	SATUA N	DATA CAPAI AN AWAL PERE NCAN AAN	CAPAIAN KINERJA DAN KERANGKA PENDANAAN						KONDISI KINERJA PADA AKHIR PERIODE RPJMD		UNIT KERJA PERANGKAT DAERAH		
							2024		2025		2026		TARG ET	RP		TARG ET	RP
							TARG ET	RP	TARG ET	RP	TARG ET	RP					
1	2	3	4	5	6	7	9	10	11	12	13	14	15	16	17		
				PERSENTASE CAPAIAN PENERAPAN KEBIJAKAN GERMAS DI KABUPATEN/KOTA DAN PROVINSI **	%	NA	82.9	1,400,000, 000	85.7	1,200,000, 000	88.6	1,400,000,00 0	88.6	4,000,000,000	BIDANG KESEHATAN MASYARAKAT		
		1.02.05 .1.01	ADVOKASI, PEMBERDAYAAN, KEMITRAAN, PENINGKATAN PERAN SERTA MASYARAKAT DAN LINTAS SEKTOR TINGKAT DAERAH PROVINSI ***					593,200,0 00		493,200,0 00		593,200,000		1,679,600,000			
				PERSENTASE KAB/KOTA YANG MELAKSANAKAN PENGGERAKAN GERMAS ***	%	NA	82.9	593,200,0 00	85.7	493,200,0 00	88.6	593,200,000	88.6	1,679,600,000	SEKSI PROMOSI KESEHATAN DAN PEMBERDAYA AN MASYARAKAT		



TUJUAN	SASARAN	KODE	TUJUAN, SASARAN, PROGRAM, KEGIATAN, SUB KEGIATAN	INDIKATOR TUJUAN, SASARAN, PROGRAM, SUB KEGIATAN	SATUA N	DATA CAPA IAN AWAL PERE NCAN AAN	CAPAIAN KINERJA DAN KERANGKA PENDANAAN						KONDISI KINERJA PADA AKHIR PERIODE RPJMD		UNIT KERJA PERANGKAT DAERAH
							2024		2025		2026				
							TARG ET	RP	TARG ET	RP	TARG ET	RP	TARG ET	RP	
1	2	3	4	5	6	7	9	10	11	12	13	14	15	16	17
		1.02.05 .1.01.0 1	PENINGKATAN UPAYA ADVOKASI KESEHATAN, PEMBERDAYAA N, PENGALANGA N KEMITRAAN, PERAN SERTA MASYARAKAT DAN LINTAS SEKTOR TINGKAT DAERAH PROVINSI ****					593,200,0 00		493,200,0 00		593,200,000		1,679,600,000	
				JUMLAH DOKUMEN HASIL ADVOKASI KESEHATAN, PEMBERDAYAAN, PENGALANGAN KEMITRAAN, PENINGKATAN PERAN SERTA MASYARAKAT DAN LINTAS SEKTOR TINGKAT DAERAH PROVINSI ****	DOKU MEN	NA	4	593,200,0 00	4	493,200,0 00	4	593,200,000	12	1,679,600,000	SEKSI PROMOSI KESEHATAN DAN PEMBERDAYA AN MASYARAKAT

TUJUAN	SASARAN	KODE	TUJUAN, SASARAN, PROGRAM, KEGIATAN, SUB KEGIATAN	INDIKATOR TUJUAN, SASARAN, PROGRAM, SUB KEGIATAN	SATUA N	DATA CAPA IAN AWAL PERE NCAN AAN	CAPAIAN KINERJA DAN KERANGKA PENDANAAN						KONDISI KINERJA PADA AKHIR PERIODE RPJMD		UNIT KERJA PERANGKAT DAERAH
							2024		2025		2026				
							TARG ET	RP	TARG ET	RP	TARG ET	RP	TARG ET	RP	
1	2	3	4	5	6	7	9	10	11	12	13	14	15	16	17
		1.02.05 .1.02	PELAKSANAAN KOMUNIKASI INFORMASI DAN EDUKASI (KIE) PERILAKU HIDUP BERSIH DAN SEHAT DALAM RANGKA PROMOTIF PREVENTIF TINGKAT DAERAH PROVINSI ***					806,800,0 00		706,800,0 00		806,800,000		2,320,400,000	
				PERSENTASE KAB/KOTA YANG TELAH MENGIMPLEMEN TASIKAN KEBIJAKAN PHBS DI JAWA TENGAH ***	%	NA	22.9	806,800,0 00	25.7	706,800,0 00	28.6	806,800,000	28.6	2,320,400,000	SEKSI PROMOSI KESEHATAN DAN PEMBERDAYA AN MASYARAKAT
		1.02.05 .1.02.0 1	PENYELENGGA RAAN PROMOSI KESEHATAN DAN PERILAKU HIDUP BERSIH DAN SEHAT ****					806,800,0 00		706,800,0 00		806,800,000		2,320,400,000	

TUJUAN	SASARAN	KODE	TUJUAN, SASARAN, PROGRAM, KEGIATAN, SUB KEGIATAN	INDIKATOR TUJUAN, SASARAN, PROGRAM, SUB KEGIATAN	SATUAN	DATA CAPAIAN AWAL PERENCANAAN	CAPAIAN KINERJA DAN KERANGKA PENDANAAN						KONDISI KINERJA PADA AKHIR PERIODE RPJMD		UNIT KERJA PERANGKAT DAERAH		
							2024		2025		2026		TARG ET	RP		TARG ET	RP
							TARG ET	RP	TARG ET	RP	TARG ET	RP					
1	2	3	4	5	6	7	9	10	11	12	13	14	15	16	17		
				JUMLAH DOKUMEN HASIL PROMOSI KESEHATAN DAN PERILAKU HIDUP BERSIH DAN SEHAT ****	DOKU MEN	NA	12	806,800,0 00	12	706,800,0 00	12	806,800,000	36	2,320,400,000	SEKSI PROMOSI KESEHATAN DAN PEMBERDAYA AN MASYARAKAT		
				PERSENTASE KABUPATEN/KOTA DI WILAYAH KERJA BALKESMAS AMBARAWA YANG DIFASILITASI DALAM PENINGKATAN PERILAKU HIDUP SEHAT **	%	NA	28.6	250,000,0 00	42.9	150,000,0 00	57.1	250,000,000	57.1	650,000,000	BALAI KESEHATAN MASYARAKAT WILAYAH AMBARAWA		
		1.02.05 .1.01	ADVOKASI, PEMBERDAYAAN, KEMITRAAN, PENINGKATAN PERAN SERTA MASYARAKAT DAN LINTAS SEKTOR TINGKAT DAERAH PROVINSI ***					250,000,0 00		150,000,0 00		250,000,000		650,000,000			

TUJUAN	SASARAN	KODE	TUJUAN, SASARAN, PROGRAM, KEGIATAN, SUB KEGIATAN	INDIKATOR TUJUAN, SASARAN, PROGRAM, SUB KEGIATAN	SATUAN	DATA CAPAI AN AWAL PERE NCAN AAN	CAPAIAN KINERJA DAN KERANGKA PENDANAAN						KONDISI KINERJA PADA AKHIR PERIODE RPJMD		UNIT KERJA PERANGKAT DAERAH
							2024		2025		2026				
							TARG ET	RP	TARG ET	RP	TARG ET	RP	TARG ET	RP	
1	2	3	4	5	6	7	9	10	11	12	13	14	15	16	17
				PERSENTASE KAB/KOTA YANG DIFASILITASI TEKNIS DALAM PENINGKATAN CAPAIAN RUMAH TANGGA SEHAT DI WILAYAH KERJA ***	KABUP ATEN/ KOTA	NA	2	250,000,0 00	3	150,000,0 00	4	250,000,000	9	650,000,000	SEKSI PELAYANAN
		1.02.05 .1.01.0 1	PENINGKATAN UPAYA ADVOKASI KESEHATAN, PEMBERDAYAA N, PENGALANGA N KEMITRAAN, PERAN SERTA MASYARAKAT DAN LINTAS SEKTOR TINGKAT DAERAH PROVINSI ****					250,000,0 00		150,000,0 00		250,000,000		650,000,000	
				JUMLAH DOKUMEN HASIL ADVOKASI KESEHATAN, PEMBERDAYAAN, PENGALANGAN KEMITRAAN SERTA PERAN SERTA MASYARAKAT DAN LINTAS SEKTOR ****	DOKU MEN	NA	2	250,000,0 00	3	150,000,0 00	4	250,000,000	9	650,000,000	SEKSI PELAYANAN

TUJUAN	SASARAN	KODE	TUJUAN, SASARAN, PROGRAM, KEGIATAN, SUB KEGIATAN	INDIKATOR TUJUAN, SASARAN, PROGRAM, SUB KEGIATAN	SATUAN	DATA CAPAIAN AWAL PERENCANAAN	CAPAIAN KINERJA DAN KERANGKA PENDANAAN						KONDISI KINERJA PADA AKHIR PERIODE RPJMD		UNIT KERJA PERANGKAT DAERAH				
							2024		2025		2026		TARG ET	RP		TARG ET	RP	TARG ET	RP
							TARG ET	RP	TARG ET	RP	TARG ET	RP							
1	2	3	4	5	6	7	9	10	11	12	13	14	15	16	17				
				PERSENTASE KABUPATEN/KOTA DI WILAYAH KERJA BALKESMAS KLATEN YANG DIFASILITASI DALAM PENINGKATAN PERILAKU HIDUP SEHAT **	%	NA	28.6	300,000,000	42.9	160,000,000	57.1	250,000,000	57.1	710,000,000	BALAI KESEHATAN MASYARAKAT WILAYAH KLATEN				
		1.02.05 .1.01	ADVOKASI, PEMBERDAYAAN, KEMITRAAN, PENINGKATAN PERAN SERTA MASYARAKAT DAN LINTAS SEKTOR TINGKAT DAERAH PROVINSI ***					300,000,000		160,000,000		250,000,000		710,000,000					
				PERSENTASE KAB/KOTA YANG DIFASILITASI TEKNIS DALAM PENINGKATAN CAPAIAN RUMAH TANGGA SEHAT DI WILAYAH KERJA ***	%	NA	28.6	300,000,000	42.9	160,000,000	57.1	250,000,000	57.1	710,000,000	SEKSI PELAYANAN				

TUJUAN	SASARAN	KODE	TUJUAN, SASARAN, PROGRAM, KEGIATAN, SUB KEGIATAN	INDIKATOR TUJUAN, SASARAN, PROGRAM, SUB KEGIATAN	SATUAN	DATA CAPAIAN AWAL PERENCANAAN	CAPAIAN KINERJA DAN KERANGKA PENDANAAN						KONDISI KINERJA PADA AKHIR PERIODE RPJMD		UNIT KERJA PERANGKAT DAERAH				
							2024		2025		2026		TARG ET	RP		TARG ET	RP	TARG ET	RP
							TARG ET	RP	TARG ET	RP	TARG ET	RP							
1	2	3	4	5	6	7	9	10	11	12	13	14	15	16	17				
		1.02.05 .1.01.0 1	PENINGKATAN UPAYA ADVOKASI KESEHATAN, PEMBERDAYAAN, PENGALANGAN KEMITRAAN, PERAN SERTA MASYARAKAT DAN LINTAS SEKTOR TINGKAT DAERAH PROVINSI ****					300,000,000		160,000,000		250,000,000		710,000,000					
				JUMLAH DOKUMEN HASIL ADVOKASI KESEHATAN, PEMBERDAYAAN, PENGALANGAN KEMITRAAN SERTA PERAN SERTA MASYARAKAT DAN LINTAS SEKTOR ****	DOKU MEN	NA	4	300,000,000	4	160,000,000	4	250,000,000	12	710,000,000	SEKSI PELAYANAN				

TUJUAN	SASARAN	KODE	TUJUAN, SASARAN, PROGRAM, KEGIATAN, SUB KEGIATAN	INDIKATOR TUJUAN, SASARAN, PROGRAM, SUB KEGIATAN	SATUAN	DATA CAPAIAN AWAL PERENCANAAN	CAPAIAN KINERJA DAN KERANGKA PENDANAAN						KONDISI KINERJA PADA AKHIR PERIODE RPJMD		UNIT KERJA PERANGKAT DAERAH		
							2024		2025		2026		TARG ET	RP		TARG ET	RP
							TARG ET	RP	TARG ET	RP	TARG ET	RP					
1	2	3	4	5	6	7	9	10	11	12	13	14	15	16	17		
				PERSENTASE KABUPATEN/KOTA DI WILAYAH KERJA BALKESMAS MAGELANG YANG DIFASILITASI DALAM PENINGKATAN PERILAKU HIDUP SEHAT **	%	NA	42.9	375,000,000	57.1	400,000,000	71.4	425,000,000	71.4	1,200,000,000	BALAI KESEHATAN MASYARAKAT WILAYAH MAGELANG		
		1.02.05 .1.01	ADVOKASI, PEMBERDAYAAN, KEMITRAAN, PENINGKATAN PERAN SERTA MASYARAKAT DAN LINTAS SEKTOR TINGKAT DAERAH PROVINSI ***					375,000,000		400,000,000		425,000,000		1,200,000,000			
				PERSENTASE KAB/KOTA YANG DIFASILITASI TEKNIS DALAM PENINGKATAN CAPAIAN RUMAH TANGGA SEHAT DI WILAYAH KERJA ***	%	NA	5	375,000,000	6	400,000,000	7	425,000,000	7	1,200,000,000	SEKSI PELAYANAN		

TUJUAN	SASARAN	KODE	TUJUAN, SASARAN, PROGRAM, KEGIATAN, SUB KEGIATAN	INDIKATOR TUJUAN, SASARAN, PROGRAM, SUB KEGIATAN	SATUAN	DATA CAPAIAN AWAL PERENCANAAN	CAPAIAN KINERJA DAN KERANGKA PENDANAAN						KONDISI KINERJA PADA AKHIR PERIODE RPJMD		UNIT KERJA PERANGKAT DAERAH
							2024		2025		2026				
							TARGET	RP	TARGET	RP	TARGET	RP	TARGET	RP	
1	2	3	4	5	6	7	9	10	11	12	13	14	15	16	17
		1.02.05 .1.01.0 1	PENINGKATAN UPAYA ADVOKASI KESEHATAN, PEMBERDAYAAN, PENGALANGAN KEMITRAAN, PERAN SERTA MASYARAKAT DAN LINTAS SEKTOR TINGKAT DAERAH PROVINSI ****					375,000,000		400,000,000		425,000,000		1,200,000,000	
				JUMLAH DOKUMEN HASIL ADVOKASI KESEHATAN, PEMBERDAYAAN, PENGALANGAN KEMITRAAN SERTA PERAN SERTA MASYARAKAT DAN LINTAS SEKTOR ****	DOKUMEN	NA	4	375,000,000	4	400,000,000	4	425,000,000	12	1,200,000,000	SEKSI PELAYANAN



TUJUAN	SASARAN	KODE	TUJUAN, SASARAN, PROGRAM, KEGIATAN, SUB KEGIATAN	INDIKATOR TUJUAN, SASARAN, PROGRAM, SUB KEGIATAN	SATUA N	DATA CAPA IAN AWAL PERE NCAN AAN	CAPAIAN KINERJA DAN KERANGKA PENDANAAN						KONDISI KINERJA PADA AKHIR PERIODE RPJMD		UNIT KERJA PERANGKAT DAERAH		
							2024		2025		2026		TARG ET	RP		TARG ET	RP
							TARG ET	RP	TARG ET	RP	TARG ET	RP					
1	2	3	4	5	6	7	9	10	11	12	13	14	15	16	17		
				JUMLAH DOKUMEN HASIL ADVOKASI KESEHATAN, PEMBERDAYAAN, PENGALANGAN KEMITRAAN SERTA PERAN SERTA MASYARAKAT DAN LINTAS SEKTOR ****	DOKU MEN	NA	4	375,000,0 00	4	400,000,0 00	4	425,000,000	12	1,200,000,000	SEKSI PELAYANAN		
				JUMLAH DOKUMEN HASIL ADVOKASI KESEHATAN, PEMBERDAYAAN, PENGALANGAN KEMITRAAN SERTA PERAN SERTA MASYARAKAT DAN LINTAS SEKTOR ****	DOKU MEN	NA	4	375,000,0 00	4	400,000,0 00	4	425,000,000	12	1,200,000,000	SEKSI PELAYANAN		
				JUMLAH DOKUMEN HASIL ADVOKASI KESEHATAN, PEMBERDAYAAN, PENGALANGAN KEMITRAAN SERTA PERAN SERTA MASYARAKAT DAN LINTAS SEKTOR ****	DOKU MEN	NA	4	375,000,0 00	4	400,000,0 00	4	425,000,000	12	1,200,000,000	SEKSI PELAYANAN		

TUJUAN	SASARAN	KODE	TUJUAN, SASARAN, PROGRAM, KEGIATAN, SUB KEGIATAN	INDIKATOR TUJUAN, SASARAN, PROGRAM, SUB KEGIATAN	SATUA N	DATA CAPA IAN AWAL PERE NCAN AAN	CAPAIAN KINERJA DAN KERANGKA PENDANAAN						KONDISI KINERJA PADA AKHIR PERIODE RPJMD		UNIT KERJA PERANGKAT DAERAH				
							2024		2025		2026		TARG ET	RP		TARG ET	RP	TARG ET	RP
							TARG ET	RP	TARG ET	RP	TARG ET	RP							
1	2	3	4	5	6	7	9	10	11	12	13	14	15	16	17				
				JUMLAH DOKUMEN HASIL ADVOKASI KESEHATAN, PEMBERDAYAAN, PENGALANGAN KEMITRAAN SERTA PERAN SERTA MASYARAKAT DAN LINTAS SEKTOR ****	DOKU MEN	NA	4	375,000,0 00	4	400,000,0 00	4	425,000,000	12	1,200,000,000	SEKSI PELAYANAN				
				JUMLAH DOKUMEN HASIL ADVOKASI KESEHATAN, PEMBERDAYAAN, PENGALANGAN KEMITRAAN SERTA PERAN SERTA MASYARAKAT DAN LINTAS SEKTOR ****	DOKU MEN	NA	4	375,000,0 00	4	400,000,0 00	4	425,000,000	12	1,200,000,000	SEKSI PELAYANAN				
				JUMLAH DOKUMEN HASIL ADVOKASI KESEHATAN, PEMBERDAYAAN, PENGALANGAN KEMITRAAN SERTA PERAN SERTA MASYARAKAT DAN LINTAS SEKTOR ****	DOKU MEN	NA	4	375,000,0 00	4	400,000,0 00	4	425,000,000	12	1,200,000,000	SEKSI PELAYANAN				

TUJUAN	SASARAN	KODE	TUJUAN, SASARAN, PROGRAM, KEGIATAN, SUB KEGIATAN	INDIKATOR TUJUAN, SASARAN, PROGRAM, SUB KEGIATAN	SATUAN	DATA CAPAIAN AWAL PERENCANAAN	CAPAIAN KINERJA DAN KERANGKA PENDANAAN						KONDISI KINERJA PADA AKHIR PERIODE RPJMD		UNIT KERJA PERANGKAT DAERAH				
							2024		2025		2026		TARG ET	RP		TARG ET	RP	TARG ET	RP
							TARG ET	RP	TARG ET	RP	TARG ET	RP							
1	2	3	4	5	6	7	9	10	11	12	13	14	15	16	17				
				JUMLAH DOKUMEN HASIL ADVOKASI KESEHATAN, PEMBERDAYAAN, PENGALANGAN KEMITRAAN SERTA PERAN MASYARAKAT DAN LINTAS SEKTOR ****	DOKU MEN	NA	4	375,000,0 00	4	400,000,0 00	4	425,000,000	12	1,200,000,000	SEKSI PELAYANAN				
				PERSENTASE KABUPATEN/KOTA DI WILAYAH KERJA BALKESMAS PATI YANG DIFASILITASI DALAM PENINGKATAN PERILAKU HIDUP SEHAT **	%	NA	28.6	300,000,0 00	42.9	200,000,0 00	57.1	275,000,000	57.1	775,000,000	BALAI KESEHATAN MASYARAKAT WILAYAH PATI				
		1.02.05 .1.01	ADVOKASI, PEMBERDAYAAN, KEMITRAAN, PENINGKATAN PERAN SERTA MASYARAKAT DAN LINTAS SEKTOR TINGKAT DAERAH PROVINSI ***					300,000,0 00		200,000,0 00		275,000,000		775,000,000					

TUJUAN	SASARAN	KODE	TUJUAN, SASARAN, PROGRAM, KEGIATAN, SUB KEGIATAN	INDIKATOR TUJUAN, SASARAN, PROGRAM, SUB KEGIATAN	SATUAN	DATA CAPAIAN AWAL PERENCANAAN	CAPAIAN KINERJA DAN KERANGKA PENDANAAN						KONDISI KINERJA PADA AKHIR PERIODE RPJMD		UNIT KERJA PERANGKAT DAERAH		
							2024		2025		2026		TARG ET	RP		TARG ET	RP
							TARG ET	RP	TARG ET	RP	TARG ET	RP					
1	2	3	4	5	6	7	9	10	11	12	13	14	15	16	17		
				PERSENTASE KAB/KOTA YANG DIFASILITASI TEKNIS DALAM PENINGKATAN CAPAIAN RUMAH TANGGA SEHAT DI WILAYAH KERJA ***	%	NA	28.6	300,000,000	42.9	200,000,000	57.1	275,000,000	57.1	775,000,000	SEKSI PELAYANAN		
		1.02.05 .1.01.01	PENINGKATAN UPAYA ADVOKASI KESEHATAN, PEMBERDAYAAN, PENGALANGAN KEMITRAAN, PERAN SERTA MASYARAKAT DAN LINTAS SEKTOR TINGKAT DAERAH PROVINSI ****					300,000,000		200,000,000		275,000,000		775,000,000			
				JUMLAH DOKUMEN HASIL ADVOKASI KESEHATAN, PEMBERDAYAAN, PENGALANGAN KEMITRAAN SERTA PERAN SERTA MASYARAKAT DAN LINTAS SEKTOR ****	DOKU MEN	NA	4	300,000,000	4	200,000,000	4	275,000,000	12	775,000,000	SEKSI PELAYANAN		

TUJUAN	SASARAN	KODE	TUJUAN, SASARAN, PROGRAM, KEGIATAN, SUB KEGIATAN	INDIKATOR TUJUAN, SASARAN, PROGRAM, SUB KEGIATAN	SATUAN	DATA CAPAIAN AWAL PERENCANAAN	CAPAIAN KINERJA DAN KERANGKA PENDANAAN						KONDISI KINERJA PADA AKHIR PERIODE RPJMD		UNIT KERJA PERANGKAT DAERAH		
							2024		2025		2026		TARG ET	RP		TARG ET	RP
							TARG ET	RP	TARG ET	RP	TARG ET	RP					
1	2	3	4	5	6	7	9	10	11	12	13	14	15	16	17		
				PERSENTASE KABUPATEN/KOTA DI WILAYAH KERJA BALKESMAS SEMARANG YANG DIFASILITASI DALAM PENINGKATAN PERILAKU HIDUP SEHAT **	%	NA	42.9	80,000,000	57.1	70,000,000	71.4	70,000,000	71.4	220,000,000	BALAI KESEHATAN MASYARAKAT WILAYAH SEMARANG		
		1.02.05 .1.01	ADVOKASI, PEMBERDAYAAN, KEMITRAAN, PENINGKATAN PERAN SERTA MASYARAKAT DAN LINTAS SEKTOR TINGKAT DAERAH PROVINSI ***					80,000,000		70,000,000		70,000,000		220,000,000			
				PERSENTASE KAB/KOTA YANG DIFASILITASI TEKNIS DALAM PENINGKATAN CAPAIAN RUMAH TANGGA SEHAT DI WILAYAH KERJA ***	%	NA	28.6	80,000,000	42.9	70,000,000	57.1	70,000,000	57.1	220,000,000	SEKSI PELAYANAN		

TUJUAN	SASARAN	KODE	TUJUAN, SASARAN, PROGRAM, KEGIATAN, SUB KEGIATAN	INDIKATOR TUJUAN, SASARAN, PROGRAM, SUB KEGIATAN	SATUAN	DATA CAPAIAN AWAL PERENCANAAN	CAPAIAN KINERJA DAN KERANGKA PENDANAAN						KONDISI KINERJA PADA AKHIR PERIODE RPJMD		UNIT KERJA PERANGKAT DAERAH
							2024		2025		2026				
							TARGET	RP	TARGET	RP	TARGET	RP	TARGET	RP	
1	2	3	4	5	6	7	9	10	11	12	13	14	15	16	17
		1.02.05 .1.01.0 1	PENINGKATAN UPAYA ADVOKASI KESEHATAN, PEMBERDAYAAN, PENGALANGAN KEMITRAAN, PERAN SERTA MASYARAKAT DAN LINTAS SEKTOR TINGKAT DAERAH PROVINSI ****					80,000,00 0		70,000,00 0		70,000,000		220,000,000	
				JUMLAH DOKUMEN HASIL ADVOKASI KESEHATAN, PEMBERDAYAAN, PENGALANGAN KEMITRAAN SERTA PERAN SERTA MASYARAKAT DAN LINTAS SEKTOR ****	DOKU MEN	NA	4	80,000,00 0	4	70,000,00 0	4	70,000,000	12	220,000,000	SEKSI PELAYANAN

TUJUAN	SASARAN	KODE	TUJUAN, SASARAN, PROGRAM, KEGIATAN, SUB KEGIATAN	INDIKATOR TUJUAN, SASARAN, PROGRAM, SUB KEGIATAN	SATUAN	DATA CAPAI AN AWAL PERE NCAN AAN	CAPAIAN KINERJA DAN KERANGKA PENDANAAN						KONDISI KINERJA PADA AKHIR PERIODE RPJMD		UNIT KERJA PERANGKAT DAERAH				
							2024		2025		2026		TARG ET	RP		TARG ET	RP	TARG ET	RP
							TARG ET	RP	TARG ET	RP	TARG ET	RP							
1	2	3	4	5	6	7	9	10	11	12	13	14	15	16	17				
	MENINGK ATNYA PENCEGA HAN DAN PENGEND ALIAN PM DAN PTM SERTA KESWA *		MENINGKATNY A PENCEGAHAN DAN PENGENDALIAN PM DAN PTM SERTA KESWA *					5,517,160 ,000		5,020,000 ,000		6,275,000,0 00		16,812,160,0 00	DINAS KESEHATAN				
				PERSENTASE PELAYANAN KESEHATAN BAGI PENDUDUK TERDAMPAK KRISIS KESEHATAN AKIBAT BENCANA DAN/ATAU BERPOTENSI BENCANA *	%	100	100	1,282,160, 000	100	1,250,000, 000	100	1,400,000,00 0	100	3,932,160,000	DINAS KESEHATAN				
		1.02.02	PROGRAM PEMENUHAN UPAYA KESEHATAN PERORANGAN DAN UPAYA KESEHATAN MASYARAKAT **					1,282,160, 000		1,250,000, 000		1,400,000,00 0		3,932,160,000					

TUJUAN	SASARAN	KODE	TUJUAN, SASARAN, PROGRAM, KEGIATAN, SUB KEGIATAN	INDIKATOR TUJUAN, SASARAN, PROGRAM, SUB KEGIATAN	SATUAN	DATA CAPAIAN AWAL PERENCANAAN	CAPAIAN KINERJA DAN KERANGKA PENDANAAN						KONDISI KINERJA PADA AKHIR PERIODE RPJMD		UNIT KERJA PERANGKAT DAERAH		
							2024		2025		2026		TARG ET	RP		TARG ET	RP
							TARG ET	RP	TARG ET	RP	TARG ET	RP					
1	2	3	4	5	6	7	9	10	11	12	13	14	15	16	17		
				PERSENTASE RESPON CEPAT SUB KLUSTER KESEHATAN DALAM PENANGANAN BENCANA DAN/ATAU BERPOTENSI BENCANA SKALA PROVINSI **	%	100	100	1,282,160, 000	100	1,250,000, 000	100	1,400,000,00 0	100	3,932,160,000	BIDANG PENCEGAHAN DAN PENGENDALIA N PENYAKIT		
		1.02.02 .1.02	PENYEDIAAN LAYANAN KESEHATAN UNTUK UKP RUJUKAN, UKM DAN UKM RUJUKAN TINGKAT DAERAH PROVINSI ***					1,282,160, 000		1,250,000, 000		1,400,000,00 0		3,932,160,000			
				PERSENTASE CAKUPAN IMUNISASI DASAR LENGKAP ***	%	94,8	98.9	500,000,0 00	99	450,000,0 00	99	600,000,000	99	1,550,000,000	SEKSI SURVEILENS DAN IMUNISASI		
		1.02.02 .1.02.1 7	PENGELOLAAN SURVEILANS KESEHATAN ****					500,000,0 00		450,000,0 00		600,000,000		1,550,000,000			
				JUMLAH DOKUMEN HASIL PENGELOLAAN SURVEILANS KESEHATAN ****	DOKU MEN	NA	1	500,000,0 00	1	450,000,0 00	1	600,000,000	3	1,550,000,000	SEKSI SURVEILENS DAN IMUNISASI		



TUJUAN	SASARAN	KODE	TUJUAN, SASARAN, PROGRAM, KEGIATAN, SUB KEGIATAN	INDIKATOR TUJUAN, SASARAN, PROGRAM, SUB KEGIATAN	SATUAN	DATA CAPAIAN AWAL PERENCANAAN	CAPAIAN KINERJA DAN KERANGKA PENDANAAN						KONDISI KINERJA PADA AKHIR PERIODE RPJMD		UNIT KERJA PERANGKAT DAERAH		
							2024		2025		2026		TARG ET	RP		TARG ET	RP
							TARG ET	RP	TARG ET	RP	TARG ET	RP					
1	2	3	4	5	6	7	9	10	11	12	13	14	15	16	17		
				PERSENTASE KEJADIAN BENCANA YANG DIFASILITASI PENANGANAN KRISIS KESEHATAN ***	%	100	100	782,160,0 00	100	800,000,0 00	100	800,000,000	100	2,382,160,000	SEKSI SURVEILENS DAN IMUNISASI		
		1.02.02 .1.02.0 1	PENGLOLAAN PELAYANAN KESEHATAN BAGI PENDUDUK TERDAMPAK KRISIS KESEHATAN AKIBAT BENCANA DAN/ATAU BERPOTENSI BENCANA ****					282,160,0 00		285,000,0 00		300,000,000		867,160,000			
				JUMLAH PENDUDUK YANG MENDAPATKAN LAYANAN KESEHATAN YANG TERDAMPAK KRISIS KESEHATAN AKIBAT BENCANA DAN ATAU BERPOTENSI BENCANA PROVINSI SESUAI STANDAR ****	ORANG	NA	#####	282,160,0 00	#####	285,000,0 00	#####	300,000,000	#####	867,160,000	SEKSI SURVEILENS DAN IMUNISASI		

TUJUAN	SASARAN	KODE	TUJUAN, SASARAN, PROGRAM, KEGIATAN, SUB KEGIATAN	INDIKATOR TUJUAN, SASARAN, PROGRAM, SUB KEGIATAN	SATUA N	DATA CAPA IAN AWAL PERE NCAN AAN	CAPAIAN KINERJA DAN KERANGKA PENDANAAN						KONDISI KINERJA PADA AKHIR PERIODE RPJMD		UNIT KERJA PERANGKAT DAERAH				
							2024		2025		2026		TARG ET	RP		TARG ET	RP	TARG ET	RP
							2022	TARG ET	RP	TARG ET	RP	TARG ET							
1	2	3	4	5	6	7	9	10	11	12	13	14	15	16	17				
		1.02.02 .1.02.0 2	PENGLOLAAN PELAYANAN KESEHATAN BAGI PENDUDUK PADA KONDISI KEJADIAN LUAR BIASA (KLB) ****					400,000,0 00		425,000,0 00		400,000,000		1,225,000,000					
				JUMLAH PENDUDUK YANG MENDAPATKAN LAYANAN KESEHATAN PADA KONDISI KEJADIAN LUAR BIASA PROVINSI YANG SESUAI STANDAR ****	ORANG	NA	1968	400,000,0 00	1882	425,000,0 00	1797	400,000,000	1797	1,225,000,000	SEKSI SURVEILENS DAN IMUNISASI				
		1.02.02 .1.02.1 8	KOORDINASI DAN SINKRONISASI PENERAPAN SPM BIDANG KESEHATAN LINTAS KABUPATEN/K OTA ****					100,000,0 00		90,000,00 0		100,000,000		290,000,000					
				JUMLAH DOKUMEN HASIL KOORDINASI DAN SINKRONISASAI PENERAPAN SPM BIDANG KESEHATAN LINTAS KAB/KOTA ****	DOKU MEN	NA	1	100,000,0 00	1	90,000,00 0	1	100,000,000	3	290,000,000	SEKSI SURVEILENS DAN IMUNISASI				

TUJUAN	SASARAN	KODE	TUJUAN, SASARAN, PROGRAM, KEGIATAN, SUB KEGIATAN	INDIKATOR TUJUAN, SASARAN, PROGRAM, SUB KEGIATAN	SATUAN	DATA CAPAIAN AWAL PERENCANAAN	CAPAIAN KINERJA DAN KERANGKA PENDANAAN						KONDISI KINERJA PADA AKHIR PERIODE RPJMD		UNIT KERJA PERANGKAT DAERAH		
							2024		2025		2026		TARG ET	RP		TARG ET	RP
							TARG ET	RP	TARG ET	RP	TARG ET	RP					
1	2	3	4	5	6	7	9	10	11	12	13	14	15	16	17		
				PERSENTASE PENCEGAHAN DAN PENGENDALIAN PENYAKIT MENULAR, PENYAKIT TIDAK MENULAR, DAN KESEHATAN JIWA *	%	NA	78	4,235,000, 000	82	3,770,000, 000	86	4,875,000,00 0	86	12,880,000,00 0	DINAS KESEHATAN		
		1.02.02	PROGRAM PEMENUHAN UPAYA KESEHATAN PERORANGAN DAN UPAYA KESEHATAN MASYARAKAT **					4,235,000, 000		3,770,000, 000		4,875,000,00 0		12,880,000,00 0			
				PERSENTASE KABUPATEN/KOTA DENGAN CAPAIAN KINERJA PROGRAM PENCEGAHAN DAN PENGENDALIAN PENYAKIT MENULAR **	%	60	63.9	1,100,000, 000	74.3	1,100,000, 000	85.7	1,500,000,00 0	85.7	3,700,000,000	BIDANG PENCEGAHAN DAN PENGENDALIAN PENYAKIT		

TUJUAN	SASARAN	KODE	TUJUAN, SASARAN, PROGRAM, KEGIATAN, SUB KEGIATAN	INDIKATOR TUJUAN, SASARAN, PROGRAM, SUB KEGIATAN	SATUAN	DATA CAPAIAN AWAL PERENCANAAN	CAPAIAN KINERJA DAN KERANGKA PENDANAAN						KONDISI KINERJA PADA AKHIR PERIODE RPJMD		UNIT KERJA PERANGKAT DAERAH				
							2024		2025		2026		TARG ET	RP		TARG ET	RP	TARG ET	RP
							TARG ET	RP	TARG ET	RP	TARG ET	RP							
1	2	3	4	5	6	7	9	10	11	12	13	14	15	16	17				
		1.02.02 .1.02	PENYEDIAAN LAYANAN KESEHATAN UNTUK UKP RUJUKAN, UKM DAN UKM RUJUKAN TINGKAT DAERAH PROVINSI ***					1,100,000, 000		1,100,000, 000		1,500,000,00 0		3,700,000,000					
				PERSENTASE KAB/KOTA YANG MELAKSANAKAN PENGELOLAAN PELAYANAN KESEHATAN PM DENGAN STANDAR CAPAIAN HIV DAN TB ***	%	NA	34.3	1,100,000, 000	40	1,100,000, 000	45.7	1,500,000,00 0	45.7	3,700,000,000	SEKSI PENCEGAHAN DAN PENGENDALIA N PENYAKIT MENULAR				
		1.02.02 .1.02.1 1	PENGELOLAAN PELAYANAN KESEHATAN PENYAKIT MENULAR DAN TIDAK MENULAR ****					1,100,000, 000		1,100,000, 000		1,500,000,00 0		3,700,000,000					
				JUMLAH DOKUMEN HASIL PENGELOLAAN PELAYANAN KESEHATAN PENYAKIT MENULAR DAN TIDAK MENULAR ****	DOKU MEN		9	1,100,000, 000	9	1,100,000, 000	9	1,500,000,00 0	27	3,700,000,000	SEKSI PENCEGAHAN DAN PENGENDALIA N PENYAKIT MENULAR				

TUJUAN	SASARAN	KODE	TUJUAN, SASARAN, PROGRAM, KEGIATAN, SUB KEGIATAN	INDIKATOR TUJUAN, SASARAN, PROGRAM, SUB KEGIATAN	SATUA N	DATA CAPA IAN AWAL PERE NCAN AAN	CAPAIAN KINERJA DAN KERANGKA PENDANAAN						KONDISI KINERJA PADA AKHIR PERIODE RPJMD		UNIT KERJA PERANGKAT DAERAH
							2024		2025		2026				
							TARG ET	RP	TARG ET	RP	TARG ET	RP	TARG ET	RP	
1	2	3	4	5	6	7	9	10	11	12	13	14	15	16	17
				PERSENTASE KABUPATEN/KOT A DENGAN CAPAIAN KINERJA PROGRAM PENCEGAHAN DAN PENGENDALIAN PENYAKIT TIDAK MENULAR KESEHATAN JIWA **	%	91.25	63.9	850,000,0 00	74.3	850,000,0 00	85.7	1,200,000,00 0	85.7	2,900,000,000	BIDANG PENCEGAHAN DAN PENGENDALIA N PENYAKIT
		1.02.02 .1.02	PENYEDIAAN LAYANAN KESEHATAN UNTUK UKP RUJUKAN, UKM DAN UKM RUJUKAN TINGKAT DAERAH PROVINSI ***					850,000,0 00		850,000,0 00		1,200,000,00 0		2,900,000,000	

TUJUAN	SASARAN	KODE	TUJUAN, SASARAN, PROGRAM, KEGIATAN, SUB KEGIATAN	INDIKATOR TUJUAN, SASARAN, PROGRAM, SUB KEGIATAN	SATUAN	DATA CAPAIAN AWAL PERENCANAAN	CAPAIAN KINERJA DAN KERANGKA PENDANAAN						KONDISI KINERJA PADA AKHIR PERIODE RPJMD		UNIT KERJA PERANGKAT DAERAH				
							2024		2025		2026		TARG ET	RP		TARG ET	RP	TARG ET	RP
							TARG ET	RP	TARG ET	RP	TARG ET	RP							
1	2	3	4	5	6	7	9	10	11	12	13	14	15	16	17				
				PERSENTASE KAB/KOTA DENGAN PUSKESMAS YANG MELAKSANAKAN LAYANAN DETEKSI DINI PTM DAN KESWA ***	%	97.14	71.4	850,000,000	74.3	850,000,000	77.1	1,200,000,000	77.1	2,900,000,000	SEKSI PENCEGAHAN DAN PENGENDALIAN PENYAKIT TIDAK MENULAR DAN KESEHATAN JIWA				
		1.02.02 .1.02.1 1	PENGELOLAAN PELAYANAN KESEHATAN PENYAKIT MENULAR DAN TIDAK MENULAR ****					700,000,000		700,000,000		1,000,000,000		2,400,000,000					
				JUMLAH DOKUMEN HASIL PENGELOLAAN PELAYANAN KESEHATAN PENYAKIT MENULAR DAN TIDAK MENULAR ****	DOKU MEN	NA	5	700,000,000	5	700,000,000	5	1,000,000,000	15	2,400,000,000	SEKSI PENCEGAHAN DAN PENGENDALIAN PENYAKIT TIDAK MENULAR DAN KESEHATAN JIWA				

TUJUAN	SASARAN	KODE	TUJUAN, SASARAN, PROGRAM, KEGIATAN, SUB KEGIATAN	INDIKATOR TUJUAN, SASARAN, PROGRAM, SUB KEGIATAN	SATUAN	DATA CAPAIAN AWAL PERENCANAAN	CAPAIAN KINERJA DAN KERANGKA PENDANAAN						KONDISI KINERJA PADA AKHIR PERIODE RPJMD		UNIT KERJA PERANGKAT DAERAH				
							2024		2025		2026		TARG ET	RP		TARG ET	RP	TARG ET	RP
							TARG ET	RP	TARG ET	RP	TARG ET	RP							
1	2	3	4	5	6	7	9	10	11	12	13	14	15	16	17				
		1.02.02 .1.02.1 3	PENGELOLAAN PELAYANAN KESEHATAN ORANG DENGAN MASALAH KESEHATAN JIWA (ODMK) ****					150,000,0 00		150,000,0 00		200,000,000		500,000,000					
				TERSEDINYA DOKUMEN PENGELOLAAN PELAYANAN KESEHATAN ORANG DENGAN MASALAH KESEHATAN JIWA (ODMK) ****	DOKU MEN	NA	2	150,000,0 00	2	150,000,0 00	2	200,000,000	6	500,000,000	SEKSI PENCEGAHAN DAN PENGENDALIA N PENYAKIT TIDAK MENULAR DAN KESEHATAN JIWA				
				PERSENTASE PELAYANAN PENYAKIT MENULAR DAN PENYAKIT TIDAK MENULAR DI WILAYAH KERJA BALKESMAS AMBARAWA **	%	NA	71.4	550,000,0 00	85.7	400,000,0 00	100	600,000,000	100	1,550,000,000	BALAI KESEHATAN MASYARAKAT WILAYAH AMBARAWA				

TUJUAN	SASARAN	KODE	TUJUAN, SASARAN, PROGRAM, KEGIATAN, SUB KEGIATAN	INDIKATOR TUJUAN, SASARAN, PROGRAM, SUB KEGIATAN	SATUA N	DATA CAPA IAN AWAL PERE NCAN AAN	CAPAIAN KINERJA DAN KERANGKA PENDANAAN						KONDISI KINERJA PADA AKHIR PERIODE RPJMD		UNIT KERJA PERANGKAT DAERAH				
							2024		2025		2026		TARG ET	RP		TARG ET	RP	TARG ET	RP
							TARG ET	RP	TARG ET	RP	TARG ET	RP							
1	2	3	4	5	6	7	9	10	11	12	13	14	15	16	17				
		1.02.02 .1.02	PENYEDIAAN LAYANAN KESEHATAN UNTUK UKP RUJUKAN, UKM DAN UKM RUJUKAN TINGKAT DAERAH PROVINSI ***					550,000,0 00		400,000,0 00		600,000,000		1,550,000,000					
				PERSENTASE KAB/KOTA WILAYAH KERJA YANG MENDAPAT LAYANAN KESEHATAN OLEH BALKESMAS DALAM PENANGGULANG AN KLB/BENCANA DAN LAYANAN PENGENDALIAN PM PTM ***	%	100	100	550,000,0 00	100	400,000,0 00	100	600,000,000	100	1,550,000,000	SEKSI PELAYANAN				
		1.02.02 .1.02.0 1	PENGELOLAAN PELAYANAN KESEHATAN BAGI PENDUDUK TERDAMPAK KRISIS KESEHATAN AKIBAT BENCANA DAN/ATAU BERPOTENSI					250,000,0 00		150,000,0 00		250,000,000		650,000,000					



TUJUAN	SASARAN	KODE	TUJUAN, SASARAN, PROGRAM, KEGIATAN, SUB KEGIATAN	INDIKATOR TUJUAN, SASARAN, PROGRAM, SUB KEGIATAN	SATUAN	DATA CAPAIAN AWAL PERENCANAAN	CAPAIAN KINERJA DAN KERANGKA PENDANAAN						KONDISI KINERJA PADA AKHIR PERIODE RPJMD		UNIT KERJA PERANGKAT DAERAH
							2024		2025		2026				
							TARGET	RP	TARGET	RP	TARGET	RP	TARGET	RP	
1	2	3	4	5	6	7	9	10	11	12	13	14	15	16	17
			BENCANA ****												
				JUMLAH PENDUDUK YANG MENDAPATKAN LAYANAN KESEHATAN YANG TERDAMPAK KRISIS KESEHATAN AKIBAT BENCANA DAN/ATAU BERPOTENSI BENCANA PROVINSI SESUAI STANDAR ****	ORANG	NA	8000	250,000,000	7000	150,000,000	6000	250,000,000	#####	650,000,000	SEKSI PELAYANAN
		1.02.02 .1.02.1 1	PENGELOLAAN PELAYANAN KESEHATAN PENYAKIT MENULAR DAN TIDAK MENULAR ****					300,000,000		250,000,000		350,000,000		900,000,000	

TUJUAN	SASARAN	KODE	TUJUAN, SASARAN, PROGRAM, KEGIATAN, SUB KEGIATAN	INDIKATOR TUJUAN, SASARAN, PROGRAM, SUB KEGIATAN	SATUA N	DATA CAPA IAN AWAL PERE NCAN AAN	CAPAIAN KINERJA DAN KERANGKA PENDANAAN						KONDISI KINERJA PADA AKHIR PERIODE RPJMD		UNIT KERJA PERANGKAT DAERAH		
							2024		2025		2026		TARG ET	RP		TARG ET	RP
							TARG ET	RP	TARG ET	RP	TARG ET	RP					
1	2	3	4	5	6	7	9	10	11	12	13	14	15	16	17		
				JUMLAH DOKUMEN HASIL PENGELOLAAN PELAYANAN KESEHATAN PENYAKIT MENULAR DAN TIDAK MENULAR ****	DOKU MEN	NA	4	300,000,0 00	4	250,000,0 00	4	350,000,000	12	900,000,000	SEKSI PELAYANAN		
				PERSENTASE PELAYANAN PENYAKIT MENULAR DAN PENYAKIT TIDAK MENULAR DI WILAYAH KERJA BALKESMAS KLATEN **	%	NA	28.6	305,000,0 00	42.9	200,000,0 00	57.1	280,000,000	57.1	785,000,000	BALAI KESEHATAN MASYARAKAT WILAYAH KLATEN		
		1.02.02 .1.02	PENYEDIAAN LAYANAN KESEHATAN UNTUK UKP RUJUKAN, UKM DAN UKM RUJUKAN TINGKAT DAERAH PROVINSI ***					305,000,0 00		200,000,0 00		280,000,000		785,000,000			

TUJUAN	SASARAN	KODE	TUJUAN, SASARAN, PROGRAM, KEGIATAN, SUB KEGIATAN	INDIKATOR TUJUAN, SASARAN, PROGRAM, SUB KEGIATAN	SATUA N	DATA CAPA IAN AWAL PERE NCAN AAN	CAPAIAN KINERJA DAN KERANGKA PENDANAAN						KONDISI KINERJA PADA AKHIR PERIODE RPJMD		UNIT KERJA PERANGKAT DAERAH
							2024		2025		2026				
							TARG ET	RP	TARG ET	RP	TARG ET	RP	TARG ET	RP	
1	2	3	4	5	6	7	9	10	11	12	13	14	15	16	17
				PERSENTASE KAB/KOTA WILAYAH KERJA YANG MENDAPAT LAYANAN KESEHATAN OLEH BALKESMAS DALAM PENANGGULANG AN KLB/BENCANA DAN LAYANAN PENGENDALIAN PM PTM ***	%	NA	100	305,000,0 00	100	200,000,0 00	100	280,000,000	100	785,000,000	SEKSI PELAYANAN
		1.02.02 .1.02.0 1	PENGLOLAAN PELAYANAN KESEHATAN BAGI PENDUDUK TERDAMPAK KRISIS KESEHATAN AKIBAT BENCANA DAN/ATAU BERPOTENSI BENCANA ****					105,000,0 00		50,000,00 0		80,000,000		235,000,000	

TUJUAN	SASARAN	KODE	TUJUAN, SASARAN, PROGRAM, KEGIATAN, SUB KEGIATAN	INDIKATOR TUJUAN, SASARAN, PROGRAM, SUB KEGIATAN	SATUAN	DATA CAPAIAN AWAL PERENCANAAN	CAPAIAN KINERJA DAN KERANGKA PENDANAAN						KONDISI KINERJA PADA AKHIR PERIODE RPJMD		UNIT KERJA PERANGKAT DAERAH		
							2024		2025		2026		TARG ET	RP		TARG ET	RP
							TARG ET	RP	TARG ET	RP	TARG ET	RP					
1	2	3	4	5	6	7	9	10	11	12	13	14	15	16	17		
				JUMLAH PENDUDUK YANG MENDAPATKAN LAYANAN KESEHATAN YANG TERDAMPAK KRISIS KESEHATAN AKIBAT BENCANA DAN/ATAU BERPOTENSI BENCANA PROVINSI SESUAI STANDAR (BALKESMAS) ****	ORANG	NA	8000	105,000,000	7000	50,000,000	6000	80,000,000	#####	235,000,000	SEKSI PELAYANAN		
		1.02.02 .1.02.1 1	PENGELOLAAN PELAYANAN KESEHATAN PENYAKIT MENULAR DAN TIDAK MENULAR ****					200,000,000		150,000,000		200,000,000		550,000,000			
				JUMLAH DOKUMEN HASIL PENGELOLAAN PELAYANAN KESEHATAN PENYAKIT MENULAR DAN TIDAK MENULAR ****	DOKU MEN	NA	4	200,000,000	4	150,000,000	4	200,000,000	12	550,000,000	SEKSI PELAYANAN		

TUJUAN	SASARAN	KODE	TUJUAN, SASARAN, PROGRAM, KEGIATAN, SUB KEGIATAN	INDIKATOR TUJUAN, SASARAN, PROGRAM, SUB KEGIATAN	SATUAN	DATA CAPAIAN AWAL PERENCANAAN	CAPAIAN KINERJA DAN KERANGKA PENDANAAN						KONDISI KINERJA PADA AKHIR PERIODE RPJMD		UNIT KERJA PERANGKAT DAERAH				
							2024		2025		2026		TARG ET	RP		TARG ET	RP	TARG ET	RP
							TARG ET	RP	TARG ET	RP	TARG ET	RP							
1	2	3	4	5	6	7	9	10	11	12	13	14	15	16	17				
				PERSENTASE PELAYANAN PENYAKIT MENULAR DAN PENYAKIT TIDAK MENULAR DI WILAYAH KERJA BALKESMAS MAGELANG **	%	NA	57.1	550,000,000	71.4	550,000,000	85.7	550,000,000	85.7	1,650,000,000	BALAI KESEHATAN MASYARAKAT WILAYAH MAGELANG				
		1.02.02 .1.02	PENYEDIAAN LAYANAN KESEHATAN UNTUK UKP RUJUKAN, UKM DAN UKM RUJUKAN TINGKAT DAERAH PROVINSI ***					550,000,000		550,000,000		550,000,000		1,650,000,000					
				PERSENTASE KAB/KOTA WILAYAH KERJA YANG MENDAPAT LAYANAN KESEHATAN OLEH BALKESMAS DALAM PENANGGULANGAN KLB/BENCANA DAN LAYANAN PENGENDALIAN PM PTM ***	%	NA	100	550,000,000	100	550,000,000	100	550,000,000	100	1,650,000,000	SEKSI PELAYANAN				

TUJUAN	SASARAN	KODE	TUJUAN, SASARAN, PROGRAM, KEGIATAN, SUB KEGIATAN	INDIKATOR TUJUAN, SASARAN, PROGRAM, SUB KEGIATAN	SATUA N	DATA CAPA IAN AWAL PERE NCAN AAN	CAPAIAN KINERJA DAN KERANGKA PENDANAAN						KONDISI KINERJA PADA AKHIR PERIODE RPJMD		UNIT KERJA PERANGKAT DAERAH
							2024		2025		2026				
							TARG ET	RP	TARG ET	RP	TARG ET	RP	TARG ET	RP	
1	2	3	4	5	6	7	9	10	11	12	13	14	15	16	17
		1.02.02 .1.02.0 1	PENGLOLAAN PELAYANAN KESEHATAN BAGI PENDUDUK TERDAMPAK KRISIS KESEHATAN AKIBAT BENCANA DAN/ATAU BERPOTENSI BENCANA ****					250,000,0 00		250,000,0 00		250,000,000		750,000,000	
				JUMLAH PENDUDUK YANG MENDAPATKAN LAYANAN KESEHATAN YANG TERDAMPAK KRISIS KESEHATAN AKIBAT BENCANA DAN/ATAU BERPOTENSI BENCANA PROVINSI SESUAI STANDAR ****	ORANG	NA	8000	250,000,0 00	7000	250,000,0 00	6000	250,000,000	#####	750,000,000	SEKSI PELAYANAN
		1.02.02 .1.02.1 1	PENGLOLAAN PELAYANAN KESEHATAN PENYAKIT MENULAR DAN TIDAK MENULAR ****					300,000,0 00		300,000,0 00		300,000,000		900,000,000	

TUJUAN	SASARAN	KODE	TUJUAN, SASARAN, PROGRAM, KEGIATAN, SUB KEGIATAN	INDIKATOR TUJUAN, SASARAN, PROGRAM, SUB KEGIATAN	SATUA N	DATA CAPA IAN AWAL PERE NCAN AAN	CAPAIAN KINERJA DAN KERANGKA PENDANAAN						KONDISI KINERJA PADA AKHIR PERIODE RPJMD		UNIT KERJA PERANGKAT DAERAH		
							2024		2025		2026		TARG ET	RP		TARG ET	RP
							TARG ET	RP	TARG ET	RP	TARG ET	RP					
1	2	3	4	5	6	7	9	10	11	12	13	14	15	16	17		
				JUMLAH DOKUMEN HASIL PENGELOLAAN PELAYANAN KESEHATAN PENYAKIT MENULAR DAN TIDAK MENULAR ****	DOKU MEN	NA	2	300,000,0 00	2	300,000,0 00	2	300,000,000	6	900,000,000	SEKSI PELAYANAN		
				PERSENTASE PELAYANAN PENYAKIT MENULAR DAN PENYAKIT TIDAK MENULAR DI WILAYAH KERJA BALKESMAS PATI **	%	NA	28.6	450,000,0 00	42.9	300,000,0 00	57.1	375,000,000	57.1	1,125,000,000	BALAI KESEHATAN MASYARAKAT WILAYAH PATI		
		1.02.02 .1.02	PENYEDIAAN LAYANAN KESEHATAN UNTUK UKP RUJUKAN, UKM DAN UKM RUJUKAN TINGKAT DAERAH PROVINSI ***					450,000,0 00		300,000,0 00		375,000,000		1,125,000,000			

TUJUAN	SASARAN	KODE	TUJUAN, SASARAN, PROGRAM, KEGIATAN, SUB KEGIATAN	INDIKATOR TUJUAN, SASARAN, PROGRAM, SUB KEGIATAN	SATUAN	DATA CAPAIAN AWAL PERENCANAAN	CAPAIAN KINERJA DAN KERANGKA PENDANAAN						KONDISI KINERJA PADA AKHIR PERIODE RPJMD		UNIT KERJA PERANGKAT DAERAH
							2024		2025		2026				
							TARGET	RP	TARGET	RP	TARGET	RP	TARGET	RP	
1	2	3	4	5	6	7	9	10	11	12	13	14	15	16	17
				PERSENTASE KAB/KOTA WILAYAH KERJA YANG MENDAPAT LAYANAN KESEHATAN OLEH BALKESMAS DALAM PENANGGULANGAN KLB/BENCANA DAN LAYANAN PENGENDALIAN PM PTM ***	%	NA	100	450,000,000	100	300,000,000	100	375,000,000	100	1,125,000,000	SEKSI PELAYANAN
		1.02.02 .1.02.0 1	PENGLOLAAN PELAYANAN KESEHATAN BAGI PENDUDUK TERDAMPAK KRISIS KESEHATAN AKIBAT BENCANA DAN/ATAU BERPOTENSI BENCANA ****					150,000,000		100,000,000		100,000,000		350,000,000	



TUJUAN	SASARAN	KODE	TUJUAN, SASARAN, PROGRAM, KEGIATAN, SUB KEGIATAN	INDIKATOR TUJUAN, SASARAN, PROGRAM, SUB KEGIATAN	SATUA N	DATA CAPA IAN AWAL PERE NCAN AAN	CAPAIAN KINERJA DAN KERANGKA PENDANAAN						KONDISI KINERJA PADA AKHIR PERIODE RPJMD		UNIT KERJA PERANGKAT DAERAH		
							2024		2025		2026		TARG ET	RP		TARG ET	RP
							TARG ET	RP	TARG ET	RP	TARG ET	RP					
1	2	3	4	5	6	7	9	10	11	12	13	14	15	16	17		
				JUMLAH PENDUDUK YANG MENDAPATKAN LAYANAN KESEHATAN YANG TERDAMPAK KRISIS KESEHATAN AKIBAT BENCANA DAN/ATAU BERPOTENSI BENCANA PROVINSI SESUAI STANDAR (BALKESMAS) ****	ORANG	NA	8000	150,000,0 00	7000	100,000,0 00	6000	100,000,000	#####	350,000,000	SEKSI PELAYANAN		
		1.02.02 .1.02.1 1	PENGELOLAAN PELAYANAN KESEHATAN PENYAKIT MENULAR DAN TIDAK MENULAR ****					300,000,0 00		200,000,0 00		275,000,000		775,000,000			
				JUMLAH DOKUMEN HASIL PENGELOLAAN PELAYANAN KESEHATAN PENYAKIT MENULAR DAN TIDAK MENULAR ****	DOKU MEN	NA	4	300,000,0 00	4	200,000,0 00	4	275,000,000	12	775,000,000	SEKSI PELAYANAN		

TUJUAN	SASARAN	KODE	TUJUAN, SASARAN, PROGRAM, KEGIATAN, SUB KEGIATAN	INDIKATOR TUJUAN, SASARAN, PROGRAM, SUB KEGIATAN	SATUAN	DATA CAPAI AN AWAL PERE NCAN AAN	CAPAIAN KINERJA DAN KERANGKA PENDANAAN						KONDISI KINERJA PADA AKHIR PERIODE RPJMD		UNIT KERJA PERANGKAT DAERAH		
							2024		2025		2026		TARG ET	RP		TARG ET	RP
							TARG ET	RP	TARG ET	RP	TARG ET	RP					
1	2	3	4	5	6	7	9	10	11	12	13	14	15	16	17		
				PERSENTASE PELAYANAN PENYAKIT MENULAR DAN PENYAKIT TIDAK MENULAR DI WILAYAH KERJA BALKESMAS SEMARANG **	%	NA	57.1	430,000,0 00	71.4	370,000,0 00	85.7	370,000,000	85.7	1,170,000,000	BALAI KESEHATAN MASYARAKAT WILAYAH SEMARANG		
		1.02.02 .1.02	PENYEDIAAN LAYANAN KESEHATAN UNTUK UKP RUJUKAN, UKM DAN UKM RUJUKAN TINGKAT DAERAH PROVINSI ***					430,000,0 00		370,000,0 00		370,000,000		1,170,000,000			
				PERSENTASE KAB/KOTA WILAYAH KERJA YANG MENDAPAT LAYANAN KESEHATAN OLEH BALKESMAS DALAM PENANGULANGA N KLB/BENCANA DAN LAYANAN PENGENDALIAN PM PTM ***	%	NA	100	430,000,0 00	100	370,000,0 00	100	370,000,000	100	1,170,000,000	SEKSI PELAYANAN		

TUJUAN	SASARAN	KODE	TUJUAN, SASARAN, PROGRAM, KEGIATAN, SUB KEGIATAN	INDIKATOR TUJUAN, SASARAN, PROGRAM, SUB KEGIATAN	SATUA N	DATA CAPA IAN AWAL PERE NCAN AAN	CAPAIAN KINERJA DAN KERANGKA PENDANAAN						KONDISI KINERJA PADA AKHIR PERIODE RPJMD		UNIT KERJA PERANGKAT DAERAH		
							2024		2025		2026		TARG ET	RP		TARG ET	RP
							TARG ET	RP	TARG ET	RP	TARG ET	RP					
1	2	3	4	5	6	7	9	10	11	12	13	14	15	16	17		
		1.02.02 .1.02.0 1	PENGLOLAAN PELAYANAN KESEHATAN BAGI PENDUDUK TERDAMPAK KRISIS KESEHATAN AKIBAT BENCANA DAN/ATAU BERPOTENSI BENCANA ****					80,000,00 0		70,000,00 0		70,000,000		220,000,000			
				JUMLAH PENDUDUK YANG MENDAPATKAN LAYANAN KESEHATAN YANG TERDAMPAK KRISIS KESEHATAN AKIBAT BENCANA DAN/ATAU BERPOTENSI BENCANA PROVINSI SESUAI STANDAR (BALKESMAS) ****	ORANG	NA	8000	80,000,00 0	7000	70,000,00 0	6000	70,000,000	#####	220,000,000	SEKSI PELAYANAN		
		1.02.02 .1.02.1 1	PENGLOLAAN PELAYANAN KESEHATAN PENYAKIT MENULAR DAN TIDAK MENULAR ****					350,000,0 00		300,000,0 00		300,000,000		950,000,000			

TUJUAN	SASARAN	KODE	TUJUAN, SASARAN, PROGRAM, KEGIATAN, SUB KEGIATAN	INDIKATOR TUJUAN, SASARAN, PROGRAM, SUB KEGIATAN	SATUA N	DATA CAPA IAN AWAL PERE NCAN AAN	CAPAIAN KINERJA DAN KERANGKA PENDANAAN						KONDISI KINERJA PADA AKHIR PERIODE RPJMD		UNIT KERJA PERANGKAT DAERAH				
							2024		2025		2026		TARG ET	RP		TARG ET	RP	TARG ET	RP
							TARG ET	RP	TARG ET	RP	TARG ET	RP							
1	2	3	4	5	6	7	9	10	11	12	13	14	15	16	17				
				JUMLAH DOKUMEN HASIL PENGELOLAAN PELAYANAN KESEHATAN PENYAKIT MENULAR DAN TIDAK MENULAR ****	DOKU MEN	NA	4	350,000,0 00	4	300,000,0 00	4	300,000,000	12	950,000,000	SEKSI PELAYANAN				
	<b>MENURUN NYA PERMASA LAHAN GIZI *</b>		<b>MENURUNNYA PERMASALAH AN GIZI *</b>					<b>7,300,000 ,000</b>		<b>4,275,496 ,000</b>		<b>7,558,656,0 00</b>		<b>19,134,152,0 00</b>	<b>DINAS KESEHATAN</b>				
				<b>PERSENTASE KETERCAPIAN INTERVENSI SPESIFIK UNTUK PENURUNAN STUNTING *</b>	%	NA	80	7,300,000, 000	85	4,275,496, 000	90	7,558,656,00 0	90	19,134,152,00 0	DINAS KESEHATAN				
		1.02.02	<b>PROGRAM PEMENUHAN UPAYA KESEHATAN PERORANGAN DAN UPAYA KESEHATAN MASYARAKAT **</b>					7,300,000, 000		4,275,496, 000		7,558,656,00 0		19,134,152,00 0					
				PERSENTASE KABUPATEN/KOT A DENGAN PENURUNAN PREVALENSI WASTING **	%	NA	51.4	6,350,000, 000	57.1	3,550,496, 000	62.9	6,633,656,00 0	62.9	16,534,152,00 0	BIDANG KESEHATAN MASYARAKAT				

TUJUAN	SASARAN	KODE	TUJUAN, SASARAN, PROGRAM, KEGIATAN, SUB KEGIATAN	INDIKATOR TUJUAN, SASARAN, PROGRAM, SUB KEGIATAN	SATUAN	DATA CAPAI AN AWAL PERE NCAN AAN	CAPAIAN KINERJA DAN KERANGKA PENDANAAN						KONDISI KINERJA PADA AKHIR PERIODE RPJMD		UNIT KERJA PERANGKAT DAERAH				
							2024		2025		2026		TARG ET	RP		TARG ET	RP	TARG ET	RP
							TARG ET	RP	TARG ET	RP	TARG ET	RP							
1	2	3	4	5	6	7	9	10	11	12	13	14	15	16	17				
		1.02.02 .1.02	PENYEDIAAN LAYANAN KESEHATAN UNTUK UKP RUJUKAN, UKM DAN UKM RUJUKAN TINGKAT DAERAH PROVINSI ***					6,350,000, 000		3,550,496, 000		6,633,656,00 0		16,534,152,00 0					
				PROSENTASE KAB/KOTA DENGAN PENGUKURAN BALITA USIA 0-59 BULAN BERDASARKAN SURVEILANS GIZI MINIMAL 30% ***	%	NA	57.1	6,350,000, 000	85.7	3,550,496, 000	100	6,633,656,00 0	100	16,534,152,00 0	SEKSI KESEHATAN KELUARGA DAN GIZI				
		1.02.02 .1.02.0 6	PENGELOLAAN PELAYANAN KESEHATAN GIZI MASYARAKAT ****					6,350,000, 000		3,550,496, 000		6,633,656,00 0		16,534,152,00 0					
				JUMLAH DOKUMEN HASIL PENGELOLAAN PELAYANAN KESEHATAN GIZI MASYARAKAT ****	DOKU MEN	NA	2	6,350,000, 000	2	3,550,496, 000	2	6,633,656,00 0	6	16,534,152,00 0	SEKSI KESEHATAN KELUARGA DAN GIZI				

TUJUAN	SASARAN	KODE	TUJUAN, SASARAN, PROGRAM, KEGIATAN, SUB KEGIATAN	INDIKATOR TUJUAN, SASARAN, PROGRAM, SUB KEGIATAN	SATUAN	DATA CAPAI AN AWAL PERE NCAN AAN	CAPAIAN KINERJA DAN KERANGKA PENDANAAN						KONDISI KINERJA PADA AKHIR PERIODE RPJMD		UNIT KERJA PERANGKAT DAERAH				
							2024		2025		2026		TARG ET	RP		TARG ET	RP	TARG ET	RP
							TARG ET	RP	TARG ET	RP	TARG ET	RP							
1	2	3	4	5	6	7	9	10	11	12	13	14	15	16	17				
				PERSENTASE KABUPATEN/KOTA DI WILAYAH KERJA BALKESMAS AMBARAWA YANG MELAKSANAKAN SKRINING KESEHATAN REMAJA **	%	NA	28.6	300,000,000	42.9	200,000,000	57.1	300,000,000	57.1	800,000,000	BALAI KESEHATAN MASYARAKAT WILAYAH AMBARAWA				
		1.02.02 .1.02	PENYEDIAAN LAYANAN KESEHATAN UNTUK UKP RUJUKAN, UKM DAN UKM RUJUKAN TINGKAT DAERAH PROVINSI ***					300,000,000		200,000,000		300,000,000		800,000,000					
				JUMLAH KAB/KOTA YG DIFASILITASI LAYANAN KESEHATAN USIA PRODUKTIF ***	KABUP ATEN/ KOTA	NA	2	300,000,000	3	200,000,000	4	300,000,000	9	800,000,000	SEKSI PELAYANAN				
		1.02.02 .1.02.0 4	PENGELOLAAN PELAYANAN KESEHATAN USIA PRODUKTIF ****					300,000,000		200,000,000		300,000,000		800,000,000					

TUJUAN	SASARAN	KODE	TUJUAN, SASARAN, PROGRAM, KEGIATAN, SUB KEGIATAN	INDIKATOR TUJUAN, SASARAN, PROGRAM, SUB KEGIATAN	SATUA N	DATA CAPA IAN AWAL PERE NCAN AAN	CAPAIAN KINERJA DAN KERANGKA PENDANAAN						KONDISI KINERJA PADA AKHIR PERIODE RPJMD		UNIT KERJA PERANGKAT DAERAH				
							2024		2025		2026		TARG ET	RP		TARG ET	RP	TARG ET	RP
							TARG ET	RP	TARG ET	RP	TARG ET	RP							
1	2	3	4	5	6	7	9	10	11	12	13	14	15	16	17				
				JUMLAH DOKUMEN HASIL PENGELOLAAN PELAYANAN KESEHATAN USIA PRODUKTIF ****	DOKU MEN	NA	4	300,000,0 00	4	200,000,0 00	4	300,000,000	12	800,000,000	SEKSI PELAYANAN				
				PERSENTASE KABUPATEN/KOT A DI WILAYAH KERJA BALKESMAS KLATEN YANG MELAKSANAKAN SKRINING KESEHATAN REMAJA **	%	NA	28.6	200,000,0 00	42.9	100,000,0 00	57.1	200,000,000	57.1	500,000,000	BALAI KESEHATAN MASYARAKAT WILAYAH KLATEN				
		1.02.02 .1.02	PENYEDIAAN LAYANAN KESEHATAN UNTUK UKP RUJUKAN, UKM DAN UKM RUJUKAN TINGKAT DAERAH PROVINSI ***					200,000,0 00		100,000,0 00		200,000,000		500,000,000					
				JUMLAH KAB/KOTA YANG DIFASILITASI LAYANAN KESEHATAN USIA PRODUKTIF (BALKESMAS) ***	KABUP ATEN/ KOTA	NA	2	200,000,0 00	3	100,000,0 00	4	200,000,000	9	500,000,000	SEKSI PELAYANAN				

TUJUAN	SASARAN	KODE	TUJUAN, SASARAN, PROGRAM, KEGIATAN, SUB KEGIATAN	INDIKATOR TUJUAN, SASARAN, PROGRAM, SUB KEGIATAN	SATUA N	DATA CAPA IAN AWAL PERE NCAN AAN	CAPAIAN KINERJA DAN KERANGKA PENDANAAN						KONDISI KINERJA PADA AKHIR PERIODE RPJMD		UNIT KERJA PERANGKAT DAERAH				
							2024		2025		2026		TARG ET	RP		TARG ET	RP	TARG ET	RP
							TARG ET	RP	TARG ET	RP	TARG ET	RP							
1	2	3	4	5	6	7	9	10	11	12	13	14	15	16	17				
		1.02.02 .1.02.0 4	PENGLOLAAN PELAYANAN KESEHATAN USIA PRODUKTIF ****					200,000,0 00		100,000,0 00		200,000,000		500,000,000					
				JUMLAH DOKUMEN HASIL PENGELOLAAN PELAYANAN KESEHATAN USIA PRODUKTIF (BALKESMAS) ****	DOKU MEN	NA	4	200,000,0 00	4	100,000,0 00	4	200,000,000	12	500,000,000	SEKSI PELAYANAN				
				PERSENTASE KABUPATEN/KOTA DI WILAYAH KERJA BALKESMAS MAGELANG YANG MELAKSANAKAN SKRINING KESEHATAN REMAJA **	%	NA	42.9	200,000,0 00	57.1	200,000,0 00	71.4	200,000,000	71.4	600,000,000	BALAI KESEHATAN MASYARAKAT WILAYAH MAGELANG				
		1.02.02 .1.02	PENYEDIAAN LAYANAN KESEHATAN UNTUK UKP RUJUKAN, UKM DAN UKM RUJUKAN TINGKAT DAERAH PROVINSI ***					200,000,0 00		200,000,0 00		200,000,000		600,000,000					



TUJUAN	SASARAN	KODE	TUJUAN, SASARAN, PROGRAM, KEGIATAN, SUB KEGIATAN	INDIKATOR TUJUAN, SASARAN, PROGRAM, SUB KEGIATAN	SATUAN	DATA CAPAIAN AWAL PERENCANAAN	CAPAIAN KINERJA DAN KERANGKA PENDANAAN						KONDISI KINERJA PADA AKHIR PERIODE RPJMD		UNIT KERJA PERANGKAT DAERAH		
							2024		2025		2026		TARG ET	RP		TARG ET	RP
							TARG ET	RP	TARG ET	RP	TARG ET	RP					
1	2	3	4	5	6	7	9	10	11	12	13	14	15	16	17		
				JUMLAH KAB/KOTA YG DIFASILITASI LAYANAN KESEHATAN USIA PRODUKTIF ***	KABUP ATEN/ KOTA	NA	2	200,000,0 00	3	200,000,0 00	4	200,000,000	9	600,000,000	SEKSI PELAYANAN		
		1.02.02 .1.02.0 4	PENGELOLAAN PELAYANAN KESEHATAN USIA PRODUKTIF ****					200,000,0 00		200,000,0 00		200,000,000		600,000,000			
				JUMLAH DOKUMEN HASIL PENGELOLAAN PELAYANAN KESEHATAN USIA PRODUKTIF (BALKESMAS) ****	DOKU MEN	NA	4	200,000,0 00	4	200,000,0 00	4	200,000,000	12	600,000,000	SEKSI PELAYANAN		
				PERSENTASE KABUPATEN/KOT A DI WILAYAH KERJA BALKESMAS PATI YANG MELAKSANAKAN SKRINING KESEHATAN REMAJA **	%	NA	28.6	50,000,00 0	42.9	50,000,00 0	57.1	50,000,000	57.1	150,000,000	BALAI KESEHATAN MASYARAKAT WILAYAH PATI		

TUJUAN	SASARAN	KODE	TUJUAN, SASARAN, PROGRAM, KEGIATAN, SUB KEGIATAN	INDIKATOR TUJUAN, SASARAN, PROGRAM, SUB KEGIATAN	SATUA N	DATA CAPA IAN AWAL PERE NCAN AAN	CAPAIAN KINERJA DAN KERANGKA PENDANAAN						KONDISI KINERJA PADA AKHIR PERIODE RPJMD		UNIT KERJA PERANGKAT DAERAH				
							2024		2025		2026		TARG ET	RP		TARG ET	RP	TARG ET	RP
							TARG ET	RP	TARG ET	RP	TARG ET	RP							
1	2	3	4	5	6	7	9	10	11	12	13	14	15	16	17				
		1.02.02 .1.02	PENYEDIAAN LAYANAN KESEHATAN UNTUK UKP RUJUKAN, UKM DAN UKM RUJUKAN TINGKAT DAERAH PROVINSI ***					50,000,00 0		50,000,00 0		50,000,000		150,000,000					
				JUMLAH KAB/KOTA YG DIFASILITASI LAYANAN KESEHATAN USIA PRODUKTIF (BALKESMAS) ***	KABUP ATEN/ KOTA	NA	2	50,000,00 0	3	50,000,00 0	4	50,000,000	9	150,000,000	SEKSI PELAYANAN				
		1.02.02 .1.02.0 4	PENGELOLAAN PELAYANAN KESEHATAN USIA PRODUKTIF ****					50,000,00 0		50,000,00 0		50,000,000		150,000,000					
				JUMLAH DOKUMEN HASIL PENGELOLAAN PELAYANAN KESEHATAN USIA PRODUKTIF (BALKESMAS) ****	DOKU MEN	NA	4	50,000,00 0	4	50,000,00 0	4	50,000,000	12	150,000,000	SEKSI PELAYANAN				

TUJUAN	SASARAN	KODE	TUJUAN, SASARAN, PROGRAM, KEGIATAN, SUB KEGIATAN	INDIKATOR TUJUAN, SASARAN, PROGRAM, SUB KEGIATAN	SATUAN	DATA CAPAI AN AWAL PERE NCAN AAN	CAPAIAN KINERJA DAN KERANGKA PENDANAAN						KONDISI KINERJA PADA AKHIR PERIODE RPJMD		UNIT KERJA PERANGKAT DAERAH				
							2024		2025		2026		TARG ET	RP		TARG ET	RP	TARG ET	RP
							TARG ET	RP	TARG ET	RP	TARG ET	RP							
1	2	3	4	5	6	7	9	10	11	12	13	14	15	16	17				
				PERSENTASE KABUPATEN/KOTA DI WILAYAH KERJA BALKESMAS SEMARANG YANG MELAKSANAKAN SKRINING KESEHATAN REMAJA **	%	NA	42.9	200,000,000	57.1	175,000,000	71.4	175,000,000	71.4	550,000,000	BALAI KESEHATAN MASYARAKAT WILAYAH SEMARANG				
		1.02.02 .1.02	PENYEDIAAN LAYANAN KESEHATAN UNTUK UKP RUJUKAN, UKM DAN UKM RUJUKAN TINGKAT DAERAH PROVINSI ***					200,000,000		175,000,000		175,000,000		550,000,000					
				JUMLAH KAB/KOTA YG DIFASILITASI LAYANAN KESEHATAN USIA PRODUKTIF ***	KABUP ATEN/ KOTA	NA	2	200,000,000	3	175,000,000	4	175,000,000	9	550,000,000	SEKSI PELAYANAN				
		1.02.02 .1.02.0 4	PENGELOLAAN PELAYANAN KESEHATAN USIA PRODUKTIF ****					200,000,000		175,000,000		175,000,000		550,000,000					

TUJUAN	SASARAN	KODE	TUJUAN, SASARAN, PROGRAM, KEGIATAN, SUB KEGIATAN	INDIKATOR TUJUAN, SASARAN, PROGRAM, SUB KEGIATAN	SATUAN	DATA CAPAI AN AWAL PERE NCAN AAN	CAPAIAN KINERJA DAN KERANGKA PENDANAAN						KONDISI KINERJA PADA AKHIR PERIODE RPJMD		UNIT KERJA PERANGKAT DAERAH				
							2024		2025		2026		TARG ET	RP		TARG ET	RP	TARG ET	RP
							TARG ET	RP	TARG ET	RP	TARG ET	RP							
1	2	3	4	5	6	7	9	10	11	12	13	14	15	16	17				
				JUMLAH DOKUMEN HASIL PENGELOLAAN PELAYANAN KESEHATAN USIA PRODUKTIF ****	DOKU MEN	NA	4	200,000,0 00	4	175,000,0 00	4	175,000,000	12	550,000,000	SEKSI PELAYANAN				
<b>MENINGKATKAN KUALITAS PELAKSANAAN REFORMASI BIROKRASI DI PERANGKAT DAERAH</b>			<b>MENINGKATKAN KUALITAS PELAKSANAAN REFORMASI BIROKRASI DI PERANGKAT DAERAH</b>					<b>986,190,000,000</b>		<b>#####</b>		<b>#####</b>		<b>#####</b>	<b>DINAS KESEHATAN</b>				
				INDEKS REFORMASI BIROKRASI (PERANGKAT DAERAH)	ANGKA	NA	85		90		95		95		DINAS KESEHATAN				
	<b>MENINGKATNYA KUALITAS PELAYANAN PERANGKAT DAERAH *</b>		<b>MENINGKATNYA KUALITAS PELAYANAN PERANGKAT DAERAH *</b>					<b>986,180,000,000</b>		<b>#####</b>		<b>#####</b>		<b>#####</b>	<b>DINAS KESEHATAN</b>				
				INDEKS KEPUASAN MASYARAKAT *	ANGKA	NA	90	986,180,000,000	91	996,680,000,000	92	1,096,680,000,000	92	<b>#####</b>	DINAS KESEHATAN				

TUJUAN	SASARAN	KODE	TUJUAN, SASARAN, PROGRAM, KEGIATAN, SUB KEGIATAN	INDIKATOR TUJUAN, SASARAN, PROGRAM, SUB KEGIATAN	SATUAN	DATA CAPAI AN AWAL PERE NCAN AAN	CAPAIAN KINERJA DAN KERANGKA PENDANAAN						KONDISI KINERJA PADA AKHIR PERIODE RPJMD		UNIT KERJA PERANGKAT DAERAH				
							2024		2025		2026		TARG ET	RP		TARG ET	RP	TARG ET	RP
							TARG ET	RP	TARG ET	RP	TARG ET	RP							
1	2	3	4	5	6	7	9	10	11	12	13	14	15	16	17				
		X.XX.0 1	PROGRAM PENUNJANG URUSAN PEMERINTAHAN DAERAH PROVINSI **					986,180,0 00,000		996,680,0 00,000		1,096,680,00 0,000		##### #####					
				COST RECOVERY RATE TOTAL RSUD DR. MOEWARDI **	%	NA	82	810,000,0 00,000	82	810,000,0 00,000	82	900,000,000, 000	82	##### #####	WAKIL DIREKTUR UMUM DAN KEUANGAN - RSUD DR. MOEWARDI				
		X.XX.0 1.1.10	PENINGKATAN PELAYANAN BLUD ***					810,000,0 00,000		810,000,0 00,000		900,000,000, 000		##### #####					
				COST RECOVERY RATE PARSIAL ***	%	NA	100	810,000,0 00,000	100	810,000,0 00,000	100	900,000,000, 000	100	##### #####	BAGIAN ANGGARAN				
		X.XX.0 1.1.10. 01	PELAYANAN DAN PENUNJANG PELAYANAN BLUD ****					810,000,0 00,000		810,000,0 00,000		900,000,000, 000		##### #####					
				JUMLAH BLUD YANG MENYEDIAKAN PELAYANAN DAN PENUNJANG PELAYANAN ****	UNIT	NA	1	810,000,0 00,000	1	810,000,0 00,000	1	900,000,000, 000	1	##### #####	SUB BAGIAN ANGGARAN				

TUJUAN	SASARAN	KODE	TUJUAN, SASARAN, PROGRAM, KEGIATAN, SUB KEGIATAN	INDIKATOR TUJUAN, SASARAN, PROGRAM, SUB KEGIATAN	SATUA N	DATA CAPA IAN AWAL PERE NCAN AAN	CAPAIAN KINERJA DAN KERANGKA PENDANAAN						KONDISI KINERJA PADA AKHIR PERIODE RPJMD		UNIT KERJA PERANGKAT DAERAH				
							2024		2025		2026		TARG ET	RP		TARG ET	RP	TARG ET	RP
							TARG ET	RP	TARG ET	RP	TARG ET	RP							
1	2	3	4	5	6	7	9	10	11	12	13	14	15	16	17				
				PERSENTASE KETERCAPAIAN PELAYANAN UMUM, KEPEGAWAIAN, DAN KEUANGAN PERANGKAT DAERAH **	%	NA	100	176,180,0 00,000	100	186,680,0 00,000	100	196,680,000, 000	100	559,540,000,0 00	WAKIL DIREKTUR UMUM DAN KEUANGAN - RSUD DR. MOEWARDI				
		X.XX.0 1.1.02	ADMINISTRASI KEUANGAN PERANGKAT DAERAH ***					175,775,0 00,000		186,275,0 00,000		196,275,000, 000		558,325,000,0 00					
				JUMLAH JENIS DOKUMEN ADMINISTRASI KEUANGAN PERANGKAT DAERAH YANG DISUSUN ***	DOKU MEN	NA	24	175,775,0 00,000	24	186,275,0 00,000	24	196,275,000, 000	24	558,325,000,0 00	BAGIAN ANGGARAN				
		X.XX.0 1.1.02. 01	PENYEDIAAN GAJI DAN TUNJANGAN ASN ****					175,775,0 00,000		186,275,0 00,000		196,275,000, 000		558,325,000,0 00					
				JUMLAH ORANG YANG MENERIMA GAJI DAN TUNJANGAN ASN ****	ORANG	NA	1300	175,775,0 00,000	1333	186,275,0 00,000	1366	196,275,000, 000	1366	558,325,000,0 00	SUB BAGIAN PERBENDAHA RAAN				
		X.XX.0 1.1.05	ADMINISTRASI KEPEGAWAIAN PERANGKAT DAERAH ***					405,000,0 00		405,000,0 00		405,000,000		1,215,000,000					

TUJUAN	SASARAN	KODE	TUJUAN, SASARAN, PROGRAM, KEGIATAN, SUB KEGIATAN	INDIKATOR TUJUAN, SASARAN, PROGRAM, SUB KEGIATAN	SATUA N	DATA CAPA IAN AWAL PERE NCAN AAN	CAPAIAN KINERJA DAN KERANGKA PENDANAAN						KONDISI KINERJA PADA AKHIR PERIODE RPJMD		UNIT KERJA PERANGKAT DAERAH		
							2024		2025		2026		TARG ET	RP		TARG ET	RP
							TARG ET	RP	TARG ET	RP	TARG ET	RP					
1	2	3	4	5	6	7	9	10	11	12	13	14	15	16	17		
				PERSENTASE LAYANAN ADMINISTRASI KEPEGAWAIAN PERANGKAT DAERAH YANG SESUAI DENGAN STANDAR LAYANAN ***	%	NA	100	405,000,0 00	100	405,000,0 00	100	405,000,000	100	1,215,000,000	BAGIAN ORGANISASI DAN KEPEGAWAI AN		
		X.XX.0 1.1.05. 02	PENGADAAN PAKAIAN DINAS BESERTA ATRIBUT KELENGKAPAN NYA ****					395,000,0 00		395,000,0 00		395,000,000		1,185,000,000			
				JUMLAH PAKET PAKAIAN DINAS BESERTA ATRIBUT KELENGKAPAN ****	PAKET	NA	2	395,000,0 00	2	395,000,0 00	2	395,000,000	6	1,185,000,000	SUB BAGIAN ORGANISASI		
		X.XX.0 1.1.05. 04	KOORDINASI DAN PELAKSANAAN SISTEM INFORMASI KEPEGAWAIAN ****					5,000,000		5,000,000		5,000,000		15,000,000			
				JUMLAH PEMUTAKHIRAN DOKUMEN PADA SISTEM INFORMASI KEPEGAWAIAN ****	DOKU MEN	NA	12	5,000,000	12	5,000,000	12	5,000,000	12	15,000,000	SUB BAGIAN ADMINISTRASI PEGAWAI		

TUJUAN	SASARAN	KODE	TUJUAN, SASARAN, PROGRAM, KEGIATAN, SUB KEGIATAN	INDIKATOR TUJUAN, SASARAN, PROGRAM, SUB KEGIATAN	SATUA N	DATA CAPA IAN AWAL PERE NCAN AAN	CAPAIAN KINERJA DAN KERANGKA PENDANAAN						KONDISI KINERJA PADA AKHIR PERIODE RPJMD		UNIT KERJA PERANGKAT DAERAH				
							2024		2025		2026		TARG ET	RP		TARG ET	RP	TARG ET	RP
							TARG ET	RP	TARG ET	RP	TARG ET	RP							
1	2	3	4	5	6	7	9	10	11	12	13	14	15	16	17				
		X.XX.0 1.1.05. 05	MONITORING, EVALUASI, DAN PENILAIAN KINERJA PEGAWAI ****					5,000,000		5,000,000		5,000,000		15,000,000					
				JUMLAH DOKUMEN MONITORING, EVALUASI, DAN PENILAIAN KINERJA PEGAWAI ****	DOKU MEN	NA	1	5,000,000	1	5,000,000	1	5,000,000	1	15,000,000	SUB BAGIAN MUTASI DAN PENGEMBANG AN PEGAWAI				
	<b>MENINGK ATNYA KUALITAS PENGELOL AAN RISIKO PERANGK AT DAERAH *</b>		<b>MENINGKATNY A KUALITAS PENGELOLAAN RISIKO PERANGKAT DAERAH *</b>					<b>10,000,00 0</b>		<b>10,000,00 0</b>		<b>10,000,000</b>		<b>30,000,000</b>	<b>DINAS KESEHATAN</b>				
				INDEKS MANAJEMEN RISIKO *	ANGKA	NA	2.9	10,000,00 0	2.95	10,000,00 0	3	10,000,000	3	30,000,000	DINAS KESEHATAN				
		X.XX.0 1	PROGRAM PENUNJANG URUSAN PEMERINTAHAN DAERAH PROVINSI **					10,000,00 0		10,000,00 0		10,000,000		30,000,000					



TUJUAN	SASARAN	KODE	TUJUAN, SASARAN, PROGRAM, KEGIATAN, SUB KEGIATAN	INDIKATOR TUJUAN, SASARAN, PROGRAM, SUB KEGIATAN	SATUA N	DATA CAPA IAN AWAL PERE NCAN AAN	CAPAIAN KINERJA DAN KERANGKA PENDANAAN						KONDISI KINERJA PADA AKHIR PERIODE RPJMD		UNIT KERJA PERANGKAT DAERAH				
							2024		2025		2026		TARG ET	RP		TARG ET	RP	TARG ET	RP
							TARG ET	RP	TARG ET	RP	TARG ET	RP							
1	2	3	4	5	6	7	9	10	11	12	13	14	15	16	17				
				PERSENTASE TINGKAT KETERCAPAIAN KINERJA PERANGKAT DAERAH **	%	NA	100	10,000,00 0	100	10,000,00 0	100	10,000,000	100	30,000,000	WAKIL DIREKTUR UMUM DAN KEUANGAN - RSUD DR. MOEWARDI				
		X.XX.0 1.1.01	PERENCANAAN, PENGANGGARA N, DAN EVALUASI KINERJA PERANGKAT DAERAH ***					10,000,00 0		10,000,00 0		10,000,000		30,000,000					
				PERSENTASE DOKUMEN PERENCANAAN, DAN EVALUASI PERANGKAT DAERAH YANG DISUSUN SESUAI PERATURAN PERUNDANGAN ***	%	NA	100	10,000,00 0	100	10,000,00 0	100	10,000,000	100	30,000,000	BAGIAN PERENCANAAN				
		X.XX.0 1.1.01. 01	PENYUSUNAN DOKUMEN PERENCANAAN PERANGKAT DAERAH ****					5,000,000		5,000,000		5,000,000		15,000,000					

TUJUAN	SASARAN	KODE	TUJUAN, SASARAN, PROGRAM, KEGIATAN, SUB KEGIATAN	INDIKATOR TUJUAN, SASARAN, PROGRAM, SUB KEGIATAN	SATUA N	DATA CAPA IAN AWAL PERE NCAN AAN	CAPAIAN KINERJA DAN KERANGKA PENDANAAN						KONDISI KINERJA PADA AKHIR PERIODE RPJMD		UNIT KERJA PERANGKAT DAERAH				
							2024		2025		2026		TARG ET	RP		TARG ET	RP	TARG ET	RP
							2022	TARG ET	RP	TARG ET	RP	TARG ET							
1	2	3	4	5	6	7	9	10	11	12	13	14	15	16	17				
				JUMLAH DOKUMEN PERENCANAAN PERANGKAT DAERAH ****	DOKU MEN	NA	1	5,000,000	1	5,000,000	1	5,000,000	1	15,000,000	SUB BAGIAN PERENCANAAN				
		X.XX.0 1.1.01. 07	EVALUASI KINERJA PERANGKAT DAERAH ****					5,000,000		5,000,000		5,000,000		15,000,000					
				JUMLAH LAPORAN EVALUASI KINERJA PERANGKAT DAERAH ****	LAPOR AN	NA	2	5,000,000	2	5,000,000	2	5,000,000	2	15,000,000	SUB BAGIAN MONITORING DAN EVALUASI				
<b>MENINGKATKAN DERAJAT KESEHATAN MASYARAKAT</b>			<b>MENINGKATKAN DERAJAT KESEHATAN MASYARAKAT</b>					<b>2,810,000,000</b>		<b>3,310,000,000</b>		<b>3,310,000,000</b>		<b>9,430,000,000</b>	<b>DINAS KESEHATAN</b>				
				UMUR HARAPAN HIDUP (UHH)	TAHUN	NA	74.6		74.7		74.7		74.7		DINAS KESEHATAN				

TUJUAN	SASARAN	KODE	TUJUAN, SASARAN, PROGRAM, KEGIATAN, SUB KEGIATAN	INDIKATOR TUJUAN, SASARAN, PROGRAM, SUB KEGIATAN	SATUAN	DATA CAPAIAN AWAL PERENCANAAN	CAPAIAN KINERJA DAN KERANGKA PENDANAAN						KONDISI KINERJA PADA AKHIR PERIODE RPJMD		UNIT KERJA PERANGKAT DAERAH				
							2024		2025		2026		TARG ET	RP		TARG ET	RP	TARG ET	RP
							TARG ET	RP	TARG ET	RP	TARG ET	RP							
1	2	3	4	5	6	7	9	10	11	12	13	14	15	16	17				
	MENINGKATKAN KUALITAS PELAYANAN KESEHATAN PRIMER DAN RUJUKAN DI RSUD DR MOEWARDI *		MENINGKATKAN KUALITAS PELAYANAN KESEHATAN PRIMER DAN RUJUKAN DI RSUD DR MOEWARDI *					2,810,000,000		3,310,000,000		3,310,000,000		9,430,000,000	DINAS KESEHATAN				
				PERSENTASE CAPAIAN SPM DI RSUD MOEWARDI *	%	NA	87	2,810,000,000	87	3,310,000,000	87	3,310,000,000	87	9,430,000,000	DINAS KESEHATAN				
		1.02.02	PROGRAM PEMENUHAN UPAYA KESEHATAN PERORANGAN DAN UPAYA KESEHATAN MASYARAKAT **					2,510,000,000		3,010,000,000		3,010,000,000		8,530,000,000					

TUJUAN	SASARAN	KODE	TUJUAN, SASARAN, PROGRAM, KEGIATAN, SUB KEGIATAN	INDIKATOR TUJUAN, SASARAN, PROGRAM, SUB KEGIATAN	SATUAN	DATA CAPAI AN AWAL PERE NCAN AAN	CAPAIAN KINERJA DAN KERANGKA PENDANAAN						KONDISI KINERJA PADA AKHIR PERIODE RPJMD		UNIT KERJA PERANGKAT DAERAH				
							2024		2025		2026		TARG ET	RP		TARG ET	RP	TARG ET	RP
							TARG ET	RP	TARG ET	RP	TARG ET	RP							
1	2	3	4	5	6	7	9	10	11	12	13	14	15	16	17				
				PERSENTASE PEMENUHAN PELAYANAN DAN PENUNJANG PELAYANAN USAHA KESEHATAN PERORANGAN DAN USAHA KESEHATAN MASYARAKAT RSUD DR. MOEWARDI **	%	NA	100	2,510,000, 000	100	3,010,000, 000	100	3,010,000,00 0	100	8,530,000,000	WAKIL DIREKTUR PELAYANAN - RSUD DR. MOEWARDI				
		1.02.02 .1.01	PENYEDIAAN FASILITAS PELAYANAN, SARANA, PRASARANA DAN ALAT KESEHATAN UNTUK UKP RUJUKAN, UKM DAN UKM RUJUKAN TINGKAT DAERAH PROVINSI ***					2,505,000, 000		3,005,000, 000		3,005,000,00 0		8,515,000,000					
				PERSENTASE PEMENUHAN ALAT KEDOKTERAN/KE SEHATAN PELAYANAN ***	%	NA	85	1,500,000, 000	85	2,000,000, 000	85	2,000,000,00 0	85	5,500,000,000	BAGIAN PERENCANAAN				

TUJUAN	SASARAN	KODE	TUJUAN, SASARAN, PROGRAM, KEGIATAN, SUB KEGIATAN	INDIKATOR TUJUAN, SASARAN, PROGRAM, SUB KEGIATAN	SATUAN	DATA CAPAIAN AWAL PERENCANAAN	CAPAIAN KINERJA DAN KERANGKA PENDANAAN						KONDISI KINERJA PADA AKHIR PERIODE RPJMD		UNIT KERJA PERANGKAT DAERAH				
							2024		2025		2026		TARG ET	RP		TARG ET	RP	TARG ET	RP
							TARG ET	RP	TARG ET	RP	TARG ET	RP							
1	2	3	4	5	6	7	9	10	11	12	13	14	15	16	17				
		1.02.02 .1.01.1 0	PENGADAAN ALAT KESEHATAN/AL AT PENUNJANG MEDIK FASILITAS LAYANAN KESEHATAN ****					1,500,000, 000		2,000,000, 000		2,000,000,00 0		5,500,000,000					
				JUMLAH ALAT KESEHATAN/ALA T PENUNJANG MEDIK FASILITAS LAYANAN KESEHATAN YANG DISEDIAKAN ****	UNIT	NA	1	1,500,000, 000	1	2,000,000, 000	1	2,000,000,00 0	1	5,500,000,000	SUB BAGIAN PERENCANAAN				
				PERSENTASE PEMENUHAN SARANA PRASARANA PELAYANAN ALAT KEDOKTERAN ***	%	100	100	1,000,000, 000	100	1,000,000, 000	100	1,000,000,00 0	100	3,000,000,000	BAGIAN UMUM				
		1.02.02 .1.01.1 1	PENGADAAN SARANA DI FASILITAS LAYANAN KESEHATAN ****					500,000,0 00		500,000,0 00		500,000,000		1,500,000,000					
				JUMLAH SARANA DI FASILITAS LAYANAN KESEHATAN ****	UNIT	NA	1	500,000,0 00	1	500,000,0 00	1	500,000,000	1	1,500,000,000	SUB BAGIAN RUMAH TANGGA				

TUJUAN	SASARAN	KODE	TUJUAN, SASARAN, PROGRAM, KEGIATAN, SUB KEGIATAN	INDIKATOR TUJUAN, SASARAN, PROGRAM, SUB KEGIATAN	SATUAN	DATA CAPAIAN AWAL PERENCANAAN	CAPAIAN KINERJA DAN KERANGKA PENDANAAN						KONDISI KINERJA PADA AKHIR PERIODE RPJMD		UNIT KERJA PERANGKAT DAERAH				
							2024		2025		2026		TARG ET	RP		TARG ET	RP	TARG ET	RP
							TARG ET	RP	TARG ET	RP	TARG ET	RP							
1	2	3	4	5	6	7	9	10	11	12	13	14	15	16	17				
		1.02.02 .1.01.1 2	PENGADAAAAN PRASARANA FASILITAS LAYANAN KESEHATAN ****					500,000,0 00		500,000,0 00		500,000,000		1,500,000,000					
				JUMLAH PRASARANA FASILITAS LAYANAN KESEHATAN ****	UNIT	NA	1	500,000,0 00	1	500,000,0 00	1	500,000,000	1	1,500,000,000	SUB BAGIAN RUMAH TANGGA				
				PERSENTASE PENYEDIAAN TELEMEDICINE RS ***	%	NA	60	5,000,000	80	5,000,000	100	5,000,000	100	15,000,000	BIDANG PELAYANAN MEDIS				
		1.02.02 .1.01.2 0	PENYEDIAAN TELEMEDICINE DI FASILITAS PELAYANAN KESEHATAN ****					5,000,000		5,000,000		5,000,000		15,000,000					

TUJUAN	SASARAN	KODE	TUJUAN, SASARAN, PROGRAM, KEGIATAN, SUB KEGIATAN	INDIKATOR TUJUAN, SASARAN, PROGRAM, SUB KEGIATAN	SATUAN	DATA CAPAIAN AWAL PERENCANAAN	CAPAIAN KINERJA DAN KERANGKA PENDANAAN						KONDISI KINERJA PADA AKHIR PERIODE RPJMD		UNIT KERJA PERANGKAT DAERAH				
							2024		2025		2026		TARG ET	RP		TARG ET	RP	TARG ET	RP
							TARG ET	RP	TARG ET	RP	TARG ET	RP							
1	2	3	4	5	6	7	9	10	11	12	13	14	15	16	17				
				JUMLAH FASILITAS PELAYANAN KESEHATAN (FASYANKES) YANG MELAYANI KONSULTASI JARAK JAUH ANTAR FASYANKES MELALUI PELAYANAN TELEMEDICINE UNTUK MENDAPATKAN AKSES PELAYANAN KESEHATAN YANG BERKUALITAS ****	UNIT	NA	1	5,000,000	1	5,000,000	1	5,000,000	1	15,000,000	SEKSI PELAYANAN RAWAT JALAN				
		1.02.02 .1.04	PENERBITAN IZIN RUMAH SAKIT KELAS B DAN FASILITAS PELAYANAN KESEHATAN TINGKAT DAERAH PROVINSI ***					5,000,000		5,000,000		5,000,000		15,000,000					

TUJUAN	SASARAN	KODE	TUJUAN, SASARAN, PROGRAM, KEGIATAN, SUB KEGIATAN	INDIKATOR TUJUAN, SASARAN, PROGRAM, SUB KEGIATAN	SATUA N	DATA CAPA IAN AWAL PERE NCAN AAN	CAPAIAN KINERJA DAN KERANGKA PENDANAAN						KONDISI KINERJA PADA AKHIR PERIODE RPJMD		UNIT KERJA PERANGKAT DAERAH				
							2024		2025		2026		TARG ET	RP		TARG ET	RP	TARG ET	RP
							TARG ET	RP	TARG ET	RP	TARG ET	RP							
1	2	3	4	5	6	7	9	10	11	12	13	14	15	16	17				
				PERSENTASE PELAKSANAAN PELAPORAN INDIKATOR MUTU RS SEBAGAI PENDUKUNG DOKUMEN PERIJINAN & AKREDITASI RS ***	%	NA	90	5,000,000	90	5,000,000	90	5,000,000	90	15,000,000	BAGIAN PERENCANAAN				
		1.02.02 .1.04.0 3	PENINGKATAN MUTU PELAYANAN FASILITAS KESEHATAN ****					5,000,000		5,000,000		5,000,000		15,000,000					
				JUMLAH FASILITAS KESEHATAN YANG DILAKUKAN PENGUKURAN INDIKATOR NASIONAL MUTU (INM) PELAYANAN KESEHATAN ****	UNIT	NA	7	5,000,000	7	5,000,000	7	5,000,000	7	15,000,000	SUB BAGIAN MONITORING DAN EVALUASI				
		1.02.03	PROGRAM PENINGKATAN KAPASITAS SUMBER DAYA MANUSIA KESEHATAN **					200,000,0 00		200,000,0 00		200,000,000		600,000,000					



TUJUAN	SASARAN	KODE	TUJUAN, SASARAN, PROGRAM, KEGIATAN, SUB KEGIATAN	INDIKATOR TUJUAN, SASARAN, PROGRAM, SUB KEGIATAN	SATUAN	DATA CAPAI AN AWAL PERE NCAN AAN	CAPAIAN KINERJA DAN KERANGKA PENDANAAN						KONDISI KINERJA PADA AKHIR PERIODE RPJMD		UNIT KERJA PERANGKAT DAERAH				
							2024		2025		2026		TARG ET	RP		TARG ET	RP	TARG ET	RP
							TARG ET	RP	TARG ET	RP	TARG ET	RP							
1	2	3	4	5	6	7	9	10	11	12	13	14	15	16	17				
				PERSENTASE SDM KESEHATAN DAN NON KESEHATAN YANG TERLATIH RSUD DR. MOEWARDI **	%	NA	30	200,000,0 00	30	200,000,0 00	30	200,000,000	90	600,000,000	RSUD DR. MOEWARDI				
		1.02.03 .1.02	PENGEMBANGA N MUTU DAN PENINGKATAN KOMPETENSI TEKNIS SUMBER DAYA MANUSIA KESEHATAN TINGKAT DAERAH PROVINSI ***					200,000,0 00		200,000,0 00		200,000,000		600,000,000					
				JUMLAH DIKLAT YANG DILAKSANAKAN ***	KEGIAT AN	NA	2	200,000,0 00	2	200,000,0 00	2	200,000,000	2	600,000,000	WAKIL DIREKTUR SDM DAN PENDIDIKAN				
		1.02.03 .1.02.0 1	PENINGKATAN KOMPETENSI DAN KUALIFIKASI SUMBER DAYA MANUSIA KESEHATAN ****					200,000,0 00		200,000,0 00		200,000,000		600,000,000					

TUJUAN	SASARAN	KODE	TUJUAN, SASARAN, PROGRAM, KEGIATAN, SUB KEGIATAN	INDIKATOR TUJUAN, SASARAN, PROGRAM, SUB KEGIATAN	SATUAN	DATA CAPAIAN AWAL PERENCANAAN	CAPAIAN KINERJA DAN KERANGKA PENDANAAN						KONDISI KINERJA PADA AKHIR PERIODE RPJMD		UNIT KERJA PERANGKAT DAERAH				
							2024		2025		2026		TARG ET	RP		TARG ET	RP	TARG ET	RP
							TARG ET	RP	TARG ET	RP	TARG ET	RP							
1	2	3	4	5	6	7	9	10	11	12	13	14	15	16	17				
				JUMLAH SUMBER DAYA MANUSIA KESEHATANKOM PETENSI DAN KUALIFIKASI MENINGKAT ****	ORANG	NA	700	200,000,000	700	200,000,000	800	200,000,000	2200	600,000,000	BAGIAN DIKLAT				
		1.02.05	PROGRAM PEMBERDAYAAN MASYARAKAT BIDANG KESEHATAN **					100,000,000		100,000,000		100,000,000		300,000,000					
				PERSENTASE CAPAIAN PESERTA KEGIATAN PROMOSI DAN PEMBERDAYAAN MASYARAKAT TINGKAT PROVINSI RSUD DR. MOEWARDI **	%	NA	90	100,000,000	92	100,000,000	95	100,000,000	95	300,000,000	WAKIL DIREKTUR UMUM DAN KEUANGAN - RSUD DR. MOEWARDI				
		1.02.05 .1.01	ADVOKASI, PEMBERDAYAAN, KEMITRAAN, PENINGKATAN PERAN SERTA MASYARAKAT DAN LINTAS SEKTOR TINGKAT DAERAH PROVINSI ***					100,000,000		100,000,000		100,000,000		300,000,000					

TUJUAN	SASARAN	KODE	TUJUAN, SASARAN, PROGRAM, KEGIATAN, SUB KEGIATAN	INDIKATOR TUJUAN, SASARAN, PROGRAM, SUB KEGIATAN	SATUAN	DATA CAPAIAN AWAL PERENCANAAN	CAPAIAN KINERJA DAN KERANGKA PENDANAAN						KONDISI KINERJA PADA AKHIR PERIODE RPJMD		UNIT KERJA PERANGKAT DAERAH				
							2024		2025		2026		TARG ET	RP		TARG ET	RP	TARG ET	RP
							TARG ET	RP	TARG ET	RP	TARG ET	RP							
1	2	3	4	5	6	7	9	10	11	12	13	14	15	16	17				
				PERSENTASE PELAKSANAAN ADVOKASI PEMBERDAYAAN, KEMITRAAN PENINGKATAN PERAN SERTA MASYARAKAT & LINTAS SEKTOR ***	KEGIATAN	NA	3	100,000,000	3	100,000,000	3	100,000,000	3	300,000,000	BAGIAN UMUM				
		1.02.05 .1.01.01	PENINGKATAN UPAYA ADVOKASI KESEHATAN, PEMBERDAYAAN, PENGGALANGAN KEMITRAAN, PERAN SERTA MASYARAKAT DAN LINTAS SEKTOR TINGKAT DAERAH PROVINSI ****					100,000,000		100,000,000		100,000,000		300,000,000					

TUJUAN	SASARAN	KODE	TUJUAN, SASARAN, PROGRAM, KEGIATAN, SUB KEGIATAN	INDIKATOR TUJUAN, SASARAN, PROGRAM, SUB KEGIATAN	SATUAN	DATA CAPAI AN AWAL PERE NCAN AAN	CAPAIAN KINERJA DAN KERANGKA PENDANAAN						KONDISI KINERJA PADA AKHIR PERIODE RPJMD		UNIT KERJA PERANGKAT DAERAH				
							2024		2025		2026		TARG ET	RP		TARG ET	RP	TARG ET	RP
							TARG ET	RP	TARG ET	RP	TARG ET	RP							
1	2	3	4	5	6	7	9	10	11	12	13	14	15	16	17				
				JUMLAH DOKUMEN HASIL ADVOKASI KESEHATAN,PEM BERDAYAAN, PENGALANGAN KEMITRAAN, PERANSERTA MASYARAKAT DAN LINTAS SEKTOR TINGKATDAERAH PROVINSI ****	DOKU MEN	NA	3	100,000,0 00	3	100,000,0 00	3	100,000,000	3	300,000,000	SUB BAGIAN HUMAS DAN PEMASARAN				
<b>MENINGKATKAN KUALITAS PELAKSANAAN REFORMASI BIROKRASI DI PERANGKAT DAERAH</b>			<b>MENINGKATKAN KUALITAS PELAKSANAAN REFORMASI BIROKRASI DI PERANGKAT DAERAH</b>					<b>529,231,939,000</b>		<b>#####</b>		<b>534,641,939,000</b>		<b>#####</b>	<b>DINAS KESEHATAN</b>				
				INDEKS REFORMASI BIROKRASI (PERANGKAT DAERAH)	ANGKA	NA	85		90		95		95		DINAS KESEHATAN				
	<b>MENINGKATNYA KUALITAS PELAYANAN PERANGKAT DAERAH *</b>		<b>MENINGKATNYA KUALITAS PELAYANAN PERANGKAT DAERAH *</b>					<b>529,221,939,000</b>		<b>#####</b>		<b>534,631,939,000</b>		<b>#####</b>	<b>DINAS KESEHATAN</b>				

TUJUAN	SASARAN	KODE	TUJUAN, SASARAN, PROGRAM, KEGIATAN, SUB KEGIATAN	INDIKATOR TUJUAN, SASARAN, PROGRAM, SUB KEGIATAN	SATUA N	DATA CAPA IAN AWAL PERE NCAN AAN	CAPAIAN KINERJA DAN KERANGKA PENDANAAN						KONDISI KINERJA PADA AKHIR PERIODE RPJMD		UNIT KERJA PERANGKAT DAERAH				
							2024		2025		2026		TARG ET	RP		TARG ET	RP	TARG ET	RP
							TARG ET	RP	TARG ET	RP	TARG ET	RP							
1	2	3	4	5	6	7	9	10	11	12	13	14	15	16	17				
				INDEKS KEPUASAN MASYARAKAT *	ANGKA	89.75	90	529,221,9 39,000	91	516,830,0 00,000	92	534,631,939, 000	92	##### #####	DINAS KESEHATAN				
		X.XX.0 1	PROGRAM PENUNJANG URUSAN PEMERINTAHAN DAERAH PROVINSI **					529,221,9 39,000		516,830,0 00,000		534,631,939, 000		##### #####					
				COST RECOVERY RATE TOTAL RSUD PROF. DR. MARGONO SOEKARJO **	%	NA	82	400,000,0 00,000	83	401,000,0 00,000	84	402,000,000, 000	84	##### #####	WADIR UMUM DAN KEUANGAN - RSUD PROF. DR. MARGONO SOEKARJO				
		X.XX.0 1.1.10	PENINGKATAN PELAYANAN BLUD ***					400,000,0 00,000		401,000,0 00,000		402,000,000, 000		##### #####					
				COST RECOVERY RATE (CRR) PARSIAL ***	%	NA	96	400,000,0 00,000	97	401,000,0 00,000	98	402,000,000, 000	98	##### #####	BAGIAN KEUANGAN				
		X.XX.0 1.1.10. 01	PELAYANAN DAN PENUNJANG PELAYANAN BLUD ****					400,000,0 00,000		401,000,0 00,000		402,000,000, 000		##### #####					

TUJUAN	SASARAN	KODE	TUJUAN, SASARAN, PROGRAM, KEGIATAN, SUB KEGIATAN	INDIKATOR TUJUAN, SASARAN, PROGRAM, SUB KEGIATAN	SATUA N	DATA CAPA IAN AWAL PERE NCAN AAN	CAPAIAN KINERJA DAN KERANGKA PENDANAAN						KONDISI KINERJA PADA AKHIR PERIODE RPJMD		UNIT KERJA PERANGKAT DAERAH				
							2024		2025		2026		TARG ET	RP		TARG ET	RP	TARG ET	RP
							TARG ET	RP	TARG ET	RP	TARG ET	RP							
1	2	3	4	5	6	7	9	10	11	12	13	14	15	16	17				
				JUMLAH BLUD YANG MENYEDIAKAN PELAYANAN DAN PENUNJANG PELAYANAN ****	UNIT	NA	1	400,000,0 00,000	1	401,000,0 00,000	1	402,000,000, 000	1	##### #####	SUBBAGIAN AKUNTANSI				
				PERSENTASE KETERCAPAIAN PELAYANAN UMUM, KEPEGAWAIAN, DAN KEUANGAN PERANGKAT DAERAH **	%	100	100	129,221,9 39,000	100	115,830,0 00,000	100	132,631,939, 000	100	377,683,878,0 00	WADIR UMUM DAN KEUANGAN - RSUD PROF. DR. MARGONO SOEKARJO				
		X.XX.0 1.1.02	ADMINISTRASI KEUANGAN PERANGKAT DAERAH ***					129,186,9 39,000		115,800,0 00,000		132,596,939, 000		377,583,878,0 00					
				JUMLAH JENIS DOKUMEN ADMINISTRASI KEUANGAN PERANGKAT DAERAH YANG DISUSUN ***	DOKU MEN	NA	12	129,186,9 39,000	12	115,800,0 00,000	12	132,596,939, 000	12	377,583,878,0 00	BAGIAN KEUANGAN				
		X.XX.0 1.1.02. 01	PENYEDIAAN GAJI DAN TUNJANGAN ASN ****					129,186,9 39,000		115,800,0 00,000		132,596,939, 000		377,583,878,0 00					

TUJUAN	SASARAN	KODE	TUJUAN, SASARAN, PROGRAM, KEGIATAN, SUB KEGIATAN	INDIKATOR TUJUAN, SASARAN, PROGRAM, SUB KEGIATAN	SATUA N	DATA CAPA IAN AWAL PERE NCAN AAN	CAPAIAN KINERJA DAN KERANGKA PENDANAAN						KONDISI KINERJA PADA AKHIR PERIODE RPJMD		UNIT KERJA PERANGKAT DAERAH		
							2024		2025		2026		TARG ET	RP		TARG ET	RP
							TARG ET	RP	TARG ET	RP	TARG ET	RP					
1	2	3	4	5	6	7	9	10	11	12	13	14	15	16	17		
				JUMLAH ORANG YANG MENERIMA GAJI DAN TUNJANGAN ASN ****	ORANG	NA	823	129,186,9 39,000	823	115,800,0 00,000	823	132,596,939, 000	823	377,583,878,0 00	SUBBAGIAN PERBENDAHA RAAN DAN VERIFIKASI		
		X.XX.0 1.1.05	ADMINISTRASI KEPEGAWAIAN PERANGKAT DAERAH ***					5,000,000		5,000,000		5,000,000		15,000,000			
				PERSENTASE LAYANAN ADMINISTRASI KEPEGAWAIAN PERANGKAT DAERAH YANG SESUAI DENGAN STANDAR LAYANAN ***	%	100	100	5,000,000	100	5,000,000	100	5,000,000	100	15,000,000	BAGIAN UMUM		
		X.XX.0 1.1.05. 05	MONITORING, EVALUASI, DAN PENILAIAN KINERJA PEGAWAI ****					5,000,000		5,000,000		5,000,000		15,000,000			
				JUMLAH DOKUMEN MONITORING EVALUASI DAN PENILAIAN KINERJA PEGAWAI ****	DOKU MEN	NA	12	5,000,000	12	5,000,000	12	5,000,000	12	15,000,000	SUBBAGIAN ORGANISASI DAN KEPEGAWAI AN		

TUJUAN	SASARAN	KODE	TUJUAN, SASARAN, PROGRAM, KEGIATAN, SUB KEGIATAN	INDIKATOR TUJUAN, SASARAN, PROGRAM, SUB KEGIATAN	SATUAN	DATA CAPAI AN AWAL PERE NCAN AAN	CAPAIAN KINERJA DAN KERANGKA PENDANAAN						KONDISI KINERJA PADA AKHIR PERIODE RPJMD		UNIT KERJA PERANGKAT DAERAH				
							2024		2025		2026		TARG ET	RP		TARG ET	RP	TARG ET	RP
							TARG ET	RP	TARG ET	RP	TARG ET	RP							
1	2	3	4	5	6	7	9	10	11	12	13	14	15	16	17				
		X.XX.0 1.1.07	PENGADAAN BARANG MILIK DAERAH PENUNJANG URUSAN PEMERINTAH DAERAH ***					30,000,00 0		25,000,00 0		30,000,000		85,000,000					
				JUMLAH LAPORAN PENGADAAN BARANG MILIK DAERAH PENUNJANG URUSAN PEMERINTAH DAERAH ***	LAPORAN	NA	1	30,000,00 0	1	25,000,00 0	1	30,000,000	1	85,000,000	BIDANG PENUNJANG SARANA PRASARANA RUMAH SAKIT				
		X.XX.0 1.1.07. 02	PENGADAAN KENDARAAN DINAS OPERASIONAL ATAU LAPANGAN ****					30,000,00 0		25,000,00 0		30,000,000		85,000,000					
				JUMLAH UNIT KENDARAAN DINAS OPERASIONAL YANG DIADAKAN ****	UNIT	NA	1	30,000,00 0	1	25,000,00 0	1	30,000,000	3	85,000,000	SEKSI PENUNJANG SARANA PRASARANA NON MEDIS				
	<b>MENINGK ATNYA KUALITAS PENGELOL AAN RISIKO PERANGK AT</b>		<b>MENINGKATNY A KUALITAS PENGELOLAAN RISIKO PERANGKAT DAERAH *</b>					<b>10,000,00 0</b>		<b>10,000,00 0</b>		<b>10,000,000</b>		<b>30,000,000</b>	<b>DINAS KESEHATAN</b>				



TUJUAN	SASARAN	KODE	TUJUAN, SASARAN, PROGRAM, KEGIATAN, SUB KEGIATAN	INDIKATOR TUJUAN, SASARAN, PROGRAM, SUB KEGIATAN	SATUAN	DATA CAPAIAN AWAL PERENCANAAN	CAPAIAN KINERJA DAN KERANGKA PENDANAAN						KONDISI KINERJA PADA AKHIR PERIODE RPJMD		UNIT KERJA PERANGKAT DAERAH		
							2024		2025		2026		TARG ET	RP		TARG ET	RP
							TARG ET	RP	TARG ET	RP	TARG ET	RP					
1	2	3	4	5	6	7	9	10	11	12	13	14	15	16	17		
	DAERAH *																
				INDEKS MANAJEMEN RISIKO *	ANGKA	NA	2.9	10,000,00 0	2.95	10,000,00 0	3	10,000,000	3	30,000,000	DINAS KESEHATAN		
		X.XX.0 1	PROGRAM PENUNJANG URUSAN PEMERINTAHAN DAERAH PROVINSI **					10,000,00 0		10,000,00 0		10,000,000		30,000,000			
				PERSENTASE TINGKAT KETERCAPAIAN KINERJA PERANGKAT DAERAH **	%	100	100	10,000,00 0	100	10,000,00 0	100	10,000,000	100	30,000,000	WADIR UMUM DAN KEUANGAN - RSUD PROF. DR. MARGONO SOEKARJO		
		X.XX.0 1.1.01	PERENCANAAN, PENGANGGARA N, DAN EVALUASI KINERJA PERANGKAT DAERAH ***					10,000,00 0		10,000,00 0		10,000,000		30,000,000			

TUJUAN	SASARAN	KODE	TUJUAN, SASARAN, PROGRAM, KEGIATAN, SUB KEGIATAN	INDIKATOR TUJUAN, SASARAN, PROGRAM, SUB KEGIATAN	SATUA N	DATA CAPA IAN AWAL PERE NCAN AAN	CAPAIAN KINERJA DAN KERANGKA PENDANAAN						KONDISI KINERJA PADA AKHIR PERIODE RPJMD		UNIT KERJA PERANGKAT DAERAH		
							2024		2025		2026		TARG ET	RP		TARG ET	RP
							TARG ET	RP	TARG ET	RP	TARG ET	RP					
1	2	3	4	5	6	7	9	10	11	12	13	14	15	16	17		
				PERSENTASE DOKUMEN PERENCANAAN, DAN EVALUASI PERANGKAT DAERAH YANG DISUSUN SESUAI PERATURAN PERUNDANGAN ***	%	NA	100	10,000,00 0	100	10,000,00 0	100	10,000,000	100	30,000,000	BAGIAN PERENCANAAN		
		X.XX.0 1.1.01. 01	PENYUSUNAN DOKUMEN PERENCANAAN PERANGKAT DAERAH ****					5,000,000		5,000,000		5,000,000		15,000,000			
			JUMLAH DOKUMEN PERENCANAAN PERANGKAT DAERAH ****	DOKU MEN	NA	2	5,000,000	2	5,000,000	2	5,000,000	2	5,000,000	2	15,000,000	SUBBAGIAN PROGRAM	
		X.XX.0 1.1.01. 07	EVALUASI KINERJA PERANGKAT DAERAH ****					5,000,000		5,000,000		5,000,000		15,000,000			
			JUMLAH LAPORAN EVALUASI KINERJA PERANGKAT DAERAH ****	LAPOR AN	NA	4	5,000,000	4	5,000,000	4	5,000,000	4	5,000,000	4	15,000,000	SUBBAGIAN MONITORING EVALUASI	

TUJUAN	SASARAN	KODE	TUJUAN, SASARAN, PROGRAM, KEGIATAN, SUB KEGIATAN	INDIKATOR TUJUAN, SASARAN, PROGRAM, SUB KEGIATAN	SATUAN	DATA CAPAIAN AWAL PERENCANAAN	CAPAIAN KINERJA DAN KERANGKA PENDANAAN						KONDISI KINERJA PADA AKHIR PERIODE RPJMD		UNIT KERJA PERANGKAT DAERAH				
							2024		2025		2026		TARG ET	RP		TARG ET	RP	TARG ET	RP
							TARG ET	RP	TARG ET	RP	TARG ET	RP							
1	2	3	4	5	6	7	9	10	11	12	13	14	15	16	17				
MENINGKATKAN DERAJAT KESEHATAN MASYARAKAT			MENINGKATKAN DERAJAT KESEHATAN MASYARAKAT					768,061,000		160,000,000		358,061,000		1,286,122,000	DINAS KESEHATAN				
				UMUR HARAPAN HIDUP (UHH)	TAHUN	74.57	74.6		74.7		74.7		74.7		DINAS KESEHATAN				
	MENINGKATKAN KUALITAS PELAYANAN KESEHATAN PRIMER DAN RUJUKAN DI RSUD PROF. DR. MARGONO SOEKARJO *		MENINGKATKAN KUALITAS PELAYANAN KESEHATAN PRIMER DAN RUJUKAN DI RSUD PROF. DR. MARGONO SOEKARJO *					768,061,000		160,000,000		358,061,000		1,286,122,000	DINAS KESEHATAN				
				PERSENTASE CAPAIAN SPM DI RSUD PROF. DR. MARGONO SOEKARJO *	%	NA	90	768,061,000	90	160,000,000	90	358,061,000	90	1,286,122,000	DINAS KESEHATAN				

TUJUAN	SASARAN	KODE	TUJUAN, SASARAN, PROGRAM, KEGIATAN, SUB KEGIATAN	INDIKATOR TUJUAN, SASARAN, PROGRAM, SUB KEGIATAN	SATUAN	DATA CAPAI AN AWAL PERE NCAN AAN	CAPAIAN KINERJA DAN KERANGKA PENDANAAN						KONDISI KINERJA PADA AKHIR PERIODE RPJMD		UNIT KERJA PERANGKAT DAERAH				
							2024		2025		2026		TARG ET	RP		TARG ET	RP	TARG ET	RP
							TARG ET	RP	TARG ET	RP	TARG ET	RP							
1	2	3	4	5	6	7	9	10	11	12	13	14	15	16	17				
		1.02.02	PROGRAM PEMENUHAN UPAYA KESEHATAN PERORANGAN DAN UPAYA KESEHATAN MASYARAKAT **					368,061,0 00		80,000,00 0		278,061,000		726,122,000					
				PERSENTASE PEMENUHAN FASILITAS UPAYA KESEHATAN PERORANGAN DAN UPAYA KESEHATAN MASYARAKAT RSUD PROF. DR. MARGONO SOEKARJO **	%	NA	100	368,061,0 00	100	80,000,00 0	100	278,061,000	100	726,122,000	WADIR PELAYANAN DAN KERJASAMA - RSUD PROF. DR. MARGONO SOEKARJO				
		1.02.02 .1.01	PENYEDIAAN FASILITAS PELAYANAN, SARANA, PRASARANA DAN ALAT KESEHATAN UNTUK UKP RUJUKAN, UKM DAN UKM RUJUKAN TINGKAT DAERAH PROVINSI ***					348,061,0 00		60,000,00 0		258,061,000		666,122,000					

TUJUAN	SASARAN	KODE	TUJUAN, SASARAN, PROGRAM, KEGIATAN, SUB KEGIATAN	INDIKATOR TUJUAN, SASARAN, PROGRAM, SUB KEGIATAN	SATUA N	DATA CAPA IAN AWAL PERE NCAN AAN	CAPAIAN KINERJA DAN KERANGKA PENDANAAN						KONDISI KINERJA PADA AKHIR PERIODE RPJMD		UNIT KERJA PERANGKAT DAERAH		
							2024		2025		2026		TARG ET	RP		TARG ET	RP
							TARG ET	RP	TARG ET	RP	TARG ET	RP					
1	2	3	4	5	6	7	9	10	11	12	13	14	15	16	17		
				PERSENTASE PENYEDIAAN FASILITAS PELAYANAN SARPRAS DAN ALKES UNTUK UKP RUJUKAN DAN UKM, UKM RUJUKAN TINGKAT DAERAH PROVINSI ***	%	100	100	348,061,0 00	100	60,000,00 0	100	258,061,000	100	666,122,000	BIDANG PELAYANAN		
		1.02.02 .1.01.1 0	PENGADAAN ALAT KESEHATAN/AL AT PENUNJANG MEDIK FASILITAS LAYANAN KESEHATAN ****					258,061,0 00		30,000,00 0		218,061,000		506,122,000			
				JUMLAH PEMENUHAN ALAT KESEHATAN/ALA T PENUNJANG MEDIS FASILITAS LAYANAN KESEHATAN ****	PAKET	NA	1	258,061,0 00	1	30,000,00 0	1	218,061,000	1	506,122,000	SEKSI PELAYANAN RAWAT INAP		
		1.02.02 .1.01.1 1	PENGADAAN SARANA DI FASILITAS LAYANAN KESEHATAN ****					20,000,00 0		5,000,000		10,000,000		35,000,000			

TUJUAN	SASARAN	KODE	TUJUAN, SASARAN, PROGRAM, KEGIATAN, SUB KEGIATAN	INDIKATOR TUJUAN, SASARAN, PROGRAM, SUB KEGIATAN	SATUAN	DATA CAPAIAN AWAL PERENCANAAN	CAPAIAN KINERJA DAN KERANGKA PENDANAAN						KONDISI KINERJA PADA AKHIR PERIODE RPJMD		UNIT KERJA PERANGKAT DAERAH				
							2024		2025		2026		TARG ET	RP		TARG ET	RP	TARG ET	RP
							2022	TARG ET	RP	TARG ET	RP	TARG ET							
1	2	3	4	5	6	7	9	10	11	12	13	14	15	16	17				
				JUMLAH PEMENUHAN SARANA DI FASILITAS LAYANAN KESEHATAN ****	PAKET	NA	1	20,000,00 0	1	5,000,000	1	10,000,000	1	35,000,000	SEKSI PERAWATAN RAWAT INAP				
		1.02.02 .1.01.1 2	PENGADAAAAN PRASARANA FASILITAS LAYANAN KESEHATAN ****					35,000,00 0		5,000,000		10,000,000		50,000,000					
				JUMLAH PEMENUHAN PRASARANA FASILITAS LAYANAN KESEHATAN ****	PAKET	NA	1	35,000,00 0	1	5,000,000	1	10,000,000	1	50,000,000	SUBBAGIAN RUMAH TANGGA				
		1.02.02 .1.01.2 0	PENYEDIAAN TELEMEDICINE DI FASILITAS PELAYANAN KESEHATAN ****					10,000,00 0		10,000,00 0		10,000,000		30,000,000					
				JUMLAH KETERSEDIAAN TELEMEDICINE DI FASILITAS PELAYANAN KESEHATAN ****	PAKET	NA	1	10,000,00 0	1	10,000,00 0	1	10,000,000	1	30,000,000	SEKSI PELAYANAN RAWAT JALAN				

TUJUAN	SASARAN	KODE	TUJUAN, SASARAN, PROGRAM, KEGIATAN, SUB KEGIATAN	INDIKATOR TUJUAN, SASARAN, PROGRAM, SUB KEGIATAN	SATUA N	DATA CAPA IAN AWAL PERE NCAN AAN	CAPAIAN KINERJA DAN KERANGKA PENDANAAN						KONDISI KINERJA PADA AKHIR PERIODE RPJMD		UNIT KERJA PERANGKAT DAERAH				
							2024		2025		2026		TARG ET	RP		TARG ET	RP	TARG ET	RP
							TARG ET	RP	TARG ET	RP	TARG ET	RP							
1	2	3	4	5	6	7	9	10	11	12	13	14	15	16	17				
		1.02.02 .1.01.2 2	PENGADAAN OBAT, VAKSIN, MAKANAN DAN MINUMAN SERTA FASILITAS KESEHATAN LAINNYA ****					25,000,00 0		10,000,00 0		10,000,000		45,000,000					
				JUMLAH PENYEDIAAN OBAT, VAKSIN, MAKANAN DAN MINUMAN SERTA FASILITAS KESEHATAN LAINNYA ****	PAKET	NA	1	25,000,00 0	1	10,000,00 0	1	10,000,000	1	45,000,000	SEKSI PENUNJANG TERAPI				
		1.02.02 .1.04	PENERBITAN IZIN RUMAH SAKIT KELAS B DAN FASILITAS PELAYANAN KESEHATAN TINGKAT DAERAH PROVINSI ***					20,000,00 0		20,000,00 0		20,000,000		60,000,000					
				PERSENTASE TINGKAT CAPAIAN HASIL PENILAIAN AKREDITASI NASIONAL DAN PENINGKATAN TATA KELOLA RUMAH SAKIT ***	%	100	100	20,000,00 0	100	20,000,00 0	100	20,000,000	100	60,000,000	BIDANG PENJAMINAN MUTU DAN KERJASAMA				

TUJUAN	SASARAN	KODE	TUJUAN, SASARAN, PROGRAM, KEGIATAN, SUB KEGIATAN	INDIKATOR TUJUAN, SASARAN, PROGRAM, SUB KEGIATAN	SATUAN	DATA CAPAIAN AWAL PERENCANAAN	CAPAIAN KINERJA DAN KERANGKA PENDANAAN						KONDISI KINERJA PADA AKHIR PERIODE RPJMD		UNIT KERJA PERANGKAT DAERAH		
							2024		2025		2026		TARG ET	RP		TARG ET	RP
							TARG ET	RP	TARG ET	RP	TARG ET	RP					
1	2	3	4	5	6	7	9	10	11	12	13	14	15	16	17		
		1.02.02 .1.04.0 2	PENINGKATAN TATA KELOLA RUMAH SAKIT ****					20,000,00 0		20,000,00 0		20,000,000		60,000,000			
				PERSENTASE TINGKAT CAPAIAN HASIL PENILAIAN AKREDITASI NASIONAL DAN RS KELAS B ****	%	100	100	20,000,00 0	100	20,000,00 0	100	20,000,000	100	60,000,000	SEKSI PENJAMINAN MUTU PELAYANAN		
		1.02.03	PROGRAM PENINGKATAN KAPASITAS SUMBER DAYA MANUSIA KESEHATAN **					200,000,0 00		40,000,00 0		40,000,000		280,000,000			
				PERSENTASE CAPAIAN SDM KESEHATAN YANG TERLATIH RSUD PROF. DR. MARGONO SOEKARJO **	%	NA	20	200,000,0 00	20	40,000,00 0	40	40,000,000	80	280,000,000	WADIR PENUNJANG DAN PENDIDIKAN - RSUD PROF. DR. MARGONO SOEKARJO		



TUJUAN	SASARAN	KODE	TUJUAN, SASARAN, PROGRAM, KEGIATAN, SUB KEGIATAN	INDIKATOR TUJUAN, SASARAN, PROGRAM, SUB KEGIATAN	SATUA N	DATA CAPA IAN AWAL PERE NCAN AAN	CAPAIAN KINERJA DAN KERANGKA PENDANAAN						KONDISI KINERJA PADA AKHIR PERIODE RPJMD		UNIT KERJA PERANGKAT DAERAH				
							2024		2025		2026		TARG ET	RP		TARG ET	RP	TARG ET	RP
							2022	TARG ET	RP	TARG ET	RP	TARG ET							
1	2	3	4	5	6	7	9	10	11	12	13	14	15	16	17				
		1.02.03 .1.02	PENGEMBANGA N MUTU DAN PENINGKATAN KOMPETENSI TEKNIS SUMBER DAYA MANUSIA KESEHATAN TINGKAT DAERAH PROVINSI ***					200,000,0 00		40,000,00 0		40,000,000		280,000,000					
				JUMLAH DIKLAT YANG DILAKSANAKAN ***	KEGIAT AN	NA	5	200,000,0 00	5	40,000,00 0	5	40,000,000	5	280,000,000	BIDANG PENDIDIKAN DAN PENELITIAN				
		1.02.03 .1.02.0 1	PENINGKATAN KOMPETENSI DAN KUALIFIKASI SUMBER DAYA MANUSIA KESEHATAN ****					200,000,0 00		40,000,00 0		40,000,000		280,000,000					
				JUMLAH SUMBER DAYA MANUSIA KESEHATAN KOMPETENSI DAN KUALIFIKASI MENINGKAT ****	ORANG	NA	360	200,000,0 00	360	40,000,00 0	720	40,000,000	1440	280,000,000	SEKSI PELATIHAN				

TUJUAN	SASARAN	KODE	TUJUAN, SASARAN, PROGRAM, KEGIATAN, SUB KEGIATAN	INDIKATOR TUJUAN, SASARAN, PROGRAM, SUB KEGIATAN	SATUA N	DATA CAPAI AN AWAL PERE NCAN AAN	CAPAIAN KINERJA DAN KERANGKA PENDANAAN						KONDISI KINERJA PADA AKHIR PERIODE RPJMD		UNIT KERJA PERANGKAT DAERAH				
							2024		2025		2026		TARG ET	RP		TARG ET	RP	TARG ET	RP
							TARG ET	RP	TARG ET	RP	TARG ET	RP							
1	2	3	4	5	6	7	9	10	11	12	13	14	15	16	17				
		1.02.05	PROGRAM PEMBERDAYAA N MASYARAKAT BIDANG KESEHATAN **					200,000,0 00		40,000,00 0		40,000,000		280,000,000					
				PERSENTASE CAPAIAN PESERTA KEGIATAN PROMOSI DAN PEMBERDAYAAN MASYARAKAT TINGKAT PROVINSI RSUD PROF. DR. MARGONO SOEKARJO **	%	100	100	200,000,0 00	100	40,000,00 0	100	40,000,000	100	280,000,000	WADIR UMUM DAN KEUANGAN - RSUD PROF. DR. MARGONO SOEKARJO				
		1.02.05 .1.01	ADVOKASI, PEMBERDAYAA N, KEMITRAAN, PENINGKATAN PERAN SERTA MASYARAKAT DAN LINTAS SEKTOR TINGKAT DAERAH PROVINSI ***					200,000,0 00		40,000,00 0		40,000,000		280,000,000					
				JUMLAH KEGIATAN PROMOSI DAN PEMBERDAYAAN MASYARAKAT YANG DIRENCANAKAN	KEGIAT AN	NA	3	200,000,0 00	3	40,000,00 0	3	40,000,000	9	280,000,000	BAGIAN UMUM				

TUJUAN	SASARAN	KODE	TUJUAN, SASARAN, PROGRAM, KEGIATAN, SUB KEGIATAN	INDIKATOR TUJUAN, SASARAN, PROGRAM, SUB KEGIATAN	SATUAN	DATA CAPAI AN AWAL PERE NCAN AAN	CAPAIAN KINERJA DAN KERANGKA PENDANAAN						KONDISI KINERJA PADA AKHIR PERIODE RPJMD		UNIT KERJA PERANGKAT DAERAH
							2024		2025		2026				
							TARG ET	RP	TARG ET	RP	TARG ET	RP	TARG ET	RP	
1	2	3	4	5	6	7	9	10	11	12	13	14	15	16	17
				***											
		1.02.05 .1.01.0 1	PENINGKATAN UPAYA ADVOKASI KESEHATAN, PEMBERDAYAA N, PENGALANGA N KEMITRAAN, PERAN SERTA MASYARAKAT DAN LINTAS SEKTOR TINGKAT DAERAH PROVINSI ****					200,000,0 00		40,000,00 0		40,000,000		280,000,000	
				JUMLAH DOKUMEN HASIL ADVOKASI KESEHATAN, PEMBERDAYAAN, PENGALANGAN KEMITRAAN, PERAN SERTA MASYARAKAT DAN LINTAS SEKTORAL TINGKAT DAERAH PROVINSI ****	DOKU MEN	NA	3	200,000,0 00	3	40,000,00 0	3	40,000,000	3	280,000,000	SUBBAGIAN TATA USAHA HUKUM DAN HUMAS

TUJUAN	SASARAN	KODE	TUJUAN, SASARAN, PROGRAM, KEGIATAN, SUB KEGIATAN	INDIKATOR TUJUAN, SASARAN, PROGRAM, SUB KEGIATAN	SATUAN	DATA CAPAI AN AWAL PERE NCAN AAN	CAPAIAN KINERJA DAN KERANGKA PENDANAAN						KONDISI KINERJA PADA AKHIR PERIODE RPJMD		UNIT KERJA PERANGKAT DAERAH
							2024		2025		2026				
							TARG ET	RP	TARG ET	RP	TARG ET	RP	TARG ET	RP	
1	2	3	4	5	6	7	9	10	11	12	13	14	15	16	17
MENINGKATKAN KUALITAS PELAKSANAAN REFORMASI BIROKRASI DI PERANGKAT DAERAH			MENINGKATKAN KUALITAS PELAKSANAAN REFORMASI BIROKRASI DI PERANGKAT DAERAH					303,586,556,000		293,566,396,000		297,546,356,000		894,699,308,000	DINAS KESEHATAN
				INDEKS REFORMASI BIROKRASI (PERANGKAT DAERAH)	ANGKA	NA	85		90		95		95		DINAS KESEHATAN
	MENINGKATNYA KUALITAS PELAYANAN PERANGKAT DAERAH *		MENINGKATNYA KUALITAS PELAYANAN PERANGKAT DAERAH *					303,486,556,000		293,466,396,000		297,446,356,000		894,399,308,000	DINAS KESEHATAN
				INDEKS KEPUASAN MASYARAKAT *	ANGKA	89.2	90	303,486,556,000	91	293,466,396,000	92	297,446,356,000	92	894,399,308,000	DINAS KESEHATAN
		X.XX.01	PROGRAM PENUNJANG URUSAN PEMERINTAHAN DAERAH PROVINSI **					303,486,556,000		293,466,396,000		297,446,356,000		894,399,308,000	

TUJUAN	SASARAN	KODE	TUJUAN, SASARAN, PROGRAM, KEGIATAN, SUB KEGIATAN	INDIKATOR TUJUAN, SASARAN, PROGRAM, SUB KEGIATAN	SATUAN	DATA CAPAIAN AWAL PERENCANAAN	CAPAIAN KINERJA DAN KERANGKA PENDANAAN						KONDISI KINERJA PADA AKHIR PERIODE RPJMD		UNIT KERJA PERANGKAT DAERAH				
							2024		2025		2026		TARG ET	RP		TARG ET	RP	TARG ET	RP
							TARG ET	RP	TARG ET	RP	TARG ET	RP							
1	2	3	4	5	6	7	9	10	11	12	13	14	15	16	17				
				COST RECOVERY RATE TOTAL RSUD TUGUREJO **	%		53.5	195,787,6 14,000	55.9	184,907,2 04,000	55.8	188,026,914, 000	55.8	568,721,732,0 00	WADIR UMUM DAN KEUANGAN - RSUD TUGUREJO				
		X.XX.0 1.1.10	PENINGKATAN PELAYANAN BLUD ***					195,787,6 14,000		184,907,2 04,000		188,026,914, 000		568,721,732,0 00					
				COST RECOVERY RATE PARSIAL ***	%		88.9	195,787,6 14,000	95.2	184,907,2 04,000	94.7	188,026,914, 000	94.7	568,721,732,0 00	BAGIAN KEUANGAN				
		X.XX.0 1.1.10. 01	PELAYANAN DAN PENUNJANG PELAYANAN BLUD ****					195,787,6 14,000		184,907,2 04,000		188,026,914, 000		568,721,732,0 00					
				JUMLAH BLUD YANG MENYEDIKAN PELAYANAN DAN PENUNJANG PELAYANAN ****	UNIT		6	195,787,6 14,000	6	184,907,2 04,000	6	188,026,914, 000	6	568,721,732,0 00	SUB BAGIAN ANGGARAN				
				PERSENTASE KETERCAPAIAN PELAYANAN UMUM, KEPEGAWAIAN DAN KEUANGAN PERANGKAT DAERAH **	%		100	107,698,9 42,000	100	108,559,1 92,000	100	109,419,442, 000	100	325,677,576,0 00	WADIR UMUM DAN KEUANGAN - RSUD TUGUREJO				

TUJUAN	SASARAN	KODE	TUJUAN, SASARAN, PROGRAM, KEGIATAN, SUB KEGIATAN	INDIKATOR TUJUAN, SASARAN, PROGRAM, SUB KEGIATAN	SATUA N	DATA CAPA IAN AWAL PERE NCAN AAN	CAPAIAN KINERJA DAN KERANGKA PENDANAAN						KONDISI KINERJA PADA AKHIR PERIODE RPJMD		UNIT KERJA PERANGKAT DAERAH				
							2024		2025		2026		TARG ET	RP		TARG ET	RP	TARG ET	RP
							2022	TARG ET	RP	TARG ET	RP	TARG ET							
1	2	3	4	5	6	7	9	10	11	12	13	14	15	16	17				
		X.XX.0 1.1.02	ADMINISTRASI KEUANGAN PERANGKAT DAERAH ***					107,648,9 42,000		108,509,1 92,000		109,369,442, 000		325,527,576,0 00					
				JUMLAH JENIS DOKUMEN ADMINISTRASI KEUANGAN PERANGKAT DAERAH YANG DISUSUN ***	DOKU MEN	NA	1	107,648,9 42,000	1	108,509,1 92,000	1	109,369,442, 000	3	325,527,576,0 00	BAGIAN KEUANGAN				
		X.XX.0 1.1.02. 01	PENYEDIAAN GAJI DAN TUNJANGAN ASN ****					107,598,9 42,000		108,459,1 92,000		109,319,442, 000		325,377,576,0 00					
				JUMLAH ORANG YANG MENERIMA GAJI DAN TUNJANGAN ASN ****	ORANG	NA	706	107,598,9 42,000	693	108,459,1 92,000	680	109,319,442, 000	680	325,377,576,0 00	SUB BAGIAN PERBENDAHA RAAN DAN VERIFIKASI				
		X.XX.0 1.1.02. 05	KOORDINASI DAN PENYUSUNAN LAPORAN KEUANGAN AKHIR TAHUN SKPD ****					50,000,00 0		50,000,00 0		50,000,000		150,000,000					

TUJUAN	SASARAN	KODE	TUJUAN, SASARAN, PROGRAM, KEGIATAN, SUB KEGIATAN	INDIKATOR TUJUAN, SASARAN, PROGRAM, SUB KEGIATAN	SATUA N	DATA CAPA IAN AWAL PERE NCAN AAN	CAPAIAN KINERJA DAN KERANGKA PENDANAAN						KONDISI KINERJA PADA AKHIR PERIODE RPJMD		UNIT KERJA PERANGKAT DAERAH		
							2024		2025		2026		TARG ET	RP		TARG ET	RP
							TARG ET	RP	TARG ET	RP	TARG ET	RP					
1	2	3	4	5	6	7	9	10	11	12	13	14	15	16	17		
				JUMLAH LAPORAN KEUANGAN AKHIR TAHUN PERANGKAT DAERAH DAN LAPORAN HASIL KOORDINASI PENYUSUNAN LAPORAN KEUANGAN AKHIR TAHUN PERANGKAT DAERAH ****	LAPOR AN	NA	2	50,000,00 0	2	50,000,00 0	2	50,000,000	2	150,000,000	SUB BAGIAN AKUNTANSI		
		X.XX.0 1.1.06	ADMINISTRASI UMUM PERANGKAT DAERAH ***					50,000,00 0		50,000,00 0		50,000,000		150,000,000			
			PERSENTASE LAYANAN ADMINISTRASI UMUM PERANGKAT DAERAH YANG SESUAI STANDAR LAYANAN ***		%	NA	100	50,000,00 0	100	50,000,00 0	100	50,000,000	100	150,000,000	BAGIAN UMUM		
		X.XX.0 1.1.06. 10	PENATAUSAHAAN ARSIP DINAMIS PADA SKPD ****					50,000,00 0		50,000,00 0		50,000,000		150,000,000			
			JUMLAH DOKUMEN PENATAUSAHAAN ARSIP DINAMIS PADA PERANGKAT DAERAH ****		DOKU MEN	NA	4500	50,000,00 0	4500	50,000,00 0	4500	50,000,000	4500	150,000,000	SUB BAGIAN TU HUKUM DAN HUMAS		

TUJUAN	SASARAN	KODE	TUJUAN, SASARAN, PROGRAM, KEGIATAN, SUB KEGIATAN	INDIKATOR TUJUAN, SASARAN, PROGRAM, SUB KEGIATAN	SATUAN	DATA CAPAI AN AWAL PERE NCAN AAN	CAPAIAN KINERJA DAN KERANGKA PENDANAAN						KONDISI KINERJA PADA AKHIR PERIODE RPJMD		UNIT KERJA PERANGKAT DAERAH				
							2024		2025		2026		TARG ET	RP	TARG ET	RP	TARG ET	RP	
							TARG ET	RP	TARG ET	RP	TARG ET	RP							
1	2	3	4	5	6	7	9	10	11	12	13	14	15	16	17				
	MENINGK ATNYA KUALITAS PENGELOL AAN RISIKO PERANGK AT DAERAH *		MENINGKATNY A KUALITAS PENGELOLAAN RISIKO PERANGKAT DAERAH *					100,000,0 00		100,000,0 00		100,000,000		300,000,000	DINAS KESEHATAN				
				INDEKS MANAJEMEN RISIKO *	ANGKA	NA	2.9	100,000,0 00	2.95	100,000,0 00	3	100,000,000	3	300,000,000	DINAS KESEHATAN				
		X.XX.0 1	PROGRAM PENUNJANG URUSAN PEMERINTAHAN DAERAH PROVINSI **					100,000,0 00		100,000,0 00		100,000,000		300,000,000					
				PERSENTASE TINGKAT KETERCAPAIAN KINERJA PERANGKAT DAERAH **	%	NA	90	100,000,0 00	90	100,000,0 00	90	100,000,000	90	300,000,000	WADIR UMUM DAN KEUANGAN - RSUD TUGUREJO				
		X.XX.0 1.1.01	PERENCANAAN, PENGANGGARA N, DAN EVALUASI KINERJA PERANGKAT DAERAH ***					100,000,0 00		100,000,0 00		100,000,000		300,000,000					



TUJUAN	SASARAN	KODE	TUJUAN, SASARAN, PROGRAM, KEGIATAN, SUB KEGIATAN	INDIKATOR TUJUAN, SASARAN, PROGRAM, SUB KEGIATAN	SATUA N	DATA CAPA IAN AWAL PERE NCAN AAN	CAPAIAN KINERJA DAN KERANGKA PENDANAAN						KONDISI KINERJA PADA AKHIR PERIODE RPJMD		UNIT KERJA PERANGKAT DAERAH		
							2024		2025		2026		TARG ET	RP		TARG ET	RP
							TARG ET	RP	TARG ET	RP	TARG ET	RP					
1	2	3	4	5	6	7	9	10	11	12	13	14	15	16	17		
				PERSENTASE DOKUMEN PERENCANAAN, DAN EVALUASI PERANGKAT DAERAH YANG DISUSUN SESUAI PERATURAN PERUNDANGAN ***	%	NA	100	100,000,0 00	100	100,000,0 00	100	100,000,000	100	300,000,000	BAGIAN PERENCANAAN DAN DIKLAT		
		X.XX.0 1.1.01. 01	PENYUSUNAN DOKUMEN PERENCANAAN PERANGKAT DAERAH ****					50,000,00 0		50,000,00 0		50,000,000		150,000,000			
				JUMLAH DOKUMEN PERENCANAAN PERANGKAT DAERAH ****	DOKU MEN	NA	11	50,000,00 0	11	50,000,00 0	11	50,000,000	33	150,000,000	SUB BAGIAN PROGRAM		
		X.XX.0 1.1.01. 07	EVALUASI KINERJA PERANGKAT DAERAH ****					50,000,00 0		50,000,00 0		50,000,000		150,000,000			
				JUMLAH LAPORAN EVALUASI KINERJA PERANGKAT DAERAH ****	DOKU MEN	NA	3	50,000,00 0	3	50,000,00 0	3	50,000,000	9	150,000,000	SUB BAGIAN MONEV		

TUJUAN	SASARAN	KODE	TUJUAN, SASARAN, PROGRAM, KEGIATAN, SUB KEGIATAN	INDIKATOR TUJUAN, SASARAN, PROGRAM, SUB KEGIATAN	SATUAN	DATA CAPAIAN AWAL PERENCANAAN	CAPAIAN KINERJA DAN KERANGKA PENDANAAN						KONDISI KINERJA PADA AKHIR PERIODE RPJMD		UNIT KERJA PERANGKAT DAERAH		
							2024		2025		2026		TARG ET	RP		TARG ET	RP
							TARG ET	RP	TARG ET	RP	TARG ET	RP					
1	2	3	4	5	6	7	9	10	11	12	13	14	15	16	17		
MENINGKATKAN DERAJAT KESEHATAN MASYARAKAT			MENINGKATKAN DERAJAT KESEHATAN MASYARAKAT					21,413,444,000		21,433,604,000		21,453,644,000		64,300,692,000	DINAS KESEHATAN		
				UMUR HARAPAN HIDUP (UHH)	TAHUN	74.57	74.6		74.7		74.7		74.7		DINAS KESEHATAN		
	MENINGKATKAN KUALITAS PELAYANAN KESEHATAN PRIMER DAN RUJUKAN DI RSUD TUGUREJO *		MENINGKATKAN KUALITAS PELAYANAN KESEHATAN PRIMER DAN RUJUKAN DI RSUD TUGUREJO *					21,413,444,000		21,433,604,000		21,453,644,000		64,300,692,000	DINAS KESEHATAN		
				PERSENTASE CAPAIAN SPM DI RSUD TUGUREJO *	%		90	21,413,444,000	90	21,433,604,000	90	21,453,644,000	90	64,300,692,000	DINAS KESEHATAN		

TUJUAN	SASARAN	KODE	TUJUAN, SASARAN, PROGRAM, KEGIATAN, SUB KEGIATAN	INDIKATOR TUJUAN, SASARAN, PROGRAM, SUB KEGIATAN	SATUAN	DATA CAPAI AN AWAL PERE NCAN AAN	CAPAIAN KINERJA DAN KERANGKA PENDANAAN						KONDISI KINERJA PADA AKHIR PERIODE RPJMD		UNIT KERJA PERANGKAT DAERAH				
							2024		2025		2026		TARG ET	RP		TARG ET	RP	TARG ET	RP
							TARG ET	RP	TARG ET	RP	TARG ET	RP							
1	2	3	4	5	6	7	9	10	11	12	13	14	15	16	17				
		1.02.02	PROGRAM PEMENUHAN UPAYA KESEHATAN PERORANGAN DAN UPAYA KESEHATAN MASYARAKAT **					20,163,44 4,000		20,183,60 4,000		20,203,644,0 00		60,550,692,00 0					
				PERSENTASE PEMENUHAN FASILITAS LAYANAN USAHA KESEHATAN PERORANGAN DAN USAHA KESEHATAN MASYARAKAT RSUD TUGUREJO **	%		100	14,763,44 4,000	100	15,433,60 4,000	100	15,453,644,0 00	100	45,650,692,00 0	WADIR UMUM DAN KEUANGAN - RSUD TUGUREJO				
		1.02.02 .1.01	PENYEDIAAN FASILITAS PELAYANAN, SARANA, PRASARANA DAN ALAT KESEHATAN UNTUK UKP RUJUKAN, UKM DAN UKM RUJUKAN TINGKAT DAERAH PROVINSI ***					14,400,00 0,000		15,050,00 0,000		15,050,000,0 00		44,500,000,00 0					

TUJUAN	SASARAN	KODE	TUJUAN, SASARAN, PROGRAM, KEGIATAN, SUB KEGIATAN	INDIKATOR TUJUAN, SASARAN, PROGRAM, SUB KEGIATAN	SATUA N	DATA CAPA IAN AWAL PERE NCAN AAN	CAPAIAN KINERJA DAN KERANGKA PENDANAAN						KONDISI KINERJA PADA AKHIR PERIODE RPJMD		UNIT KERJA PERANGKAT DAERAH		
							2024		2025		2026		TARG ET	RP		TARG ET	RP
							TARG ET	RP	TARG ET	RP	TARG ET	RP					
1	2	3	4	5	6	7	9	10	11	12	13	14	15	16	17		
				PERSENTASE PENYEDIAAN SARANA DAN PRASARANA UKP RUJUKAN, UKM DAN UKM RUJUKAN TINGKAT DAERAH PROVINSI ***	%		100	14,400,00 0,000	100	15,050,00 0,000	100	15,050,000,0 00	100	44,500,000,00 0	BAGIAN UMUM		
		1.02.02 .1.01.1 1	PENGADAAN SARANA DI FASILITAS LAYANAN KESEHATAN ****					10,000,00 0,000		15,000,00 0,000		15,000,000,0 00		40,000,000,00 0			
				JUMLAH SARANA DI FASILITAS LAYANAN KESEHATAN YANG DISEDIAKAN ****	UNIT		1	10,000,00 0,000	1	15,000,00 0,000	1	15,000,000,0 00	3	40,000,000,00 0	SUB BAGIAN RUMAH TANGGA		
		1.02.02 .1.01.1 2	PENGADAAAAN PRASARANA FASILITAS LAYANAN KESEHATAN ****					4,400,000, 000		50,000,00 0		50,000,000		4,500,000,000			
				JUMLAH PRASARANA FASILITAS LAYANAN KESEHATAN YANG DISEDIAKAN ****	UNIT		1	4,400,000, 000	1	50,000,00 0	1	50,000,000	3	4,500,000,000	SUB BAGIAN RUMAH TANGGA		

TUJUAN	SASARAN	KODE	TUJUAN, SASARAN, PROGRAM, KEGIATAN, SUB KEGIATAN	INDIKATOR TUJUAN, SASARAN, PROGRAM, SUB KEGIATAN	SATUA N	DATA CAPA IAN AWAL PERE NCAN AAN	CAPAIAN KINERJA DAN KERANGKA PENDANAAN						KONDISI KINERJA PADA AKHIR PERIODE RPJMD		UNIT KERJA PERANGKAT DAERAH
							2024		2025		2026				
							TARG ET	RP	TARG ET	RP	TARG ET	RP	TARG ET	RP	
1	2	3	4	5	6	7	9	10	11	12	13	14	15	16	17
		1.02.02 .1.02	PENYEDIAAN LAYANAN KESEHATAN UNTUK UKP RUJUKAN, UKM DAN UKM RUJUKAN TINGKAT DAERAH PROVINSI ***					363,444,0 00		383,604,0 00		403,644,000		1,150,692,000	
				PERSENTASE LAYANAN KESEHATAN UNTUK UKP RUJUKAN, UKM DAN UKM RUJUKAN TINGKAT DAERAH PROVINSI ***	%		100	363,444,0 00	100	383,604,0 00	100	403,644,000	100	1,150,692,000	BAGIAN UMUM
		1.02.02 .1.02.2 2	OPERASIONAL PELAYANAN RUMAH SAKIT ****					363,444,0 00		383,604,0 00		403,644,000		1,150,692,000	
				JUMLAH DOKUMEN PELAYANAN OPERASIONAL RUMAH SAKIT ****	DOKU MEN		12	363,444,0 00	12	383,604,0 00	12	403,644,000	36	1,150,692,000	SUB BAGIAN ORPEG

TUJUAN	SASARAN	KODE	TUJUAN, SASARAN, PROGRAM, KEGIATAN, SUB KEGIATAN	INDIKATOR TUJUAN, SASARAN, PROGRAM, SUB KEGIATAN	SATUAN	DATA CAPAIAN AWAL PERENCANAAN	CAPAIAN KINERJA DAN KERANGKA PENDANAAN						KONDISI KINERJA PADA AKHIR PERIODE RPJMD		UNIT KERJA PERANGKAT DAERAH		
							2024		2025		2026		TARG ET	RP		TARG ET	RP
							TARG ET	RP	TARG ET	RP	TARG ET	RP					
1	2	3	4	5	6	7	9	10	11	12	13	14	15	16	17		
				PERSENTASE PEMENUHAN PELAYANAN DAN PENUNJANG PELAYANAN USAHA KESEHATAN PERORANGAN DAN USAHA KESEHATAN MASYARAKAT RSUD TUGUREJO **	%		100	5,400,000, 000	100	4,750,000, 000	100	4,750,000,00 0	100	14,900,000,00 0	WADIR PELAYANAN - RSUD TUGUREJO		
		1.02.02 .1.01	PENYEDIAAN FASILITAS PELAYANAN, SARANA, PRASARANA DAN ALAT KESEHATAN UNTUK UKP RUJUKAN, UKM DAN UKM RUJUKAN TINGKAT DAERAH PROVINSI ***					5,400,000, 000		4,750,000, 000		4,750,000,00 0		14,900,000,00 0			
				PERSENTASE PENYEDIAAN LAYANAN DAN ALAT KESEHATAN UNTUK UKP RUJUKAN, UKM DAN UKM RUJUKAN TINGKAT DAERAH PROVINSI ***	%		100	3,650,000, 000	100	2,650,000, 000	100	2,850,000,00 0	100	9,150,000,000	BIDANG PELAYANAN		

TUJUAN	SASARAN	KODE	TUJUAN, SASARAN, PROGRAM, KEGIATAN, SUB KEGIATAN	INDIKATOR TUJUAN, SASARAN, PROGRAM, SUB KEGIATAN	SATUA N	DATA CAPA IAN AWAL PERE NCAN AAN	CAPAIAN KINERJA DAN KERANGKA PENDANAAN						KONDISI KINERJA PADA AKHIR PERIODE RPJMD		UNIT KERJA PERANGKAT DAERAH
							2024		2025		2026				
							TARG ET	RP	TARG ET	RP	TARG ET	RP	TARG ET	RP	
1	2	3	4	5	6	7	9	10	11	12	13	14	15	16	17
		1.02.02 .1.01.1 0	PENGADAAN ALAT KESEHATAN/AL AT PENUNJANG MEDIK FASILITAS LAYANAN KESEHATAN ****					3,600,000, 000		2,600,000, 000		2,800,000,00 0		9,000,000,000	
				JUMLAH ALAT KESEHATAN / ALAT PENUNJANG MEDIK FASILITAS LAYANAN KESEHATAN YANG DISEDIAKAN ****	UNIT		1	3,600,000, 000	1	2,600,000, 000	2	2,800,000,00 0	4	9,000,000,000	SEKSI PELAYANAN RAWAT JALAN
		1.02.02 .1.01.2 0	PENYEDIAAN TELEMEDICINE DI FASILITAS PELAYANAN KESEHATAN ****					50,000,00 0		50,000,00 0		50,000,000		150,000,000	

TUJUAN	SASARAN	KODE	TUJUAN, SASARAN, PROGRAM, KEGIATAN, SUB KEGIATAN	INDIKATOR TUJUAN, SASARAN, PROGRAM, SUB KEGIATAN	SATUAN	DATA CAPAI AN AWAL PERE NCAN AAN	CAPAIAN KINERJA DAN KERANGKA PENDANAAN						KONDISI KINERJA PADA AKHIR PERIODE RPJMD		UNIT KERJA PERANGKAT DAERAH				
							2024		2025		2026		TARG ET	RP		TARG ET	RP	TARG ET	RP
							2022	TARG ET	RP	TARG ET	RP	TARG ET							
1	2	3	4	5	6	7	9	10	11	12	13	14	15	16	17				
				JUMLAH FASILITAS PELAYANAN KESEHATAN (FASYANKES) YANG MELAYANI KONSULTASI JARAK JAUH ANTAR FASYANKES MELALUI PELAYANAN TELEMEDICINE UNTUK MENDAPATKAN AKSES PELAYANAN KESEHATAN YANG BERKUALITAS ****	UNIT		1	50,000,00 0	1	50,000,00 0	1	50,000,000	1	150,000,000	SEKSI PELAYANAN RAWAT INAP				
				PERSENTASE PENYEDIAAN OBAT, VAKSIN, MAKANAN DAN MINUMAN SERTA FASILITAS KESEHATAN LAINNYA UNTUK UKP RUJUKAN UKM DAN UKM RUJUKAN TINGKAT DAERAH PROVINSI ***	%		100	1,700,000, 000	100	2,050,000, 000	100	1,850,000,00 0	100	5,600,000,000	BIDANG PENUNJANG				



TUJUAN	SASARAN	KODE	TUJUAN, SASARAN, PROGRAM, KEGIATAN, SUB KEGIATAN	INDIKATOR TUJUAN, SASARAN, PROGRAM, SUB KEGIATAN	SATUAN	DATA CAPAI AN AWAL PERE NCAN AAN	CAPAIAN KINERJA DAN KERANGKA PENDANAAN						KONDISI KINERJA PADA AKHIR PERIODE RPJMD		UNIT KERJA PERANGKAT DAERAH				
							2024		2025		2026		TARG ET	RP		TARG ET	RP	TARG ET	RP
							TARG ET	RP	TARG ET	RP	TARG ET	RP							
1	2	3	4	5	6	7	9	10	11	12	13	14	15	16	17				
		1.02.02 .1.01.1 3	PENGADAAN DAN PEMELIHARAAN ALAT KALIBRASI ****					100,000,0 00		50,000,00 0		50,000,000		200,000,000					
				JUMLAH ALAT UJI DAN KALIBRASI PADA UNIT PEMELIHARAAN FASILITAS KESEHATAN REGIONAL / REGIONAL MAINTAINANCE CENTER YANG DISEDIAKAN DAN DIPELIHARA ****	UNIT		1	100,000,0 00	1	50,000,00 0	1	50,000,000	3	200,000,000	SEKSI PENUNJANG NON MEDIK				
		1.02.02 .1.01.2 2	PENGADAAN OBAT, VAKSIN, MAKANAN DAN MINUMAN SERTA FASILITAS KESEHATAN LAINNYA ****					1,600,000, 000		2,000,000, 000		1,800,000,00 0		5,400,000,000					
				JUMLAH OBAT, VAKSIN, MAKANAN DAN MINUMAN SERTA FASILITAS KESEHATAN LAINNYA YANG DISEDIAKAN ****	PAKET		1	1,600,000, 000	1	2,000,000, 000	1	1,800,000,00 0	3	5,400,000,000	SEKSI PENUNJANG MEDIK				

TUJUAN	SASARAN	KODE	TUJUAN, SASARAN, PROGRAM, KEGIATAN, SUB KEGIATAN	INDIKATOR TUJUAN, SASARAN, PROGRAM, SUB KEGIATAN	SATUA N	DATA CAPA IAN AWAL PERE NCAN AAN	CAPAIAN KINERJA DAN KERANGKA PENDANAAN						KONDISI KINERJA PADA AKHIR PERIODE RPJMD		UNIT KERJA PERANGKAT DAERAH				
							2024		2025		2026		TARG ET	RP		TARG ET	RP	TARG ET	RP
							TARG ET	RP	TARG ET	RP	TARG ET	RP							
1	2	3	4	5	6	7	9	10	11	12	13	14	15	16	17				
				PERSENTASE PENYEDIAAN PENUNJANG LAYANAN KEPERAWATAN UNTUK UKP RUJUKAN UKM DAN UKM RUJUKAN TINGKAT DAERAH PROVINSI ***	%		100	50,000,00 0	100	50,000,00 0	100	50,000,000	100	150,000,000	BIDANG KEPERAWATA N				
		1.02.02 .1.01.1 4	PENGADAAN BAHAN HABIS PAKAI LAINNYA (SPREI, HANDUK DAN HABIS PAKAI LAINNYA) ****					50,000,00 0		50,000,00 0		50,000,000		150,000,000					
			JUMLAH BAHAN HABIS PAKAI LAINNYA (SPREI, HANDUK, DAN HABIS PAKAI LAINNYA) YANG DISEDIAKAN ****	PAKET			1	50,000,00 0	1	50,000,00 0	1	50,000,000	3	150,000,000	SEKSI KEPERAWATA N RAWAT JALAN				
		1.02.03	PROGRAM PENINGKATAN KAPASITAS SUMBER DAYA MANUSIA KESEHATAN **					1,000,000, 000		1,000,000, 000		1,000,000,00 0		3,000,000,000					

TUJUAN	SASARAN	KODE	TUJUAN, SASARAN, PROGRAM, KEGIATAN, SUB KEGIATAN	INDIKATOR TUJUAN, SASARAN, PROGRAM, SUB KEGIATAN	SATUA N	DATA CAPA IAN AWAL PERE NCAN AAN	CAPAIAN KINERJA DAN KERANGKA PENDANAAN						KONDISI KINERJA PADA AKHIR PERIODE RPJMD		UNIT KERJA PERANGKAT DAERAH				
							2024		2025		2026		TARG ET	RP		TARG ET	RP	TARG ET	RP
							TARG ET	RP	TARG ET	RP	TARG ET	RP							
1	2	3	4	5	6	7	9	10	11	12	13	14	15	16	17				
				PERSENTASE SDM KESEHATAN YANG TERLATIH RSUD TUGUREJO **	%		33	1,000,000, 000	33	1,000,000, 000	34	1,000,000,00 0	100	3,000,000,000	WADIR UMUM DAN KEUANGAN - RSUD TUGUREJO				
		1.02.03 .1.02	PENGEMBANGA N MUTU DAN PENINGKATAN KOMPETENSI TEKNIS SUMBER DAYA MANUSIA KESEHATAN TINGKAT DAERAH PROVINSI ***					1,000,000, 000		1,000,000, 000		1,000,000,00 0		3,000,000,000					
				JUMLAH KEGIATAN PELATIHAN YANG DILAKSANAKAN ***	KEGIAT AN		5	1,000,000, 000	5	1,000,000, 000	5	1,000,000,00 0	5	3,000,000,000	BAGIAN PERENCANAAN DAN DIKLAT				
		1.02.03 .1.02.0 1	PENINGKATAN KOMPETENSI DAN KUALIFIKASI SUMBER DAYA MANUSIA KESEHATAN ****					1,000,000, 000		1,000,000, 000		1,000,000,00 0		3,000,000,000					
				JUMLAH SUMBER DAYA MANUSIA KESEHATAN KOMPETENSI DAN KUALIFIKASI MENINGKAT ****	ORANG		400	1,000,000, 000	400	1,000,000, 000	400	1,000,000,00 0	1200	3,000,000,000	SUB BAGIAN DIKLAT				

TUJUAN	SASARAN	KODE	TUJUAN, SASARAN, PROGRAM, KEGIATAN, SUB KEGIATAN	INDIKATOR TUJUAN, SASARAN, PROGRAM, SUB KEGIATAN	SATUAN	DATA CAPAIAN AWAL PERENCANAAN	CAPAIAN KINERJA DAN KERANGKA PENDANAAN						KONDISI KINERJA PADA AKHIR PERIODE RPJMD		UNIT KERJA PERANGKAT DAERAH				
							2024		2025		2026		TARG ET	RP		TARG ET	RP	TARG ET	RP
							TARG ET	RP	TARG ET	RP	TARG ET	RP							
1	2	3	4	5	6	7	9	10	11	12	13	14	15	16	17				
		1.02.05	PROGRAM PEMBERDAYAA N MASYARAKAT BIDANG KESEHATAN **					250,000,0 00		250,000,0 00		250,000,000		750,000,000					
				PERSENTASE KETERCAPAIAN PESERTA KEGIATAN PROMOSI DAN PEMBERDAYAAN MASYARAKAT TINGKAT PROVINSI RSUD TUGUREJO **	%		100	250,000,0 00	100	250,000,0 00	100	250,000,000	100	750,000,000	WADIR PELAYANAN - RSUD TUGUREJO				
		1.02.05 .1.01	ADVOKASI, PEMBERDAYAA N, KEMITRAAN, PENINGKATAN PERAN SERTA MASYARAKAT DAN LINTAS SEKTOR TINGKAT DAERAH PROVINSI ***					250,000,0 00		250,000,0 00		250,000,000		750,000,000					

TUJUAN	SASARAN	KODE	TUJUAN, SASARAN, PROGRAM, KEGIATAN, SUB KEGIATAN	INDIKATOR TUJUAN, SASARAN, PROGRAM, SUB KEGIATAN	SATUA N	DATA CAPA IAN AWAL PERE NCAN AAN	CAPAIAN KINERJA DAN KERANGKA PENDANAAN						KONDISI KINERJA PADA AKHIR PERIODE RPJMD		UNIT KERJA PERANGKAT DAERAH				
							2024		2025		2026		TARG ET	RP		TARG ET	RP	TARG ET	RP
							TARG ET	RP	TARG ET	RP	TARG ET	RP							
1	2	3	4	5	6	7	9	10	11	12	13	14	15	16	17				
				JUMLAH ADVOKASI, PEMBERDAYAAN, KEMITRAAN, PENINGKATAN PERAN SERTA MASYARAKAT DAN LINTAS SEKTOR TINGKAT DAERAH PROVINSI ***	KEGIAT AN		3	250,000,0 00	3	250,000,0 00	3	250,000,000	3	750,000,000	BIDANG KEPERAWATA N				
		1.02.05 .1.01.0 1	PENINGKATAN UPAYA ADVOKASI KESEHATAN, PEMBERDAYAA N, PENGGALANGA N KEMITRAAN, PERAN SERTA MASYARAKAT DAN LINTAS SEKTOR TINGKAT DAERAH PROVINSI ****					250,000,0 00		250,000,0 00		250,000,000		750,000,000					
				JUMLAH DOKUMEN HASIL ADVOKASI KESEHATAN, PEMBERDAYAAN, PENGGALANGAN KEMITRAAN, PERAN SERTA MASYARAKAT DAN LINTAS SEKTOR TINGKAT	DOKU MEN		3	250,000,0 00	3	250,000,0 00	3	250,000,000	3	750,000,000	SEKSI KEPERAWATA N RAWAT INAP				

TUJUAN	SASARAN	KODE	TUJUAN, SASARAN, PROGRAM, KEGIATAN, SUB KEGIATAN	INDIKATOR TUJUAN, SASARAN, PROGRAM, SUB KEGIATAN	SATUAN	DATA CAPAIAN AWAL PERENCANAAN	CAPAIAN KINERJA DAN KERANGKA PENDANAAN						KONDISI KINERJA PADA AKHIR PERIODE RPJMD		UNIT KERJA PERANGKAT DAERAH				
							2024		2025		2026		TARG ET	RP		TARG ET	RP	TARG ET	RP
							TARG ET	RP	TARG ET	RP	TARG ET	RP							
1	2	3	4	5	6	7	9	10	11	12	13	14	15	16	17				
				DAERAH PROVINSI ****															
<b>MENINGKATKAN KUALITAS PELAKSANAAN REFORMASI BIROKRASI DI PERANGKAT DAERAH</b>			<b>MENINGKATKAN KUALITAS PELAKSANAAN REFORMASI BIROKRASI DI PERANGKAT DAERAH</b>					<b>82,339,028,000</b>		<b>74,170,000,000</b>		<b>83,170,000,000</b>		<b>239,679,028,000</b>	<b>DINAS KESEHATAN</b>				
				INDEKS REFORMASI BIROKRASI (PERANGKAT DAERAH)	ANGKA		85		90		95		95		DINAS KESEHATAN				
	<b>MENINGKATNYA KUALITAS PELAYANAN PERANGKAT DAERAH *</b>		<b>MENINGKATNYA KUALITAS PELAYANAN PERANGKAT DAERAH *</b>					<b>82,339,028,000</b>		<b>74,170,000,000</b>		<b>83,170,000,000</b>		<b>239,679,028,000</b>	<b>DINAS KESEHATAN</b>				
				INDEKS KEPUASAN MASYARAKAT *	ANGKA		90	82,339,028,000	91	74,170,000,000	92	83,170,000,000	92	239,679,028,000	DINAS KESEHATAN				

TUJUAN	SASARAN	KODE	TUJUAN, SASARAN, PROGRAM, KEGIATAN, SUB KEGIATAN	INDIKATOR TUJUAN, SASARAN, PROGRAM, SUB KEGIATAN	SATUA N	DATA CAPA IAN AWAL PERE NCAN AAN	CAPAIAN KINERJA DAN KERANGKA PENDANAAN						KONDISI KINERJA PADA AKHIR PERIODE RPJMD		UNIT KERJA PERANGKAT DAERAH				
							2024		2025		2026		TARG ET	RP		TARG ET	RP	TARG ET	RP
							TARG ET	RP	TARG ET	RP	TARG ET	RP							
1	2	3	4	5	6	7	9	10	11	12	13	14	15	16	17				
		X.XX.0 1	PROGRAM PENUNJANG URUSAN PEMERINTAHAN DAERAH PROVINSI **					82,339,02 8,000		74,170,00 0,000		83,170,000,0 00		239,679,028,0 00					
				COST RECOVERY RATE TOTAL RSUD KELET DONOREJO **	%		35	44,900,00 0,000	40	44,900,00 0,000	40	52,670,000,0 00	40	142,470,000,0 00	RSUD KELET DONOREJO				
		X.XX.0 1.1.10	PENINGKATAN PELAYANAN BLUD ***					44,900,00 0,000		44,900,00 0,000		52,670,000,0 00		142,470,000,0 00					
				COST RECOVERY RATE PARSIAL ***	%		88	44,900,00 0,000	89	44,900,00 0,000	89	52,670,000,0 00	89	142,470,000,0 00	BAGIAN UMUM DAN KEUANGAN				
		X.XX.0 1.1.10. 01	PELAYANAN DAN PENUNJANG PELAYANAN BLUD ****					44,900,00 0,000		44,900,00 0,000		52,670,000,0 00		142,470,000,0 00					
				JUMLAH BLUD YANG MENYEDIAKAN PELAYANAN DAN PENUNJANG PELAYANAN ****	UNIT		4	44,900,00 0,000	4	44,900,00 0,000	4	52,670,000,0 00	4	142,470,000,0 00	SUBBAG PERENCANAAN DAN KEUANGAN				

TUJUAN	SASARAN	KODE	TUJUAN, SASARAN, PROGRAM, KEGIATAN, SUB KEGIATAN	INDIKATOR TUJUAN, SASARAN, PROGRAM, SUB KEGIATAN	SATUA N	DATA CAPA IAN AWAL PERE NCAN AAN	CAPAIAN KINERJA DAN KERANGKA PENDANAAN						KONDISI KINERJA PADA AKHIR PERIODE RPJMD		UNIT KERJA PERANGKAT DAERAH		
							2024		2025		2026		TARG ET	RP		TARG ET	RP
							TARG ET	RP	TARG ET	RP	TARG ET	RP					
1	2	3	4	5	6	7	9	10	11	12	13	14	15	16	17		
				PERSENTASE TINGKAT PELAYANAN UMUM, KEPEGAWAIAN, DAN KEUANGAN PERANGKAT DAERAH **	%		100	37,439,02 8,000	100	29,270,00 0,000	100	30,500,000,0 00	100	97,209,028,00 0	RSUD KELET DONOREJO		
		X.XX.0 1.1.02	ADMINISTRASI KEUANGAN PERANGKAT DAERAH ***					37,439,02 8,000		29,270,00 0,000		30,500,000,0 00		97,209,028,00 0			
				JUMLAH JENIS DOKUMEN ADMINISTRASI KEUANGAN PERANGKAT DAERAH YANG DISUSUN ***	DOKU MEN		14	37,439,02 8,000	14	29,270,00 0,000	14	30,500,000,0 00	42	97,209,028,00 0	BAGIAN UMUM DAN KEUANGAN		
		X.XX.0 1.1.02. 01	PENYEDIAAN GAJI DAN TUNJANGAN ASN ****					37,439,02 8,000		29,270,00 0,000		30,500,000,0 00		97,209,028,00 0			
				JUMLAH ORANG YANG MENERIMA GAJI DAN TUNJANGAN ASN ****	ORANG		291	37,439,02 8,000	298	29,270,00 0,000	298	30,500,000,0 00	298	97,209,028,00 0	SUBBAG PERENCANAAN DAN KEUANGAN		
	<b>MENINGK ATNYA KUALITAS PENGELOLA AN RISIKO PERANGK</b>		<b>MENINGKATNY A KUALITAS PENGELOLAAN RISIKO PERANGKAT DAERAH *</b>					-		-		-		-	<b>DINAS KESEHATAN</b>		



TUJUAN	SASARAN	KODE	TUJUAN, SASARAN, PROGRAM, KEGIATAN, SUB KEGIATAN	INDIKATOR TUJUAN, SASARAN, PROGRAM, SUB KEGIATAN	SATUAN	DATA CAPAIAN AWAL PERENCANAAN	CAPAIAN KINERJA DAN KERANGKA PENDANAAN						KONDISI KINERJA PADA AKHIR PERIODE RPJMD		UNIT KERJA PERANGKAT DAERAH		
							2024		2025		2026		TARG ET	RP		TARG ET	RP
							TARG ET	RP	TARG ET	RP	TARG ET	RP					
1	2	3	4	5	6	7	9	10	11	12	13	14	15	16	17		
	AT DAERAH *																
				INDEKS MANAJEMEN RISIKO *	ANGKA		2.9	-	2.95	-	3	-	3	-	DINAS KESEHATAN		
		X.XX.0 1	PROGRAM PENUNJANG URUSAN PEMERINTAHAN DAERAH PROVINSI **				-	-	-	-	-	-	-	-			
				PERSENTASE TINGKAT KETERCAPAIAN KINERJA PERANGKAT DAERAH **	%		100	-	100	-	100	-	100	-	RSUD KELET DONOREJO		
		X.XX.0 1.1.01	PERENCANAAN, PENGANGGARA N, DAN EVALUASI KINERJA PERANGKAT DAERAH ***				-	-	-	-	-	-	-	-			

TUJUAN	SASARAN	KODE	TUJUAN, SASARAN, PROGRAM, KEGIATAN, SUB KEGIATAN	INDIKATOR TUJUAN, SASARAN, PROGRAM, SUB KEGIATAN	SATUA N	DATA CAPA IAN AWAL PERE NCAN AAN	CAPAIAN KINERJA DAN KERANGKA PENDANAAN						KONDISI KINERJA PADA AKHIR PERIODE RPJMD		UNIT KERJA PERANGKAT DAERAH		
							2024		2025		2026		TARG ET	RP		TARG ET	RP
							TARG ET	RP	TARG ET	RP	TARG ET	RP					
1	2	3	4	5	6	7	9	10	11	12	13	14	15	16	17		
				PERSENTASE DOKUMEN PERENCANAAN, DAN EVALUASI PERANGKAT DAERAH YANG DISUSUN SESUAI PERATURAN PERUNDANGAN ***	%		100	-	100	-	100	-	100	-	BAGIAN UMUM DAN KEUANGAN		
		X.XX.0 1.1.01. 01	PENYUSUNAN DOKUMEN PERENCANAAN PERANGKAT DAERAH ****					-		-		-		-			
				JUMLAH DOKUMEN PERENCANAAN PERANGKAT DAERAH ****	DOKU MEN		11	-	11	-	11	-	11	-	SUBBAG PERENCANAAN DAN KEUANGAN		
		X.XX.0 1.1.01. 07	EVALUASI KINERJA PERANGKAT DAERAH ****					-		-		-		-			
				JUMLAH LAPORAN EVALUASI KINERJA PERANGKAT DAERAH ****	LAPOR AN		9	-	9	-	9	-	9	-	SUBBAG PERENCANAAN DAN KEUANGAN		

TUJUAN	SASARAN	KODE	TUJUAN, SASARAN, PROGRAM, KEGIATAN, SUB KEGIATAN	INDIKATOR TUJUAN, SASARAN, PROGRAM, SUB KEGIATAN	SATUAN	DATA CAPAIAN AWAL PERENCANAAN	CAPAIAN KINERJA DAN KERANGKA PENDANAAN						KONDISI KINERJA PADA AKHIR PERIODE RPJMD		UNIT KERJA PERANGKAT DAERAH		
							2024		2025		2026		TARG ET	RP		TARG ET	RP
							TARG ET	RP	TARG ET	RP	TARG ET	RP					
1	2	3	4	5	6	7	9	10	11	12	13	14	15	16	17		
MENINGKATKAN DERAJAT KESEHATAN MASYARAKAT			MENINGKATKAN DERAJAT KESEHATAN MASYARAKAT					3,660,972,000		11,830,000,000		11,830,000,000		27,320,972,000	DINAS KESEHATAN		
				UMUR HARAPAN HIDUP (UHH)	TAHUN		74.6		74.7		74.7		74.7		DINAS KESEHATAN		
	MENINGKATKAN KUALITAS PELAYANAN KESEHATAN PRIMER DAN RUJUKAN DI RSUD KELET DONOREJO *		MENINGKATKAN KUALITAS PELAYANAN KESEHATAN PRIMER DAN RUJUKAN DI RSUD KELET DONOREJO *					3,660,972,000		11,830,000,000		11,830,000,000		27,320,972,000	DINAS KESEHATAN		
				PERSENTASE CAPAIAN SPM DI RSUD KELET DONOREJO *	%		88	3,660,972,000	89	11,830,000,000	90	11,830,000,000	90	27,320,972,000	DINAS KESEHATAN		

TUJUAN	SASARAN	KODE	TUJUAN, SASARAN, PROGRAM, KEGIATAN, SUB KEGIATAN	INDIKATOR TUJUAN, SASARAN, PROGRAM, SUB KEGIATAN	SATUAN	DATA CAPAIAN AWAL PERENCANAAN	CAPAIAN KINERJA DAN KERANGKA PENDANAAN						KONDISI KINERJA PADA AKHIR PERIODE RPJMD		UNIT KERJA PERANGKAT DAERAH				
							2024		2025		2026		TARG ET	RP		TARG ET	RP	TARG ET	RP
							TARG ET	RP	TARG ET	RP	TARG ET	RP							
1	2	3	4	5	6	7	9	10	11	12	13	14	15	16	17				
		1.02.02	PROGRAM PEMENUHAN UPAYA KESEHATAN PERORANGAN DAN UPAYA KESEHATAN MASYARAKAT **					3,330,972, 000		11,490,00 0,000		11,480,000,0 00		26,300,972,00 0					
				PERSENTASE PEMENUHAN UPAYA KESEHATAN PERORANGAN DAN UPAYA KESEHATAN MASYARAKAT RSUD KELET DONOREJO **	%		100	3,330,972, 000	100	11,490,00 0,000	100	11,480,000,0 00	100	26,300,972,00 0	RSUD KELET DONOREJO				
		1.02.02 .1.01	PENYEDIAAN FASILITAS PELAYANAN, SARANA, PRASARANA DAN ALAT KESEHATAN UNTUK UKP RUJUKAN, UKM DAN UKM RUJUKAN TINGKAT DAERAH PROVINSI ***					1,830,972, 000		10,000,00 0,000		10,000,000,0 00		21,830,972,00 0					

TUJUAN	SASARAN	KODE	TUJUAN, SASARAN, PROGRAM, KEGIATAN, SUB KEGIATAN	INDIKATOR TUJUAN, SASARAN, PROGRAM, SUB KEGIATAN	SATUA N	DATA CAPA IAN AWAL PERE NCAN AAN	CAPAIAN KINERJA DAN KERANGKA PENDANAAN						KONDISI KINERJA PADA AKHIR PERIODE RPJMD		UNIT KERJA PERANGKAT DAERAH		
							2024		2025		2026		TARG ET	RP		TARG ET	RP
							TARG ET	RP	TARG ET	RP	TARG ET	RP					
1	2	3	4	5	6	7	9	10	11	12	13	14	15	16	17		
				PROSENTASE PENYEDIAAN FASILITAS PELAYANAN, SARANA, PRASARANA DAN ALAT KESEHATAN UNTUK UKP RUJUKAN, UKM DAN UKM RUJUKAN TINGKAT DAERAH PROVINSI ***	%		100	1,830,972, 000	100	10,000,00 0,000	100	10,000,000,0 00	100	21,830,972,00 0	BAGIAN UMUM DAN KEUANGAN		
		1.02.02 .1.01.1 0	PENGADAAN ALAT KESEHATAN/AL AT PENUNJANG MEDIK FASILITAS LAYANAN KESEHATAN ****					830,972,0 00		5,000,000, 000		5,000,000,00 0		10,830,972,00 0			
				JUMLAH ALAT KESEHATAN/ ALAT PENUNJANG MEDIK FASILITAS LAYANAN KESEHATAN YANG DISEDIAKAN ****	UNIT		5	830,972,0 00	1	5,000,000, 000	0	5,000,000,00 0	6	10,830,972,00 0	SEKSI PENUNJANG MEDIS		
		1.02.02 .1.01.1 1	PENGADAAN SARANA DI FASILITAS LAYANAN KESEHATAN ****					-		-		-		-			

TUJUAN	SASARAN	KODE	TUJUAN, SASARAN, PROGRAM, KEGIATAN, SUB KEGIATAN	INDIKATOR TUJUAN, SASARAN, PROGRAM, SUB KEGIATAN	SATUAN	DATA CAPAI AN AWAL PERE NCAN AAN	CAPAIAN KINERJA DAN KERANGKA PENDANAAN						KONDISI KINERJA PADA AKHIR PERIODE RPJMD		UNIT KERJA PERANGKAT DAERAH				
							2024		2025		2026		TARG ET	RP		TARG ET	RP	TARG ET	RP
							TARG ET	RP	TARG ET	RP	TARG ET	RP							
1	2	3	4	5	6	7	9	10	11	12	13	14	15	16	17				
				JUMLAH SARANA DI FASILITAS LAYANAN KESEHATAN YANG DISEDIAKAN ****	UNIT		1	-	1	-	0	-	2	-	SUBBAG UMUM DAN KEPEGAWAI AN				
		1.02.02 .1.01.1 2	PENGADAAAAN PRASARANA FASILITAS LAYANAN KESEHATAN ****					-		-		-		-					
				JUMLAH PRASARANA FASILITAS LAYANAN KESEHATAN YANG DISEDIAKAN ****	UNIT		50	-	30	-	20	-	100	-	SEKSI KEPERAWATA N RAWAT INAP				
		1.02.02 .1.01.1 4	PENGADAAN BAHAN HABIS PAKAI LAINNYA (SPREI, HANDUK DAN HABIS PAKAI LAINNYA) ****					-		-		-		-					
				JUMLAH BAHAN HABIS PAKAI LAINNYA (SPREI, HANDUK DAN HABIS PAKAI LAINNYA) YANG DISEDIAKAN ****	PAKET		1	-	1	-	1	-	3	-	SEKSI PENUNJANG NON MEDIS				

TUJUAN	SASARAN	KODE	TUJUAN, SASARAN, PROGRAM, KEGIATAN, SUB KEGIATAN	INDIKATOR TUJUAN, SASARAN, PROGRAM, SUB KEGIATAN	SATUAN	DATA CAPAI AN AWAL PERE NCAN AAN	CAPAIAN KINERJA DAN KERANGKA PENDANAAN						KONDISI KINERJA PADA AKHIR PERIODE RPJMD		UNIT KERJA PERANGKAT DAERAH
							2024		2025		2026				
							TARG ET	RP	TARG ET	RP	TARG ET	RP	TARG ET	RP	
1	2	3	4	5	6	7	9	10	11	12	13	14	15	16	17
		1.02.02 .1.01.2 0	PENYEDIAAN TELEMEDICINE DI FASILITAS PELAYANAN KESEHATAN ****					-		-		-		-	
				JUMLAH FASILITAS PELAYANAN KESEHATAN (FASYANKES) YANG MELAYANI KONSULTASI JARAK JAUH ANTAR FASYANKES MELALUI PELAYANAN TELEMEDICINE UNTUK MENDAPATKAN AKSES PELAYANAN KESEHATAN YANG BERKUALITAS ****	UNIT		1	-	1	-	1	-	3	-	SEKSI PELAYANAN RAWAT JALAN
		1.02.02 .1.01.2 2	PENGADAAN OBAT, VAKSIN, MAKANAN DAN MINUMAN SERTA FASILITAS KESEHATAN LAINNYA ****					1,000,000, 000		5,000,000, 000		5,000,000,00 0		11,000,000,00 0	

TUJUAN	SASARAN	KODE	TUJUAN, SASARAN, PROGRAM, KEGIATAN, SUB KEGIATAN	INDIKATOR TUJUAN, SASARAN, PROGRAM, SUB KEGIATAN	SATUAN	DATA CAPAIAN AWAL PERENCANAAN	CAPAIAN KINERJA DAN KERANGKA PENDANAAN						KONDISI KINERJA PADA AKHIR PERIODE RPJMD		UNIT KERJA PERANGKAT DAERAH				
							2024		2025		2026		TARG ET	RP		TARG ET	RP	TARG ET	RP
							TARG ET	RP	TARG ET	RP	TARG ET	RP							
1	2	3	4	5	6	7	9	10	11	12	13	14	15	16	17				
				JUMLAH OBAT, VAKSIN, MAKANAN DAN MINUMAN SERTA FASILITAS KESEHATAN LAINNYA YANG DISEDIAKAN ****	PAKET		1	1,000,000, 000	1	5,000,000, 000	1	5,000,000,00 0	3	11,000,000,00 0	SEKSI PENUNJANG MEDIS				
		1.02.02 .1.02	PENYEDIAAN LAYANAN KESEHATAN UNTUK UKP RUJUKAN, UKM DAN UKM RUJUKAN TINGKAT DAERAH PROVINSI ***					1,500,000, 000		1,490,000, 000		1,480,000,00 0		4,470,000,000					
				PERSENTASE PENYEDIAAN LAYANAN DAN ALKES UNTUK UKP RUJUKAN, UKM DAN UKM RUJUKAN TINGKAT DAERAH PROVINSI ***	%		100	1,500,000, 000	100	1,490,000, 000	100	1,480,000,00 0	100	4,470,000,000	BIDANG KEPERAWATA N				
		1.02.02 .1.02.1 1	PENGELOLAAN PELAYANAN KESEHATAN PENYAKIT MENULAR DAN TIDAK MENULAR ****					100,000,0 00		90,000,00 0		80,000,000		270,000,000					



TUJUAN	SASARAN	KODE	TUJUAN, SASARAN, PROGRAM, KEGIATAN, SUB KEGIATAN	INDIKATOR TUJUAN, SASARAN, PROGRAM, SUB KEGIATAN	SATUA N	DATA CAPA IAN AWAL PERE NCAN AAN	CAPAIAN KINERJA DAN KERANGKA PENDANAAN						KONDISI KINERJA PADA AKHIR PERIODE RPJMD		UNIT KERJA PERANGKAT DAERAH		
							2024		2025		2026		TARG ET	RP		TARG ET	RP
							TARG ET	RP	TARG ET	RP	TARG ET	RP					
1	2	3	4	5	6	7	9	10	11	12	13	14	15	16	17		
				JUMLAH DOKUMEN HASIL PENGELOLAAN PELAYANAN KESEHATAN PENYAKIT MENULAR DAN TIDAK MENULAR ****	DOKU MEN		4	100,000,0 00	4	90,000,00 0	4	80,000,000	12	270,000,000	SEKSI KEPERAWATA N RAWAT JALAN		
		1.02.02 .1.02.2 2	OPERASIONAL PELAYANAN RUMAH SAKIT ****					1,400,000, 000		1,400,000, 000		1,400,000,00 0		4,200,000,000			
				JUMLAH DOKUMEN PELAYANAN OPERASIONAL RUMAH SAKIT ****	DOKU MEN		12	1,400,000, 000	12	1,400,000, 000	12	1,400,000,00 0	36	4,200,000,000	SUBBAG PERENCANAA N DAN KEUANGAN		
		1.02.03	PROGRAM PENINGKATAN KAPASITAS SUMBER DAYA MANUSIA KESEHATAN **					100,000,0 00		100,000,0 00		100,000,000		300,000,000			
				PERSENTASE SDM KESEHATAN YANG TERLATIH RSUD KELET DONOREJO **	%		30	100,000,0 00	35	100,000,0 00	35	100,000,000	100	300,000,000	RSUD KELET DONOREJO		

TUJUAN	SASARAN	KODE	TUJUAN, SASARAN, PROGRAM, KEGIATAN, SUB KEGIATAN	INDIKATOR TUJUAN, SASARAN, PROGRAM, SUB KEGIATAN	SATUA N	DATA CAPA IAN AWAL PERE NCAN AAN	CAPAIAN KINERJA DAN KERANGKA PENDANAAN						KONDISI KINERJA PADA AKHIR PERIODE RPJMD		UNIT KERJA PERANGKAT DAERAH		
							2024		2025		2026		TARG ET	RP		TARG ET	RP
							TARG ET	RP	TARG ET	RP	TARG ET	RP					
1	2	3	4	5	6	7	9	10	11	12	13	14	15	16	17		
		1.02.03 .1.02	PENGEMBANGA N MUTU DAN PENINGKATAN KOMPETENSI TEKNIS SUMBER DAYA MANUSIA KESEHATAN TINGKAT DAERAH PROVINSI ***					100,000,0 00		100,000,0 00		100,000,000		300,000,000			
				JUMLAH DIKLAT YANG DILAKSANAKAN ***	KEGIAT AN		5	100,000,0 00	5	100,000,0 00	5	100,000,000	15	300,000,000	BAGIAN UMUM DAN KEUANGAN		
		1.02.03 .1.02.0 1	PENINGKATAN KOMPETENSI DAN KUALIFIKASI SUMBER DAYA MANUSIA KESEHATAN ****					100,000,0 00		100,000,0 00		100,000,000		300,000,000			
				JUMLAH SUMBER DAYA MANUSIA KESEHATAN KOMPETENSI DAN KUALIFIKASI MENINGKAT ****	ORANG		100	100,000,0 00	100	100,000,0 00	100	100,000,000	300	300,000,000	SUBBAG PERENCANAA N DAN KEUANGAN		
		1.02.05	PROGRAM PEMBERDAYAA N MASYARAKAT BIDANG KESEHATAN **					230,000,0 00		240,000,0 00		250,000,000		720,000,000			

TUJUAN	SASARAN	KODE	TUJUAN, SASARAN, PROGRAM, KEGIATAN, SUB KEGIATAN	INDIKATOR TUJUAN, SASARAN, PROGRAM, SUB KEGIATAN	SATUA N	DATA CAPA IAN AWAL PERE NCAN AAN	CAPAIAN KINERJA DAN KERANGKA PENDANAAN						KONDISI KINERJA PADA AKHIR PERIODE RPJMD		UNIT KERJA PERANGKAT DAERAH		
							2024		2025		2026		TARG ET	RP		TARG ET	RP
							TARG ET	RP	TARG ET	RP	TARG ET	RP					
1	2	3	4	5	6	7	9	10	11	12	13	14	15	16	17		
				PERSENTASE CAPAIAN PESERTA KEGIATAN PROMOSI DAN PEMBERDAYAAN MASYARAKAT TINGKAT PROVINSI RSUD KELET DONOREJO **	%		100	230,000,0 00	100	240,000,0 00	100	250,000,000	100	720,000,000	RSUD KELET DONOREJO		
		1.02.05 .1.01	ADVOKASI, PEMBERDAYAA N, KEMITRAAN, PENINGKATAN PERAN SERTA MASYARAKAT DAN LINTAS SEKTOR TINGKAT DAERAH PROVINSI ***					230,000,0 00		240,000,0 00		250,000,000		720,000,000			
				JUMLAH ADVOKASI, PEMBERDAYAAN, KEMITRAAN, PENINGKATAN PERAN SERTA MASYARAKAT DAN LINTAS SEKTOR TINGKAT DAERAH PROVINSI ***	KEGIAT AN		3	230,000,0 00	3	240,000,0 00	3	250,000,000	9	720,000,000	BIDANG PENUNJANG		

TUJUAN	SASARAN	KODE	TUJUAN, SASARAN, PROGRAM, KEGIATAN, SUB KEGIATAN	INDIKATOR TUJUAN, SASARAN, PROGRAM, SUB KEGIATAN	SATUAN	DATA CAPAI AN AWAL PERE NCAN AAN	CAPAIAN KINERJA DAN KERANGKA PENDANAAN						KONDISI KINERJA PADA AKHIR PERIODE RPJMD		UNIT KERJA PERANGKAT DAERAH				
							2024		2025		2026		TARG ET	RP		TARG ET	RP	TARG ET	RP
							TARG ET	RP	TARG ET	RP	TARG ET	RP							
1	2	3	4	5	6	7	9	10	11	12	13	14	15	16	17				
		1.02.05 .1.01.0 1	PENINGKATAN UPAYA ADVOKASI KESEHATAN, PEMBERDAYAA N, PENGALANGA N KEMITRAAN, PERAN SERTA MASYARAKAT DAN LINTAS SEKTOR TINGKAT DAERAH PROVINSI ****					230,000,0 00		240,000,0 00		250,000,000		720,000,000					
				JUMLAH DOKUMEN HASIL ADVOKASI KESEHATAN, PEMBERDAYAAN, PENGALANGAN KEMITRAAN, PERANSERTA MASYARAKAT DAN LINTAS SEKTOR TINGKAT DAERAH PROVINSI ****	DOKU MEN		3	230,000,0 00	3	240,000,0 00	3	250,000,000	9	720,000,000	SEKSI PENUNJANG NON MEDIS				
<b>MENINGKATK AN KUALITAS PELAKSANAAN REFORMASI BIROKRASI DI PERANGKAT</b>			<b>MENINGKATKAN KUALITAS PELAKSANAAN REFORMASI BIROKRASI DI PERANGKAT DAERAH</b>					<b>107,103,3 44,000</b>		<b>107,194,3 44,000</b>		<b>117,518,344 ,000</b>		<b>331,816,032, 000</b>	<b>DINAS KESEHATAN</b>				

TUJUAN	SASARAN	KODE	TUJUAN, SASARAN, PROGRAM, KEGIATAN, SUB KEGIATAN	INDIKATOR TUJUAN, SASARAN, PROGRAM, SUB KEGIATAN	SATUAN	DATA CAPAI AN AWAL PERE NCAN AAN	CAPAIAN KINERJA DAN KERANGKA PENDANAAN						KONDISI KINERJA PADA AKHIR PERIODE RPJMD		UNIT KERJA PERANGKAT DAERAH				
							2024		2025		2026		TARG ET	RP		TARG ET	RP	TARG ET	RP
							TARG ET	RP	TARG ET	RP	TARG ET	RP							
1	2	3	4	5	6	7	9	10	11	12	13	14	15	16	17				
DAERAH																			
				INDEKS REFORMASI BIROKRASI (PERANGKAT DAERAH)	ANGKA		85		90		95		95		DINAS KESEHATAN				
	MENINGK ATNYA KUALITAS PELAYANA N PERANGK AT DAERAH *		MENINGKATNY A KUALITAS PELAYANAN PERANGKAT DAERAH *					107,093,3 44,000		107,184,3 44,000		117,504,344 ,000		331,782,032, 000	DINAS KESEHATAN				
				INDEKS KEPUASAN MASYARAKAT *	ANGKA		90	107,093,3 44,000	91	107,184,3 44,000	92	117,504,344, 000	92	331,782,032,0 00	DINAS KESEHATAN				
		X.XX.0 1	PROGRAM PENUNJANG URUSAN PEMERINTAHAN DAERAH PROVINSI **					107,093,3 44,000		107,184,3 44,000		117,504,344, 000		331,782,032,0 00					

TUJUAN	SASARAN	KODE	TUJUAN, SASARAN, PROGRAM, KEGIATAN, SUB KEGIATAN	INDIKATOR TUJUAN, SASARAN, PROGRAM, SUB KEGIATAN	SATUA N	DATA CAPA IAN AWAL PERE NCAN AAN	CAPAIAN KINERJA DAN KERANGKA PENDANAAN						KONDISI KINERJA PADA AKHIR PERIODE RPJMD		UNIT KERJA PERANGKAT DAERAH		
							2024		2025		2026		TARG ET	RP		TARG ET	RP
							TARG ET	RP	TARG ET	RP	TARG ET	RP					
1	2	3	4	5	6	7	9	10	11	12	13	14	15	16	17		
				COST RECOVERY RATE TOTAL RSJD DR. AMINO GONDOHUTOMO **	%		43	49,419,00 0,000	43	49,510,00 0,000	44	53,850,000,0 00	44	152,779,000,0 00	WAKIL DIREKTUR UMUM - RSJD DR. AMINO GONDOHUTO MO		
		X.XX.0 1.1.10	PENINGKATAN PELAYANAN BLUD ***					49,419,00 0,000		49,510,00 0,000		53,850,000,0 00		152,779,000,0 00			
				COST RECOVERY RATE PARSIAL ***	%		89	49,369,00 0,000	89	49,460,00 0,000	89	53,800,000,0 00	89	152,629,000,0 00	BAGIAN KEUANGAN		
		X.XX.0 1.1.10. 01	PELAYANAN DAN PENUNJANG PELAYANAN BLUD ****					49,369,00 0,000		49,460,00 0,000		53,800,000,0 00		152,629,000,0 00			
				JUMLAH BLUD YANG MENYEDIAKAN PELAYANAN DAN PENUNJANG PELAYANAN ****	UNIT		1	49,319,00 0,000	1	49,410,00 0,000	1	53,750,000,0 00	1	152,479,000,0 00	SUB BAGIAN PENGEMBANG AN PENDAPATAN		
				JUMLAH BLUD YANG MENYEDIAKAN PELAYANAN DAN PENUNJANG PELAYANAN ****	UNIT		1	50,000,00 0	1	50,000,00 0	1	50,000,000	1	150,000,000	SUB BAGIAN AKUNTANSI		
					%		89	50,000,00 0	89	50,000,00 0	89	50,000,000	89	150,000,000	BAGIAN UMUM		

TUJUAN	SASARAN	KODE	TUJUAN, SASARAN, PROGRAM, KEGIATAN, SUB KEGIATAN	INDIKATOR TUJUAN, SASARAN, PROGRAM, SUB KEGIATAN	SATUA N	DATA CAPA IAN AWAL PERE NCAN AAN	CAPAIAN KINERJA DAN KERANGKA PENDANAAN						KONDISI KINERJA PADA AKHIR PERIODE RPJMD		UNIT KERJA PERANGKAT DAERAH				
							2024		2025		2026		TARG ET	RP		TARG ET	RP	TARG ET	RP
							2022	TARG ET	RP	TARG ET	RP	TARG ET							
1	2	3	4	5	6	7	9	10	11	12	13	14	15	16	17				
		X.XX.0 1.1.10. 01	PELAYANAN DAN PENUNJANG PELAYANAN BLUD ****					50,000,00 0		50,000,00 0		50,000,000		150,000,000					
				JUMLAH BLUD YANG MENYEDIAKAN PELAYANAN DAN PENUNJANG PELAYANAN ****	UNIT		1	50,000,00 0	1	50,000,00 0	1	50,000,000	1	150,000,000	SUB BAGIAN TATAUSAHA HUKUM DAN HUBUNGAN MASYARAKAT				
				PERSENTASE TINGKAT PELAYANAN UMUM, KEPEGAWAIAN, DAN KEUANGAN PERANGKAT DAERAH **	%		100	57,674,34 4,000	100	57,674,34 4,000	100	63,654,344,0 00	100	179,003,032,0 00	WAKIL DIREKTUR UMUM - RSJD DR. AMINO GONDOHUTO MO				
		X.XX.0 1.1.02	ADMINISTRASI KEUANGAN PERANGKAT DAERAH ***					57,674,34 4,000		57,674,34 4,000		63,654,344,0 00		179,003,032,0 00					
				JUMLAH JENIS DOKUMEN ADMINISTRASI KEUANGAN PERANGKAT DAERAH YANG DISUSUN ***	DOKU MEN		12	57,674,34 4,000	12	57,674,34 4,000	12	63,654,344,0 00	36	179,003,032,0 00	BAGIAN KEUANGAN				

TUJUAN	SASARAN	KODE	TUJUAN, SASARAN, PROGRAM, KEGIATAN, SUB KEGIATAN	INDIKATOR TUJUAN, SASARAN, PROGRAM, SUB KEGIATAN	SATUAN	DATA CAPAIAN AWAL PERENCANAAN	CAPAIAN KINERJA DAN KERANGKA PENDANAAN						KONDISI KINERJA PADA AKHIR PERIODE RPJMD		UNIT KERJA PERANGKAT DAERAH				
							2024		2025		2026		TARG ET	RP		TARG ET	RP	TARG ET	RP
							TARG ET	RP	TARG ET	RP	TARG ET	RP							
1	2	3	4	5	6	7	9	10	11	12	13	14	15	16	17				
		X.XX.0 1.1.02. 01	PENYEDIAAN GAJI DAN TUNJANGAN ASN ****					57,674,34 4,000		57,674,34 4,000		63,654,344,0 00		179,003,032,0 00					
				JUMLAH ORANG YANG MENERIMA GAJI DAN TUNJANGAN ASN ****	ORANG		457	57,674,34 4,000	457	57,674,34 4,000	457	63,654,344,0 00	457	179,003,032,0 00	SUB BAGIAN PERBENDAHARAAN				
	<b>MENINGKATNYA KUALITAS PENGELOLAAN RISIKO PERANGKAT DAERAH *</b>		<b>MENINGKATNYA KUALITAS PENGELOLAAN RISIKO PERANGKAT DAERAH *</b>					<b>10,000,000</b>		<b>10,000,000</b>		<b>14,000,000</b>		<b>34,000,000</b>	<b>DINAS KESEHATAN</b>				
				INDEKS MANAJEMEN RISIKO *	ANGKA		2.9	10,000,000	2.95	10,000,000	3	14,000,000	3	34,000,000	DINAS KESEHATAN				
		X.XX.0 1	PROGRAM PENUNJANG URUSAN PEMERINTAHAN DAERAH PROVINSI **					10,000,000		10,000,000		14,000,000		34,000,000					
				PERSENTASE TINGKAT KETERCAPAIAN KINERJA PERANGKAT DAERAH **	%		100	10,000,000	100	10,000,000	100	14,000,000	100	34,000,000	WAKIL DIREKTUR UMUM - RSJD DR. AMINO GONDHUTO MO				



TUJUAN	SASARAN	KODE	TUJUAN, SASARAN, PROGRAM, KEGIATAN, SUB KEGIATAN	INDIKATOR TUJUAN, SASARAN, PROGRAM, SUB KEGIATAN	SATUAN	DATA CAPAI AN AWAL PERE NCAN AAN	CAPAIAN KINERJA DAN KERANGKA PENDANAAN						KONDISI KINERJA PADA AKHIR PERIODE RPJMD		UNIT KERJA PERANGKAT DAERAH				
							2024		2025		2026		TARG ET	RP		TARG ET	RP	TARG ET	RP
							TARG ET	RP	TARG ET	RP	TARG ET	RP							
1	2	3	4	5	6	7	9	10	11	12	13	14	15	16	17				
		X.XX.0 1.1.01	PERENCANAAN, PENGANGGARA N, DAN EVALUASI KINERJA PERANGKAT DAERAH ***					10,000,00 0		10,000,00 0		14,000,000		34,000,000					
				PERSENTASE DOKUMEN PERENCANAAN, DAN EVALUASI PERANGKAT DAERAH YANG DISUSUN SESUAI PERATURAN PERUNDANGAN ***	%		100	10,000,00 0	100	10,000,00 0	100	14,000,000	100	34,000,000	BAGIAN PERENCANAAN DAN PENGEMBANG AN				
		X.XX.0 1.1.01. 01	PENYUSUNAN DOKUMEN PERENCANAAN PERANGKAT DAERAH ****					5,000,000		5,000,000		7,000,000		17,000,000					
				JUMLAH DOKUMEN PERENCANAAN PERANGKAT DAERAH ****	DOKU MEN		12	5,000,000	12	5,000,000	12	7,000,000	36	17,000,000	SUB BAGIAN PROGRAM				
		X.XX.0 1.1.01. 07	EVALUASI KINERJA PERANGKAT DAERAH ****					5,000,000		5,000,000		7,000,000		17,000,000					

TUJUAN	SASARAN	KODE	TUJUAN, SASARAN, PROGRAM, KEGIATAN, SUB KEGIATAN	INDIKATOR TUJUAN, SASARAN, PROGRAM, SUB KEGIATAN	SATUA N	DATA CAPA IAN AWAL PERE NCAN AAN	CAPAIAN KINERJA DAN KERANGKA PENDANAAN						KONDISI KINERJA PADA AKHIR PERIODE RPJMD		UNIT KERJA PERANGKAT DAERAH
							2024		2025		2026				
							TARG ET	RP	TARG ET	RP	TARG ET	RP	TARG ET	RP	
1	2	3	4	5	6	7	9	10	11	12	13	14	15	16	17
				JUMLAH LAPORAN EVALUASI KINERJA PERANGKAT DAERAH ****	LAPOR AN		3	5,000,000	3	5,000,000	3	7,000,000	9	17,000,000	SUB BAGIAN PROGRAM
<b>MENINGKATKAN DERAJAT KESEHATAN MASYARAKAT</b>			<b>MENINGKATKAN DERAJAT KESEHATAN MASYARAKAT</b>					<b>7,896,656,000</b>		<b>7,805,656,000</b>		<b>4,481,656,000</b>		<b>20,183,968,000</b>	<b>DINAS KESEHATAN</b>
				UMUR HARAPAN HIDUP (UHH)	TAHUN		74.6		74.7		74.7		74.7		DINAS KESEHATAN
	<b>MENINGKATKAN KUALITAS PELAYANAN KESEHATAN PRIMER DAN RUJUKAN DI RSJD DR. AMINO GONDOHUTOMO *</b>		<b>MENINGKATKAN KUALITAS PELAYANAN KESEHATAN PRIMER DAN RUJUKAN DI RSJD DR. AMINO GONDOHUTOMO *</b>					<b>7,896,656,000</b>		<b>7,805,656,000</b>		<b>4,481,656,000</b>		<b>20,183,968,000</b>	<b>DINAS KESEHATAN</b>
				PERSENTASE CAPAIAN SPM DI RSJD AMINO GONDOHUTOMO *	%		98	7,896,656,000	98	7,805,656,000	98	4,481,656,000	98	20,183,968,000	DINAS KESEHATAN

TUJUAN	SASARAN	KODE	TUJUAN, SASARAN, PROGRAM, KEGIATAN, SUB KEGIATAN	INDIKATOR TUJUAN, SASARAN, PROGRAM, SUB KEGIATAN	SATUAN	DATA CAPAI AN AWAL PERE NCAN AAN	CAPAIAN KINERJA DAN KERANGKA PENDANAAN						KONDISI KINERJA PADA AKHIR PERIODE RPJMD		UNIT KERJA PERANGKAT DAERAH				
							2024		2025		2026		TARG ET	RP		TARG ET	RP	TARG ET	RP
							TARG ET	RP	TARG ET	RP	TARG ET	RP							
1	2	3	4	5	6	7	9	10	11	12	13	14	15	16	17				
		1.02.02	PROGRAM PEMENUHAN UPAYA KESEHATAN PERORANGAN DAN UPAYA KESEHATAN MASYARAKAT **					7,661,656, 000		7,570,656, 000		4,201,656,00 0		19,433,968,00 0					
				PERSENTASE PEMENUHAN FASILITAS LAYANAN UNTUK UPAYA KESEHATAN PERORANGAN DAN UPAYA KESEHATAN MASYARAKAT RSJD DR. AMINO GONDOHUTOMO **	%		100	5,721,656, 000	100	5,730,656, 000	100	941,656,000	100	12,393,968,00 0	WAKIL DIREKTUR UMUM - RSJD DR. AMINO GONDOHUTO MO				
		1.02.02 .1.01	PENYEDIAAN FASILITAS PELAYANAN, SARANA, PRASARANA DAN ALAT KESEHATAN UNTUK UKP RUJUKAN, UKM DAN UKM RUJUKAN TINGKAT DAERAH					5,350,000, 000		5,350,000, 000		550,000,000		11,250,000,00 0					

TUJUAN	SASARAN	KODE	TUJUAN, SASARAN, PROGRAM, KEGIATAN, SUB KEGIATAN	INDIKATOR TUJUAN, SASARAN, PROGRAM, SUB KEGIATAN	SATUA N	DATA CAPA IAN AWAL PERE NCAN AAN	CAPAIAN KINERJA DAN KERANGKA PENDANAAN						KONDISI KINERJA PADA AKHIR PERIODE RPJMD		UNIT KERJA PERANGKAT DAERAH				
							2024		2025		2026		TARG ET	RP		TARG ET	RP	TARG ET	RP
							TARG ET	RP	TARG ET	RP	TARG ET	RP							
1	2	3	4	5	6	7	9	10	11	12	13	14	15	16	17				
			PROVINSI ***																
				PERSENTASE PEMENUHAN FASILITASI DIGITALISASI UNTUK UKP RUJUKAN, UKM DAN UKM RUJUKAN TINGKAT DAERAH PROVINSI ***	%		100	50,000,00 0	100	50,000,00 0	100	50,000,000	100	150,000,000	BAGIAN PERENCANAAN DAN PENGEMBANGAN				
		1.02.02 .1.01.2 0	PENYEDIAAN TELEMEDICINE DI FASILITAS PELAYANAN KESEHATAN ****					50,000,00 0		50,000,00 0		50,000,000		150,000,000					

TUJUAN	SASARAN	KODE	TUJUAN, SASARAN, PROGRAM, KEGIATAN, SUB KEGIATAN	INDIKATOR TUJUAN, SASARAN, PROGRAM, SUB KEGIATAN	SATUAN	DATA CAPAI AN AWAL PERE NCAN AAN	CAPAIAN KINERJA DAN KERANGKA PENDANAAN						KONDISI KINERJA PADA AKHIR PERIODE RPJMD		UNIT KERJA PERANGKAT DAERAH				
							2024		2025		2026		TARG ET	RP		TARG ET	RP	TARG ET	RP
							TARG ET	RP	TARG ET	RP	TARG ET	RP							
1	2	3	4	5	6	7	9	10	11	12	13	14	15	16	17				
				JUMLAH FASILITAS PELAYANAN KESEHATAN (FASYANKES) YANG MELAYANI KONSULTASI JARAK JAUH ANTAR FASYANKES MELALUI PELAYANAN TELEMEDICINE UNTUK MENDAPATKAN AKSES PELAYANAN KESEHATAN YANG BERKUALITAS ****	UNIT		1	50,000,00 0	1	50,000,00 0	1	50,000,000	1	150,000,000	SUB BAGIAN MANAJEMEN DATA DAN SISTEM INFORMASI				
				PERSENTASE PEMENUHAN SARANA DAN PRASARANA UNTUK UKP RUJUKAN, UKM DAN UKM RUJUKAN TINGKAT DAERAH PROVINSI ***	%		100	5,300,000, 000	100	5,300,000, 000	100	500,000,000	100	11,100,000,00 0	BAGIAN UMUM				
		1.02.02 .1.01.1 1	PENGADAAN SARANA DI FASILITAS LAYANAN KESEHATAN					300,000,0 00		300,000,0 00		500,000,000		1,100,000,000					

TUJUAN	SASARAN	KODE	TUJUAN, SASARAN, PROGRAM, KEGIATAN, SUB KEGIATAN	INDIKATOR TUJUAN, SASARAN, PROGRAM, SUB KEGIATAN	SATUAN	DATA CAPAIAN AWAL PERENCANAAN	CAPAIAN KINERJA DAN KERANGKA PENDANAAN						KONDISI KINERJA PADA AKHIR PERIODE RPJMD		UNIT KERJA PERANGKAT DAERAH		
							2024		2025		2026		TARG ET	RP		TARG ET	RP
							TARG ET	RP	TARG ET	RP	TARG ET	RP					
1	2	3	4	5	6	7	9	10	11	12	13	14	15	16	17		
			****														
				JUMLAH SARANA DI FASILITAS LAYANAN KESEHATAN YANG DISEDIAKAN ****	UNIT		4	300,000,0 00	4	300,000,0 00	4	500,000,000	12	1,100,000,000	SUB BAGIAN RUMAH TANGGA		
		1.02.02 .1.01.1 2	PENGADAAAAN PRASARANA FASILITAS LAYANAN KESEHATAN ****					5,000,000, 000		5,000,000, 000		-		10,000,000,0 0			
				JUMLAH PRASARANA FASILITAS LAYANAN KESEHATAN YANG DISEDIAKAN ****	UNIT		1	5,000,000, 000	1	5,000,000, 000	0	-	1	10,000,000,0 0	SUB BAGIAN RUMAH TANGGA		
		1.02.02 .1.02	PENYEDIAAN LAYANAN KESEHATAN UNTUK UKP RUJUKAN, UKM DAN UKM RUJUKAN TINGKAT DAERAH PROVINSI ***					371,656,0 00		380,656,0 00		391,656,000		1,143,968,000			

TUJUAN	SASARAN	KODE	TUJUAN, SASARAN, PROGRAM, KEGIATAN, SUB KEGIATAN	INDIKATOR TUJUAN, SASARAN, PROGRAM, SUB KEGIATAN	SATUA N	DATA CAPA IAN AWAL PERE NCAN AAN	CAPAIAN KINERJA DAN KERANGKA PENDANAAN						KONDISI KINERJA PADA AKHIR PERIODE RPJMD		UNIT KERJA PERANGKAT DAERAH		
							2024		2025		2026		TARG ET	RP		TARG ET	RP
							TARG ET	RP	TARG ET	RP	TARG ET	RP					
1	2	3	4	5	6	7	9	10	11	12	13	14	15	16	17		
				PERSENTASE LAYANAN KESEHATAN UNTUK UKP RUJUKAN, UKM DAN UKM RUJUKAN TINGKAT DAERAH PROVINSI ***	%		100	371,656,0 00	100	380,656,0 00	100	391,656,000	100	1,143,968,000	BAGIAN KEUANGAN		
		1.02.02 .1.02.2 2	OPERASIONAL PELAYANAN RUMAH SAKIT ****					371,656,0 00		380,656,0 00		391,656,000		1,143,968,000			
			JUMLAH DOKUMEN OPERASIONAL PELAYANAN RUMAH SAKIT ****	DOKU MEN			12	371,656,0 00	12	380,656,0 00	12	391,656,000	12	1,143,968,000	SUB BAGIAN PERBENDAHA RAAN		
			PERSENTASE PEMENUHAN PELAYANAN DAN PENUNJANG PELAYANAN UPAYA KESEHATAN PERORANGAN DAN UPAYA KESEHATAN MASYARAKAT RSJD DR. AMINO GONDOHUTOMO **	%			100	1,940,000, 000	100	1,840,000, 000	100	3,260,000,00 0	100	7,040,000,000	WAKIL DIREKTUR PELAYANAN - RSJD DR. AMINO GONDOHUTO MO		

TUJUAN	SASARAN	KODE	TUJUAN, SASARAN, PROGRAM, KEGIATAN, SUB KEGIATAN	INDIKATOR TUJUAN, SASARAN, PROGRAM, SUB KEGIATAN	SATUAN	DATA CAPAI AN AWAL PERE NCAN AAN	CAPAIAN KINERJA DAN KERANGKA PENDANAAN						KONDISI KINERJA PADA AKHIR PERIODE RPJMD		UNIT KERJA PERANGKAT DAERAH				
							2024		2025		2026		TARG ET	RP		TARG ET	RP	TARG ET	RP
							TARG ET	RP	TARG ET	RP	TARG ET	RP							
1	2	3	4	5	6	7	9	10	11	12	13	14	15	16	17				
		1.02.02 .1.01	PENYEDIAAN FASILITAS PELAYANAN, SARANA, PRASARANA DAN ALAT KESEHATAN UNTUK UKP RUJUKAN, UKM DAN UKM RUJUKAN TINGKAT DAERAH PROVINSI ***					1,900,000, 000		1,800,000, 000		3,200,000,00 0		6,900,000,000					
				PERSENTASE PEMENUHAN FASILITAS BAHAN HABIS PAKAI UNTUK UKP RUJUKAN, UKM DAN UKM RUJUKAN TINGKAT DAERAH PROVINSI ***	%		100	100,000,0 00	100	100,000,0 00	100	100,000,000	100	300,000,000	BIDANG KEPERAWATA N				
		1.02.02 .1.01.1 4	PENGADAAN BAHAN HABIS PAKAI LAINNYA (SPREI, HANDUK DAN HABIS PAKAI LAINNYA) ****					100,000,0 00		100,000,0 00		100,000,000		300,000,000					



TUJUAN	SASARAN	KODE	TUJUAN, SASARAN, PROGRAM, KEGIATAN, SUB KEGIATAN	INDIKATOR TUJUAN, SASARAN, PROGRAM, SUB KEGIATAN	SATUAN	DATA CAPAI AN AWAL PERE NCAN AAN	CAPAIAN KINERJA DAN KERANGKA PENDANAAN						KONDISI KINERJA PADA AKHIR PERIODE RPJMD		UNIT KERJA PERANGKAT DAERAH		
							2024		2025		2026		TARG ET	RP		TARG ET	RP
							TARG ET	RP	TARG ET	RP	TARG ET	RP					
1	2	3	4	5	6	7	9	10	11	12	13	14	15	16	17		
				JUMLAH BAHAN HABIS PAKAI LAINNYA (SPREI, HANDUK DAN HABIS PAKAI LAINNYA) YANG DISEDIAKAN ****	PAKET		1	100,000,000	1	100,000,000	1	100,000,000	1	300,000,000	SEKSI KEPERAWATAN RAWAT INAP		
				PERSENTASE PEMENUHAN FASILITAS LAYANAN KESEHATAN UNTUK UKP RUJUKAN, UKM DAN UKM RUJUKAN TINGKAT DAERAH PROVINSI ***	%		100	1,800,000,000	100	1,700,000,000	100	3,100,000,000	100	6,600,000,000	BIDANG PENUNJANG		
		1.02.02 .1.01.1 0	PENGADAAN ALAT KESEHATAN/ALAT PENUNJANG MEDIK FASILITAS LAYANAN KESEHATAN ****					700,000,000		600,000,000		1,000,000,000		2,300,000,000			
			JUMLAH ALAT KESEHATAN/ALAT PENUNJANG MEDIK FASILITAS LAYANAN KESEHATAN YANG DISEDIAKAN ****		UNIT		4	700,000,000	4	600,000,000	4	1,000,000,000	12	2,300,000,000	SEKSI PENUNJANG MEDIS		

TUJUAN	SASARAN	KODE	TUJUAN, SASARAN, PROGRAM, KEGIATAN, SUB KEGIATAN	INDIKATOR TUJUAN, SASARAN, PROGRAM, SUB KEGIATAN	SATUAN	DATA CAPAIAN AWAL PERENCANAAN	CAPAIAN KINERJA DAN KERANGKA PENDANAAN						KONDISI KINERJA PADA AKHIR PERIODE RPJMD		UNIT KERJA PERANGKAT DAERAH				
							2024		2025		2026		TARG ET	RP		TARG ET	RP	TARG ET	RP
							TARG ET	RP	TARG ET	RP	TARG ET	RP							
1	2	3	4	5	6	7	9	10	11	12	13	14	15	16	17				
		1.02.02 .1.01.1 3	PENGADAAN DAN PEMELIHARAAN ALAT KALIBRASI ****					100,000,0 00		100,000,0 00		100,000,000		300,000,000					
				JUMLAH ALAT UJI DAN KALIBRASI PADA UNIT PEMELIHARAAN FASILITAS KESEHATAN REGIONAL/REGI ONAL MAINTAINANCE CENTER YANG DISEDIAKAN DAN DIPELIHARA ****	UNIT		1	100,000,0 00	1	100,000,0 00	1	100,000,000	3	300,000,000	SEKSI PENUNJANG NON MEDIS				
		1.02.02 .1.01.2 2	PENGADAAN OBAT, VAKSIN, MAKANAN DAN MINUMAN SERTA FASILITAS KESEHATAN LAINNYA ****					1,000,000, 000		1,000,000, 000		2,000,000,00 0		4,000,000,000					
				JUMLAH OBAT, VAKSIN, MAKANAN DAN MINUMAN SERTA FASILITAS KESEHATAN LAINNYA YANG DISEDIAKAN ****	PAKET		1	1,000,000, 000	1	1,000,000, 000	1	2,000,000,00 0	1	4,000,000,000	SEKSI PENUNJANG MEDIS				

TUJUAN	SASARAN	KODE	TUJUAN, SASARAN, PROGRAM, KEGIATAN, SUB KEGIATAN	INDIKATOR TUJUAN, SASARAN, PROGRAM, SUB KEGIATAN	SATUAN	DATA CAPAIAN AWAL PERENCANAAN	CAPAIAN KINERJA DAN KERANGKA PENDANAAN						KONDISI KINERJA PADA AKHIR PERIODE RPJMD		UNIT KERJA PERANGKAT DAERAH				
							2024		2025		2026		TARG ET	RP		TARG ET	RP	TARG ET	RP
							TARG ET	RP	TARG ET	RP	TARG ET	RP							
1	2	3	4	5	6	7	9	10	11	12	13	14	15	16	17				
		1.02.02 .1.02	PENYEDIAAN LAYANAN KESEHATAN UNTUK UKP RUJUKAN, UKM DAN UKM RUJUKAN TINGKAT DAERAH PROVINSI ***					40,000,00 0		40,000,00 0		60,000,000		140,000,000					
				PERSENTASE PENGELOLAAN LAYANAN KESEHATAN ORANG DENGAN MASALAH KEJIWAAN (ODMK) ***	%		100	20,000,00 0	100	20,000,00 0	100	30,000,000	100	70,000,000	BIDANG KEPERAWATA N				
		1.02.02 .1.02.1 3	PENGELOLAAN PELAYANAN KESEHATAN ORANG DENGAN MASALAH KESEHATAN JIWA (ODMK) ****					20,000,00 0		20,000,00 0		30,000,000		70,000,000					
				JUMLAH DOKUMEN HASIL PENGELOLAAN PELAYANAN KESEHATAN ORANG DENGAN MASALAH KESEHATAN JIWA (ODMK) ****	DOKU MEN		12	20,000,00 0	12	20,000,00 0	12	30,000,000	12	70,000,000	SEKSI KEPERAWATA N RAWAT JALAN				

TUJUAN	SASARAN	KODE	TUJUAN, SASARAN, PROGRAM, KEGIATAN, SUB KEGIATAN	INDIKATOR TUJUAN, SASARAN, PROGRAM, SUB KEGIATAN	SATUA N	DATA CAPA IAN AWAL PERE NCAN AAN	CAPAIAN KINERJA DAN KERANGKA PENDANAAN						KONDISI KINERJA PADA AKHIR PERIODE RPJMD		UNIT KERJA PERANGKAT DAERAH		
							2024		2025		2026		TARG ET	RP		TARG ET	RP
							TARG ET	RP	TARG ET	RP	TARG ET	RP					
1	2	3	4	5	6	7	9	10	11	12	13	14	15	16	17		
				PERSENTASE PENGELOLAAN LAYANAN KESEHATAN ORANG DENGAN PENYALAHGUNA NAPZA ***	%		100	20,000,00 0	100	20,000,00 0	100	30,000,000	100	70,000,000	BIDANG PELAYANAN MEDIS		
		1.02.02 .1.02.1 4	PENGELOLAAN PELAYANAN KESEHATAN ORANG DENGAN KECANDUAN NAPZA ****					20,000,00 0		20,000,00 0		30,000,000		70,000,000			
				JUMLAH PENYALAHGUNA NAPZA YANG MENDAPATKAN REHABILITASI MEDIS ****	ORANG		10	20,000,00 0	10	20,000,00 0	10	30,000,000	10	70,000,000	SEKSI PELAYANAN MEDIS RAWAT INAP		
		1.02.03	PROGRAM PENINGKATAN KAPASITAS SUMBER DAYA MANUSIA KESEHATAN **					35,000,00 0		35,000,00 0		35,000,000		105,000,000			

TUJUAN	SASARAN	KODE	TUJUAN, SASARAN, PROGRAM, KEGIATAN, SUB KEGIATAN	INDIKATOR TUJUAN, SASARAN, PROGRAM, SUB KEGIATAN	SATUA N	DATA CAPA IAN AWAL PERE NCAN AAN	CAPAIAN KINERJA DAN KERANGKA PENDANAAN						KONDISI KINERJA PADA AKHIR PERIODE RPJMD		UNIT KERJA PERANGKAT DAERAH				
							2024		2025		2026		TARG ET	RP		TARG ET	RP	TARG ET	RP
							TARG ET	RP	TARG ET	RP	TARG ET	RP							
1	2	3	4	5	6	7	9	10	11	12	13	14	15	16	17				
				PERSENTASE SDM KESEHATAN YANG TERLATIH RSJD DR. AMINO GONDOHUTOMO **	%		20	35,000,00 0	20	35,000,00 0	30	35,000,000	70	105,000,000	WAKIL DIREKTUR UMUM - RSJD DR. AMINO GONDOHUTO MO				
		1.02.03 .1.02	PENGEMBANGA N MUTU DAN PENINGKATAN KOMPETENSI TEKNIS SUMBER DAYA MANUSIA KESEHATAN TINGKAT DAERAH PROVINSI ***					35,000,00 0		35,000,00 0		35,000,000		105,000,000					
				JUMLAH JENIS KEGIATAN PELATIHAN YANG DIKUTI OLEH SDM KESEHATAN MELIPUTI LATSAR, DIKLATPIM, PENINGKATAN KOMPETENSI ***	KEGIAT AN		3	10,000,00 0	3	10,000,00 0	3	10,000,000	3	30,000,000	BAGIAN UMUM				
		1.02.03 .1.02.0 1	PENINGKATAN KOMPETENSI DAN KUALIFIKASI SUMBER DAYA MANUSIA KESEHATAN					10,000,00 0		10,000,00 0		10,000,000		30,000,000					

TUJUAN	SASARAN	KODE	TUJUAN, SASARAN, PROGRAM, KEGIATAN, SUB KEGIATAN	INDIKATOR TUJUAN, SASARAN, PROGRAM, SUB KEGIATAN	SATUAN	DATA CAPAI AN AWAL PERE NCAN AAN	CAPAIAN KINERJA DAN KERANGKA PENDANAAN						KONDISI KINERJA PADA AKHIR PERIODE RPJMD		UNIT KERJA PERANGKAT DAERAH		
							2024		2025		2026		TARG ET	RP		TARG ET	RP
							TARG ET	RP	TARG ET	RP	TARG ET	RP					
1	2	3	4	5	6	7	9	10	11	12	13	14	15	16	17		
			****														
				JUMLAH SUMBER DAYA MANUSIA KESEHATAN KOMPETENSI DAN KUALIFIKASI MENINGKAT ****	ORANG		10	10,000,00 0	10	10,000,00 0	10	10,000,000	30	30,000,000	SUB BAGIAN ORGANISASI DAN KEPEGAWAIA N		
				JUMLAH JENIS KEGIATAN PELATIHAN YANG DIIKUTI OLEH SDM KESEHATAN MELIPUTI SEMINAR, DIKLAT, BIMTEK, WORKSHOP, SIMPOSIUM ***	KEGIAT AN		5	25,000,00 0	5	25,000,00 0	5	25,000,000	5	75,000,000	BAGIAN PERENCANA N DAN PENGEMBANG AN		
		1.02.03 .1.02.0 1	PENINGKATAN KOMPETENSI DAN KUALIFIKASI SUMBER DAYA MANUSIA KESEHATAN ****					25,000,00 0		25,000,00 0		25,000,000		75,000,000			

TUJUAN	SASARAN	KODE	TUJUAN, SASARAN, PROGRAM, KEGIATAN, SUB KEGIATAN	INDIKATOR TUJUAN, SASARAN, PROGRAM, SUB KEGIATAN	SATUAN	DATA CAPAIAN AWAL PERENCANAAN	CAPAIAN KINERJA DAN KERANGKA PENDANAAN						KONDISI KINERJA PADA AKHIR PERIODE RPJMD		UNIT KERJA PERANGKAT DAERAH		
							2024		2025		2026		TARG ET	RP		TARG ET	RP
							TARG ET	RP	TARG ET	RP	TARG ET	RP					
1	2	3	4	5	6	7	9	10	11	12	13	14	15	16	17		
				JUMLAH SUMBER DAYA MANUSIA KESEHATAN KOMPETENSI DAN KUALIFIKASI MENINGKAT ****	ORANG		110	25,000,00 0	110	25,000,00 0	170	25,000,000	390	75,000,000	SUB BAGIAN PENDIDIKAN DAN PENGEMBANG AN		
		1.02.05	PROGRAM PEMBERDAYAA N MASYARAKAT BIDANG KESEHATAN **					200,000,0 00		200,000,0 00		245,000,000		645,000,000			
				PERSENTASE CAPAIAN KEGIATAN PEMBERDAYAAN DAN PROMOSI KESEHATAN MASYARAKAT TINGKAT PROVINSI RSJD DR. AMINO GONDOHUTOMO **	%		100	200,000,0 00	100	200,000,0 00	100	245,000,000	100	645,000,000	WAKIL DIREKTUR PELAYANAN - RSJD DR. AMINO GONDOHUTO MO		
		1.02.05 .1.01	ADVOKASI, PEMBERDAYAA N, KEMITRAAN, PENINGKATAN PERAN SERTA MASYARAKAT DAN LINTAS SEKTOR TINGKAT DAERAH PROVINSI ***					200,000,0 00		200,000,0 00		245,000,000		645,000,000			

TUJUAN	SASARAN	KODE	TUJUAN, SASARAN, PROGRAM, KEGIATAN, SUB KEGIATAN	INDIKATOR TUJUAN, SASARAN, PROGRAM, SUB KEGIATAN	SATUA N	DATA CAPA IAN AWAL PERE NCAN AAN	CAPAIAN KINERJA DAN KERANGKA PENDANAAN						KONDISI KINERJA PADA AKHIR PERIODE RPJMD		UNIT KERJA PERANGKAT DAERAH
							2024		2025		2026				
							TARG ET	RP	TARG ET	RP	TARG ET	RP	TARG ET	RP	
1	2	3	4	5	6	7	9	10	11	12	13	14	15	16	17
				JUMLAH JENIS KEGIATAN ADVOKASI KESEHATAN, PEMBERDAYAAN, PENGALANGAN KEMITRAAN, PERAN SERTA MASYARAKAT DAN LINTAS SEKTOR TINGKAT DAERAH PROVINSI MELALUI KEGIATAN BAKTI SOSIAL ***	KEGIAT AN		1	20,000,00 0	1	20,000,00 0	1	20,000,000	1	60,000,000	BIDANG PENUNJANG
		1.02.05 .1.01.0 1	PENINGKATAN UPAYA ADVOKASI KESEHATAN, PEMBERDAYAA N, PENGALANGA N KEMITRAAN, PERAN SERTA MASYARAKAT DAN LINTAS SEKTOR TINGKAT DAERAH PROVINSI ****					20,000,00 0		20,000,00 0		20,000,000		60,000,000	



TUJUAN	SASARAN	KODE	TUJUAN, SASARAN, PROGRAM, KEGIATAN, SUB KEGIATAN	INDIKATOR TUJUAN, SASARAN, PROGRAM, SUB KEGIATAN	SATUAN	DATA CAPAI AN AWAL PERE NCAN AAN	CAPAIAN KINERJA DAN KERANGKA PENDANAAN						KONDISI KINERJA PADA AKHIR PERIODE RPJMD		UNIT KERJA PERANGKAT DAERAH		
							2024		2025		2026		TARG ET	RP		TARG ET	RP
							TARG ET	RP	TARG ET	RP	TARG ET	RP					
1	2	3	4	5	6	7	9	10	11	12	13	14	15	16	17		
				JUMLAH DOKUMEN HASIL ADVOKASI KESEHATAN, PEMBERDAYAAN, PENGGALANGAN KEMITRAAN, PERAN SERTA MASYARAKAT DAN LINTAS SEKTOR TINGKAT DAERAH PROVINSI ****	DOKU MEN		4	20,000,00 0	4	20,000,00 0	4	20,000,000	4	60,000,000	SEKSI PENUNJANG MEDIS		
				JUMLAH JENIS KEGIATAN ADVOKASI KESEHATAN, PEMBERDAYAAN, PENGGALANGAN KEMITRAAN, PERAN SERTA MASYARAKAT DAN LINTAS SEKTOR TINGKAT DAERAH PROVINSI MELALUI KEGIATAN HOME CARE, HOME VISIT, DROPPING ***	KEGIAT AN		3	80,000,00 0	3	80,000,00 0	3	100,000,000	3	260,000,000	BIDANG KEPERAWATA N		

TUJUAN	SASARAN	KODE	TUJUAN, SASARAN, PROGRAM, KEGIATAN, SUB KEGIATAN	INDIKATOR TUJUAN, SASARAN, PROGRAM, SUB KEGIATAN	SATUAN	DATA CAPAIAN AWAL PERENCANAAN	CAPAIAN KINERJA DAN KERANGKA PENDANAAN						KONDISI KINERJA PADA AKHIR PERIODE RPJMD		UNIT KERJA PERANGKAT DAERAH				
							2024		2025		2026		TARG ET	RP		TARG ET	RP	TARG ET	RP
							TARG ET	RP	TARG ET	RP	TARG ET	RP							
1	2	3	4	5	6	7	9	10	11	12	13	14	15	16	17				
		1.02.05 .1.01.0 1	PENINGKATAN UPAYA ADVOKASI KESEHATAN, PEMBERDAYAAN, PENGALANGAN KEMITRAAN, PERAN SERTA MASYARAKAT DAN LINTAS SEKTOR TINGKAT DAERAH PROVINSI ****					80,000,00 0		80,000,00 0		100,000,000		260,000,000					
				JUMLAH DOKUMEN HASIL ADVOKASI KESEHATAN, PEMBERDAYAAN, PENGALANGAN KEMITRAAN, PERAN SERTA MASYARAKAT DAN LINTAS SEKTOR TINGKAT DAERAH PROVINSI ****	DOKU MEN		4	80,000,00 0	4	80,000,00 0	4	100,000,000	4	260,000,000	SEKSI KEPERAWATA N RAWAT JALAN				

TUJUAN	SASARAN	KODE	TUJUAN, SASARAN, PROGRAM, KEGIATAN, SUB KEGIATAN	INDIKATOR TUJUAN, SASARAN, PROGRAM, SUB KEGIATAN	SATUA N	DATA CAPA IAN AWAL PERE NCAN AAN	CAPAIAN KINERJA DAN KERANGKA PENDANAAN						KONDISI KINERJA PADA AKHIR PERIODE RPJMD		UNIT KERJA PERANGKAT DAERAH
							2024		2025		2026				
							TARG ET	RP	TARG ET	RP	TARG ET	RP	TARG ET	RP	
1	2	3	4	5	6	7	9	10	11	12	13	14	15	16	17
				JUMLAH JENIS KEGIATAN ADVOKASI KESEHATAN, PEMBERDAYAAN, PENGALANGAN KEMITRAAN, PERAN SERTA MASYARAKAT DAN LINTAS SEKTOR TINGKAT DAERAH PROVINSI MELALUI KEGIATAN RSTD ***	KEGIAT AN		1	100,000,0 00	1	100,000,0 00	1	125,000,000	1	325,000,000	BIDANG PELAYANAN MEDIS
		1.02.05 .1.01.0 1	PENINGKATAN UPAYA ADVOKASI KESEHATAN, PEMBERDAYAA N, PENGALANGA N KEMITRAAN, PERAN SERTA MASYARAKAT DAN LINTAS SEKTOR TINGKAT DAERAH PROVINSI ****					100,000,0 00		100,000,0 00		125,000,000		325,000,000	

TUJUAN	SASARAN	KODE	TUJUAN, SASARAN, PROGRAM, KEGIATAN, SUB KEGIATAN	INDIKATOR TUJUAN, SASARAN, PROGRAM, SUB KEGIATAN	SATUAN	DATA CAPAI AN AWAL PERE NCAN AAN	CAPAIAN KINERJA DAN KERANGKA PENDANAAN						KONDISI KINERJA PADA AKHIR PERIODE RPJMD		UNIT KERJA PERANGKAT DAERAH				
							2024		2025		2026		TARG ET	RP		TARG ET	RP	TARG ET	RP
							TARG ET	RP	TARG ET	RP	TARG ET	RP							
1	2	3	4	5	6	7	9	10	11	12	13	14	15	16	17				
				JUMLAH DOKUMEN HASIL ADVOKASI KESEHATAN, PEMBERDAYAAN, PENGALANGAN KEMITRAAN, PERAN SERTA MASYARAKAT DAN LINTAS SEKTOR TINGKAT DAERAH PROVINSI ****	DOKU MEN		4	100,000,0 00	4	100,000,0 00	4	125,000,000	4	325,000,000	SEKSI PELAYANAN MEDIS RAWAT JALAN				
<b>MENINGKATKAN KUALITAS PELAKSANAAN REFORMASI BIROKRASI DI PERANGKAT DAERAH</b>			<b>MENINGKATKAN KUALITAS PELAKSANAAN REFORMASI BIROKRASI DI PERANGKAT DAERAH</b>					<b>105,610,000,000</b>		<b>#####</b>		<b>117,672,700,000</b>		<b>330,479,700,000</b>	<b>DINAS KESEHATAN</b>				
				INDEKS REFORMASI BIROKRASI (PERANGKAT DAERAH)	ANGKA		85		90		95		95		DINAS KESEHATAN				
	<b>MENINGKATNYA KUALITAS PELAYANAN PERANGKAT DAERAH *</b>		<b>MENINGKATNYA KUALITAS PELAYANAN PERANGKAT DAERAH *</b>					<b>105,590,000,000</b>		<b>#####</b>		<b>117,632,700,000</b>		<b>330,389,700,000</b>	<b>DINAS KESEHATAN</b>				

TUJUAN	SASARAN	KODE	TUJUAN, SASARAN, PROGRAM, KEGIATAN, SUB KEGIATAN	INDIKATOR TUJUAN, SASARAN, PROGRAM, SUB KEGIATAN	SATUA N	DATA CAPA IAN AWAL PERE NCAN AAN	CAPAIAN KINERJA DAN KERANGKA PENDANAAN						KONDISI KINERJA PADA AKHIR PERIODE RPJMD		UNIT KERJA PERANGKAT DAERAH				
							2024		2025		2026		TARG ET	RP		TARG ET	RP	TARG ET	RP
							TARG ET	RP	TARG ET	RP	TARG ET	RP							
1	2	3	4	5	6	7	9	10	11	12	13	14	15	16	17				
				INDEKS KEPUASAN MASYARAKAT *	ANGKA		90	105,590,0 00,000	91	107,167,0 00,000	92	117,632,700, 000	92	330,389,700,0 00	DINAS KESEHATAN				
		X.XX.0 1	PROGRAM PENUNJANG URUSAN PEMERINTAHAN DAERAH PROVINSI **					105,590,0 00,000		107,167,0 00,000		117,632,700, 000		330,389,700,0 00					
				COST RECOVERY RATE TOTAL RSJD SURAKARTA **	%		33	42,500,00 0,000	33	42,500,00 0,000	33	46,500,000,0 00	33	131,500,000,0 00	WAKIL DIREKTUR UMUM - RSJD SURAKARTA				
		X.XX.0 1.1.10	PENINGKATAN PELAYANAN BLUD ***					42,500,00 0,000		42,500,00 0,000		46,500,000,0 00		131,500,000,0 00					
				COST RECOVERY RATE PARSIAL ***	%		95	42,100,00 0,000	95	42,100,00 0,000	95	46,100,000,0 00	95	130,300,000,0 00	BAGIAN KEUANGAN				
		X.XX.0 1.1.10. 01	PELAYANAN DAN PENUNJANG PELAYANAN BLUD ****					42,100,00 0,000		42,100,00 0,000		46,100,000,0 00		130,300,000,0 00					
				JUMLAH BLUD YANG MENYEDIAKAN PELAYANAN DAN PENUNJANG PELAYANAN ****	UNIT		1	42,000,00 0,000	1	42,000,00 0,000	1	46,000,000,0 00	1	130,000,000,0 00	SUB BAGIAN PENGEMBANG AN PENDAPATAN				

TUJUAN	SASARAN	KODE	TUJUAN, SASARAN, PROGRAM, KEGIATAN, SUB KEGIATAN	INDIKATOR TUJUAN, SASARAN, PROGRAM, SUB KEGIATAN	SATUAN	DATA CAPAIAN AWAL PERENCANAAN	CAPAIAN KINERJA DAN KERANGKA PENDANAAN						KONDISI KINERJA PADA AKHIR PERIODE RPJMD		UNIT KERJA PERANGKAT DAERAH		
							2024		2025		2026		TARG ET	RP		TARG ET	RP
							TARG ET	RP	TARG ET	RP	TARG ET	RP					
1	2	3	4	5	6	7	9	10	11	12	13	14	15	16	17		
				JUMLAH BLUD YANG MENYEDIAKAN PELAYANAN DAN PENUNJANG PELAYANAN ****	UNIT		1	100,000,000	1	100,000,000	1	100,000,000	1	300,000,000	SUB BAGIAN AKUNTANSI		
				COST RECOVERY RATE PARSIAL ***	%		95	400,000,000	95	400,000,000	95	400,000,000	95	1,200,000,000	BAGIAN PERENCANAAN DAN PENGEMBANGAN		
		X.XX.0 1.1.10. 01	PELAYANAN DAN PENUNJANG PELAYANAN BLUD ****					400,000,000		400,000,000		400,000,000		1,200,000,000			
				JUMLAH BLUD YANG MENYEDIAKAN PELAYANAN DAN PENUNJANG PELAYANAN ****	UNIT		1	400,000,000	1	400,000,000	1	400,000,000	1	1,200,000,000	SUB BAGIAN PROGRAM		
				PERSENTASE TINGKAT PELAYANAN UMUM, KEPEGAWAIAN, DAN KEUANGAN PERANGKAT DAERAH **	%		100	63,090,000,000	100	64,667,000,000	100	71,132,700,000	100	198,889,700,000	WAKIL DIREKTUR UMUM - RSJD SURAKARTA		

TUJUAN	SASARAN	KODE	TUJUAN, SASARAN, PROGRAM, KEGIATAN, SUB KEGIATAN	INDIKATOR TUJUAN, SASARAN, PROGRAM, SUB KEGIATAN	SATUA N	DATA CAPA IAN AWAL PERE NCAN AAN	CAPAIAN KINERJA DAN KERANGKA PENDANAAN						KONDISI KINERJA PADA AKHIR PERIODE RPJMD		UNIT KERJA PERANGKAT DAERAH		
							2024		2025		2026		TARG ET	RP		TARG ET	RP
							TARG ET	RP	TARG ET	RP	TARG ET	RP					
1	2	3	4	5	6	7	9	10	11	12	13	14	15	16	17		
		X.XX.0 1.1.02	ADMINISTRASI KEUANGAN PERANGKAT DAERAH ***					63,080,00 0,000		64,657,00 0,000		71,122,700,0 00		198,859,700,0 00			
				JUMLAH JENIS DOKUMEN ADMINISTRASI KEUANGAN PERANGKAT DAERAH YANG DISUSUN ***	DOKU MEN		12	63,080,00 0,000	12	64,657,00 0,000	12	71,122,700,0 00	36	198,859,700,0 00	BAGIAN KEUANGAN		
		X.XX.0 1.1.02. 01	PENYEDIAAN GAJI DAN TUNJANGAN ASN ****					63,080,00 0,000		64,657,00 0,000		71,122,700,0 00		198,859,700,0 00			
				JUMLAH ORANG YANG MENERIMA GAJI DAN TUNJANGAN ASN ****	ORANG		493	63,080,00 0,000	493	64,657,00 0,000	493	71,122,700,0 00	493	198,859,700,0 00	SUB BAGIAN PERBENDAHA RAAN		
		X.XX.0 1.1.05	ADMINISTRASI KEPEGAWAIAN PERANGKAT DAERAH ***					10,000,00 0		10,000,00 0		10,000,000		30,000,000			
				PERSENTASE LAYANAN ADMINISTRASI KEPEGAWAIAN PERANGKAT DAERAH YANG SESUAI DENGAN STANDAR LAYANAN ***	%		100	10,000,00 0	100	10,000,00 0	100	10,000,000	100	30,000,000	BAGIAN UMUM		

TUJUAN	SASARAN	KODE	TUJUAN, SASARAN, PROGRAM, KEGIATAN, SUB KEGIATAN	INDIKATOR TUJUAN, SASARAN, PROGRAM, SUB KEGIATAN	SATUAN	DATA CAPAI AN AWAL PERE NCAN AAN	CAPAIAN KINERJA DAN KERANGKA PENDANAAN						KONDISI KINERJA PADA AKHIR PERIODE RPJMD		UNIT KERJA PERANGKAT DAERAH				
							2024		2025		2026		TARG ET	RP		TARG ET	RP	TARG ET	RP
							TARG ET	RP	TARG ET	RP	TARG ET	RP							
1	2	3	4	5	6	7	9	10	11	12	13	14	15	16	17				
		X.XX.0 1.1.05. 05	MONITORING, EVALUASI, DAN PENILAIAN KINERJA PEGAWAI ****					10,000,00 0		10,000,00 0		10,000,000		30,000,000					
				JUMLAH DOKUMEN MONITORING, EVALUASI, DAN PENILAIAN KINERJA PEGAWAI ****	DOKU MEN		12	10,000,00 0	12	10,000,00 0	12	10,000,000	36	30,000,000	SUB BAGIAN ORGANISASI DAN KEPEGAWAIA N				
	<b>MENINGK ATNYA KUALITAS PENGELOL AAN RISIKO PERANGK AT DAERAH *</b>		<b>MENINGKATNY A KUALITAS PENGELOLAAN RISIKO PERANGKAT DAERAH *</b>					<b>20,000,00 0</b>		<b>30,000,00 0</b>		<b>40,000,000</b>		<b>90,000,000</b>	<b>DINAS KESEHATAN</b>				
				INDEKS MANAJEMEN RISIKO *	ANGKA		2.9	20,000,00 0	2.95	30,000,00 0	3	40,000,000	3	90,000,000	DINAS KESEHATAN				
		X.XX.0 1	PROGRAM PENUNJANG URUSAN Pemerintahan DAERAH PROVINSI **					20,000,00 0		30,000,00 0		40,000,000		90,000,000					



TUJUAN	SASARAN	KODE	TUJUAN, SASARAN, PROGRAM, KEGIATAN, SUB KEGIATAN	INDIKATOR TUJUAN, SASARAN, PROGRAM, SUB KEGIATAN	SATUAN	DATA CAPAIAN AWAL PERENCANAAN	CAPAIAN KINERJA DAN KERANGKA PENDANAAN						KONDISI KINERJA PADA AKHIR PERIODE RPJMD		UNIT KERJA PERANGKAT DAERAH		
							2024		2025		2026		TARG ET	RP		TARG ET	RP
							TARG ET	RP	TARG ET	RP	TARG ET	RP					
1	2	3	4	5	6	7	9	10	11	12	13	14	15	16	17		
				PERSENTASE TINGKAT KETERCAPAIAN KINERJA PERANGKAT DAERAH **	%		90	20,000,00 0	90	30,000,00 0	92	40,000,000	92	90,000,000	WAKIL DIREKTUR UMUM - RSJD SURAKARTA		
		X.XX.0 1.1.01	PERENCANAAN, PENGANGGARA N, DAN EVALUASI KINERJA PERANGKAT DAERAH ***					20,000,00 0		30,000,00 0		40,000,000		90,000,000			
				PERSENTASE DOKUMEN PERENCANAAN, DAN EVALUASI PERANGKAT DAERAH YANG DISUSUN SESUAI PERATURAN PERUNDANGAN ***	%		100	20,000,00 0	100	30,000,00 0	100	40,000,000	100	90,000,000	BAGIAN PERENCANAAN DAN PENGEMBANGAN		
		X.XX.0 1.1.01. 01	PENYUSUNAN DOKUMEN PERENCANAAN PERANGKAT DAERAH ****					10,000,00 0		15,000,00 0		20,000,000		45,000,000			
				JUMLAH DOKUMEN PERENCANAAN PERANGKAT DAERAH ****	DOKU MEN		10	10,000,00 0	10	15,000,00 0	10	20,000,000	30	45,000,000	SUB BAGIAN PROGRAM		

TUJUAN	SASARAN	KODE	TUJUAN, SASARAN, PROGRAM, KEGIATAN, SUB KEGIATAN	INDIKATOR TUJUAN, SASARAN, PROGRAM, SUB KEGIATAN	SATUAN	DATA CAPAI AN AWAL PERE NCAN AAN	CAPAIAN KINERJA DAN KERANGKA PENDANAAN						KONDISI KINERJA PADA AKHIR PERIODE RPJMD		UNIT KERJA PERANGKAT DAERAH				
							2024		2025		2026		TARG ET	RP		TARG ET	RP	TARG ET	RP
							TARG ET	RP	TARG ET	RP	TARG ET	RP							
1	2	3	4	5	6	7	9	10	11	12	13	14	15	16	17				
		X.XX.0 1.1.01. 07	EVALUASI KINERJA PERANGKAT DAERAH ****					10,000,00 0		15,000,00 0		20,000,000		45,000,000					
				JUMLAH LAPORAN EVALUASI KINERJA PERANGKAT DAERAH ****	LAPORAN		7	10,000,00 0	7	15,000,00 0	7	20,000,000	21	45,000,000	SUB BAGIAN MANAJEMEN DATA DAN SISTEM INFORMASI				
<b>MENINGKATKAN DERAJAT KESEHATAN MASYARAKAT</b>			<b>MENINGKATKAN DERAJAT KESEHATAN MASYARAKAT</b>					<b>6,390,000,000</b>		<b>8,803,000,000</b>		<b>12,327,300,000</b>		<b>27,520,300,000</b>	<b>DINAS KESEHATAN</b>				
				UMUR HARAPAN HIDUP (UHH)	TAHUN		74.6		74.7		74.7		74.7		DINAS KESEHATAN				
	<b>MENINGKATKAN KUALITAS PELAYANAN KESEHATAN PRIMER DAN RUJUKAN DI RSJD SURAKARTA *</b>		<b>MENINGKATKAN KUALITAS PELAYANAN KESEHATAN PRIMER DAN RUJUKAN DI RSJD SURAKARTA *</b>					<b>6,390,000,000</b>		<b>8,803,000,000</b>		<b>12,327,300,000</b>		<b>27,520,300,000</b>	<b>DINAS KESEHATAN</b>				

TUJUAN	SASARAN	KODE	TUJUAN, SASARAN, PROGRAM, KEGIATAN, SUB KEGIATAN	INDIKATOR TUJUAN, SASARAN, PROGRAM, SUB KEGIATAN	SATUAN	DATA CAPAIAN AWAL PERENCANAAN	CAPAIAN KINERJA DAN KERANGKA PENDANAAN						KONDISI KINERJA PADA AKHIR PERIODE RPJMD		UNIT KERJA PERANGKAT DAERAH				
							2024		2025		2026		TARG ET	RP		TARG ET	RP	TARG ET	RP
							TARG ET	RP	TARG ET	RP	TARG ET	RP							
1	2	3	4	5	6	7	9	10	11	12	13	14	15	16	17				
				PERSENTASE CAPAIAN SPM DI RSJD SURAKARTA *	%		98.2	6,390,000, 000	98.2	8,803,000, 000	98.3	12,327,300,0 00	98.3	27,520,300,00 0	DINAS KESEHATAN				
		1.02.02	PROGRAM PEMENUHAN UPAYA KESEHATAN PERORANGAN DAN UPAYA KESEHATAN MASYARAKAT **					5,140,000, 000		7,803,000, 000		11,327,300,0 00		24,270,300,00 0					
				PERSENTASE PEMENUHAN FASILITAS LAYANAN UPAYA KESEHATAN PERORANGAN DAN UPAYA KESEHATAN MASYARAKAT RSJD SURAKARTA **	%		95	110,000,0 00	95	110,000,0 00	95	110,000,000	95	330,000,000	WAKIL DIREKTUR UMUM - RSJD SURAKARTA				

TUJUAN	SASARAN	KODE	TUJUAN, SASARAN, PROGRAM, KEGIATAN, SUB KEGIATAN	INDIKATOR TUJUAN, SASARAN, PROGRAM, SUB KEGIATAN	SATUAN	DATA CAPAIAN AWAL PERENCANAAN	CAPAIAN KINERJA DAN KERANGKA PENDANAAN						KONDISI KINERJA PADA AKHIR PERIODE RPJMD		UNIT KERJA PERANGKAT DAERAH		
							2024		2025		2026		TARG ET	RP		TARG ET	RP
							TARG ET	RP	TARG ET	RP	TARG ET	RP					
1	2	3	4	5	6	7	9	10	11	12	13	14	15	16	17		
		1.02.02 .1.01	PENYEDIAAN FASILITAS PELAYANAN, SARANA, PRASARANA DAN ALAT KESEHATAN UNTUK UKP RUJUKAN, UKM DAN UKM RUJUKAN TINGKAT DAERAH PROVINSI ***					110,000,000		110,000,000		110,000,000		330,000,000			
				PERSENTASE PEMENUHAN FASILITAS DIGITALISASI UNTUK UKP RUJUKAN, UKM DAN UKM RUJUKAN TINGKAT DAERAH PROVINSI ***	%		95	10,000,000	95	10,000,000	100	10,000,000	100	30,000,000	BAGIAN PERENCANAAN DAN PENGEMBANGAN		
		1.02.02 .1.01.2 0	PENYEDIAAN TELEMEDICINE DI FASILITAS PELAYANAN KESEHATAN ****					10,000,000		10,000,000		10,000,000		30,000,000			

TUJUAN	SASARAN	KODE	TUJUAN, SASARAN, PROGRAM, KEGIATAN, SUB KEGIATAN	INDIKATOR TUJUAN, SASARAN, PROGRAM, SUB KEGIATAN	SATUAN	DATA CAPAI AN AWAL PERE NCAN AAN	CAPAIAN KINERJA DAN KERANGKA PENDANAAN						KONDISI KINERJA PADA AKHIR PERIODE RPJMD		UNIT KERJA PERANGKAT DAERAH
							2024		2025		2026				
							TARG ET	RP	TARG ET	RP	TARG ET	RP	TARG ET	RP	
1	2	3	4	5	6	7	9	10	11	12	13	14	15	16	17
				JUMLAH FASILITAS PELAYANAN KESEHATAN (FASYANKES) YANG MELAYANI KONSULTASI JARAK JAUH ANTAR FASYANKES MELALUI PELAYANAN TELEMEDICINE UNTUK MENDAPATKAN AKSES PELAYANAN KESEHATAN YANG BERKUALITAS ****	UNIT		1	10,000,00 0	1	10,000,00 0	1	10,000,000	3	30,000,000	SUB BAGIAN MANAJEMEN DATA DAN SISTEM INFORMASI
				PERSENTASE PEMENUHAN PRASARANA UNTUK UKP RUJUKAN, UKM DAN UKM RUJUKAN TINGKAT DAERAH PROVINSI ***	%		95	100,000,0 00	97	100,000,0 00	100	100,000,000	100	300,000,000	BAGIAN UMUM
		1.02.02 .1.01.1 2	PENGADAAAAN PRASARANA FASILITAS LAYANAN KESEHATAN ****					100,000,0 00		100,000,0 00		100,000,000		300,000,000	

TUJUAN	SASARAN	KODE	TUJUAN, SASARAN, PROGRAM, KEGIATAN, SUB KEGIATAN	INDIKATOR TUJUAN, SASARAN, PROGRAM, SUB KEGIATAN	SATUAN	DATA CAPAIAN AWAL PERENCANAAN	CAPAIAN KINERJA DAN KERANGKA PENDANAAN						KONDISI KINERJA PADA AKHIR PERIODE RPJMD		UNIT KERJA PERANGKAT DAERAH				
							2024		2025		2026		TARG ET	RP		TARG ET	RP	TARG ET	RP
							TARG ET	RP	TARG ET	RP	TARG ET	RP							
1	2	3	4	5	6	7	9	10	11	12	13	14	15	16	17				
				TERSEDINYA PRASARANA FASILITAS LAYANAN KESEHATAN ****	UNIT		1	100,000,000	1	100,000,000	1	100,000,000	3	300,000,000	SUB BAGIAN RUMAH TANGGA				
				PERSENTASE PEMENUHAN OPERASIONAL LAYANAN RUMAH SAKIT RSJD SURAKARTA **	%		100	470,000,000	100	500,000,000	100	500,000,000	100	1,470,000,000	WAKIL DIREKTUR UMUM - RSJD SURAKARTA				
		1.02.02 .1.02	PENYEDIAAN LAYANAN KESEHATAN UNTUK UKP RUJUKAN, UKM DAN UKM RUJUKAN TINGKAT DAERAH PROVINSI ***					470,000,000		500,000,000		500,000,000		1,470,000,000					
				PERSENTASE LAYANAN KESEHATAN UNTUK UKP RUJUKAN, UKM DAN UKM RUJUKAN TINGKAT DAERAH PROVINSI ***	%		100	470,000,000	100	500,000,000	100	500,000,000	100	1,470,000,000	BAGIAN KEUANGAN				
		1.02.02 .1.02.2 2	OPERASIONAL PELAYANAN RUMAH SAKIT ****					470,000,000		500,000,000		500,000,000		1,470,000,000					

TUJUAN	SASARAN	KODE	TUJUAN, SASARAN, PROGRAM, KEGIATAN, SUB KEGIATAN	INDIKATOR TUJUAN, SASARAN, PROGRAM, SUB KEGIATAN	SATUA N	DATA CAPA IAN AWAL PERE NCAN AAN	CAPAIAN KINERJA DAN KERANGKA PENDANAAN						KONDISI KINERJA PADA AKHIR PERIODE RPJMD		UNIT KERJA PERANGKAT DAERAH		
							2024		2025		2026		TARG ET	RP		TARG ET	RP
							TARG ET	RP	TARG ET	RP	TARG ET	RP					
1	2	3	4	5	6	7	9	10	11	12	13	14	15	16	17		
				JUMLAH DOKUMEN OPERASIONAL PELAYANAN RUMAH SAKIT ****	DOKU MEN		12	470,000,0 00	12	500,000,0 00	12	500,000,000	12	1,470,000,000	SUB BAGIAN PERBENDAHA RAAN		
				PERSENTASE PEMENUHAN PELAYANAN DAN PENUNJANG PELAYANAN UPAYA KESEHATAN PERORANGAN DAN UPAYA KESEHATAN MASYARAKAT RSJD SURAKARTA **	%		95	4,560,000, 000	95	7,193,000, 000	95	10,717,300,0 00	95	22,470,300,00 0	WAKIL DIREKTUR PELAYANAN - RSJD SURAKARTA		
		1.02.02 .1.01	PENYEDIAAN FASILITAS PELAYANAN, SARANA, PRASARANA DAN ALAT KESEHATAN UNTUK UKP RUJUKAN, UKM DAN UKM RUJUKAN TINGKAT DAERAH PROVINSI ***					4,530,000, 000		7,163,000, 000		10,687,300,0 00		22,380,300,00 0			

TUJUAN	SASARAN	KODE	TUJUAN, SASARAN, PROGRAM, KEGIATAN, SUB KEGIATAN	INDIKATOR TUJUAN, SASARAN, PROGRAM, SUB KEGIATAN	SATUAN	DATA CAPAI AN AWAL PERE NCAN AAN	CAPAIAN KINERJA DAN KERANGKA PENDANAAN						KONDISI KINERJA PADA AKHIR PERIODE RPJMD		UNIT KERJA PERANGKAT DAERAH		
							2024		2025		2026		TARG ET	RP		TARG ET	RP
							TARG ET	RP	TARG ET	RP	TARG ET	RP					
1	2	3	4	5	6	7	9	10	11	12	13	14	15	16	17		
				PERSENTASE PEMENUHAN PENUNJANG LAYANAN KESEHATAN UNTUK UKP RUJUKAN, UKM DAN UKM RUJUKAN TINGKAT DAERAH PROVINSI ***	%		95	4,530,000, 000	97	7,163,000, 000	100	10,687,300,0 00	100	22,380,300,00 0	BIDANG PENUNJANG		
		1.02.02 .1.01.1 0	PENGADAAN ALAT KESEHATAN/AL AT PENUNJANG MEDIK FASILITAS LAYANAN KESEHATAN ****					100,000,0 00		100,000,0 00		100,000,000		300,000,000			
				JUMLAH ALAT KESEHATAN/ALA T PENUNJANG MEDIK FASILITAS LAYANAN KESEHATAN YANG DISEDIAKAN ****	UNIT		1	100,000,0 00	1	100,000,0 00	1	100,000,000	3	300,000,000	SEKSI PENUNJANG NON MEDIS		
		1.02.02 .1.01.1 1	PENGADAAN SARANA DI FASILITAS LAYANAN KESEHATAN ****					10,000,00 0		10,000,00 0		10,000,000		30,000,000			



TUJUAN	SASARAN	KODE	TUJUAN, SASARAN, PROGRAM, KEGIATAN, SUB KEGIATAN	INDIKATOR TUJUAN, SASARAN, PROGRAM, SUB KEGIATAN	SATUAN	DATA CAPAI AN AWAL PERE NCAN AAN	CAPAIAN KINERJA DAN KERANGKA PENDANAAN						KONDISI KINERJA PADA AKHIR PERIODE RPJMD		UNIT KERJA PERANGKAT DAERAH				
							2024		2025		2026		TARG ET	RP		TARG ET	RP	TARG ET	RP
							TARG ET	RP	TARG ET	RP	TARG ET	RP							
1	2	3	4	5	6	7	9	10	11	12	13	14	15	16	17				
				JUMLAH SARANA DI FASILITAS LAYANAN KESEHATAN YANG DISEDIAKAN ****	UNIT		1	10,000,00 0	1	10,000,00 0	1	10,000,000	3	30,000,000	SEKSI PENUNJANG MEDIS				
		1.02.02 .1.01.1 3	PENGADAAN DAN PEMELIHARAAN ALAT KALIBRASI ****					10,000,00 0		10,000,00 0		10,000,000		30,000,000					
				TELAKSANANYA PENYEDIAAN DAN PEMELIHARAAN ALAT PENGUJIAN DAN KALIBRASI PADA UNIT PEMELIHARAAN FASILITAS KESEHATAN REGIONAL/REGI ONAL MAINTAINANCE CENTER ****	UNIT		1	10,000,00 0	1	10,000,00 0	1	10,000,000	3	30,000,000	SEKSI PENUNJANG NON MEDIS				
		1.02.02 .1.01.1 4	PENGADAAN BAHAN HABIS PAKAI LAINNYA (SPREI, HANDUK DAN HABIS PAKAI LAINNYA) ****					650,000,0 00		1,093,000, 000		1,500,000,00 0		3,243,000,000					

TUJUAN	SASARAN	KODE	TUJUAN, SASARAN, PROGRAM, KEGIATAN, SUB KEGIATAN	INDIKATOR TUJUAN, SASARAN, PROGRAM, SUB KEGIATAN	SATUAN	DATA CAPAI AN AWAL PERE NCAN AAN	CAPAIAN KINERJA DAN KERANGKA PENDANAAN						KONDISI KINERJA PADA AKHIR PERIODE RPJMD		UNIT KERJA PERANGKAT DAERAH				
							2024		2025		2026		TARG ET	RP		TARG ET	RP	TARG ET	RP
							TARG ET	RP	TARG ET	RP	TARG ET	RP							
1	2	3	4	5	6	7	9	10	11	12	13	14	15	16	17				
				JUMLAH BAHAN HABIS PAKAI LAINNYA (SPREI, HANDUK DAN HABIS PAKAI LAINNYA) YANG DISEDIAKAN ****	PAKET		3	650,000,000	3	1,093,000,000	3	1,500,000,000	9	3,243,000,000	SEKSI PENUNJANG MEDIS				
		1.02.02 .1.01.2 2	PENGADAAN OBAT, VAKSIN, MAKANAN DAN MINUMAN SERTA FASILITAS KESEHATAN LAINNYA ****					3,760,000,000		5,950,000,000		9,067,300,000		18,777,300,000					
				JUMLAH OBAT, VAKSIN, MAKANAN DAN MINUMAN SERTA FASILITAS KESEHATAN LAINNYA YANG DISEDIAKAN ****	PAKET		2	3,760,000,000	2	5,950,000,000	2	9,067,300,000	6	18,777,300,000	SEKSI PENUNJANG MEDIS				
		1.02.02 .1.02	PENYEDIAAN LAYANAN KESEHATAN UNTUK UKP RUJUKAN, UKM DAN UKM RUJUKAN TINGKAT DAERAH PROVINSI ***					30,000,000		30,000,000		30,000,000		90,000,000					

TUJUAN	SASARAN	KODE	TUJUAN, SASARAN, PROGRAM, KEGIATAN, SUB KEGIATAN	INDIKATOR TUJUAN, SASARAN, PROGRAM, SUB KEGIATAN	SATUAN	DATA CAPAIAN AWAL PERENCANAAN	CAPAIAN KINERJA DAN KERANGKA PENDANAAN						KONDISI KINERJA PADA AKHIR PERIODE RPJMD		UNIT KERJA PERANGKAT DAERAH		
							2024		2025		2026		TARG ET	RP		TARG ET	RP
							TARG ET	RP	TARG ET	RP	TARG ET	RP					
1	2	3	4	5	6	7	9	10	11	12	13	14	15	16	17		
				PERSENTASE LAYANAN KESEHATAN ORANG DENGAN KECANDUAN NAPZA UNTUK UKP RUJUKAN, UKM DAN UKM RUJUKAN TINGKAT DAERAH PROVINSI ***	%		100	10,000,00 0	100	10,000,00 0	100	10,000,000	100	30,000,000	BIDANG PELAYANAN MEDIS		
		1.02.02 .1.02.1 4	PENGELOLAAN PELAYANAN KESEHATAN ORANG DENGAN KECANDUAN NAPZA ****					10,000,00 0		10,000,00 0		10,000,000		30,000,000			
				JUMLAH PENYALAHGUNA NAPZA YANG MENDAPAKAN REHABILITASI MEDIS ****	ORANG		60	10,000,00 0	60	10,000,00 0	60	10,000,000	180	30,000,000	SEKSI PELAYANAN MEDIS RAWAT INAP		

TUJUAN	SASARAN	KODE	TUJUAN, SASARAN, PROGRAM, KEGIATAN, SUB KEGIATAN	INDIKATOR TUJUAN, SASARAN, PROGRAM, SUB KEGIATAN	SATUAN	DATA CAPAIAN AWAL PERENCANAAN	CAPAIAN KINERJA DAN KERANGKA PENDANAAN						KONDISI KINERJA PADA AKHIR PERIODE RPJMD		UNIT KERJA PERANGKAT DAERAH		
							2024		2025		2026		TARG ET	RP		TARG ET	RP
							TARG ET	RP	TARG ET	RP	TARG ET	RP					
1	2	3	4	5	6	7	9	10	11	12	13	14	15	16	17		
				PERSENTASE LAYANAN KESEHATAN ORANG DENGAN MASALAH KESEHATAN JIWA (ODMK) UNTUK UKP RUJUKAN, UKM DAN UKM RUJUKAN TINGKAT DAERAH PROVINSI ***	%		100	10,000,000	100	10,000,000	100	10,000,000	100	30,000,000	BIDANG KEPERAWATAN		
		1.02.02 .1.02.1 3	PENGELOLAAN PELAYANAN KESEHATAN ORANG DENGAN MASALAH KESEHATAN JIWA (ODMK) ****					10,000,000		10,000,000		10,000,000		30,000,000			
			TERLAKSANANYA PENGELOLAAN PELAYANAN KESEHATAN ORANG DENGAN MASALAH KEJIWAAN (ODMK) ****		DOKUMEN		12	10,000,000	12	10,000,000	12	10,000,000	36	30,000,000	SEKSI KEPERAWATAN RAWAT JALAN		

TUJUAN	SASARAN	KODE	TUJUAN, SASARAN, PROGRAM, KEGIATAN, SUB KEGIATAN	INDIKATOR TUJUAN, SASARAN, PROGRAM, SUB KEGIATAN	SATUA N	DATA CAPA IAN AWAL PERE NCAN AAN	CAPAIAN KINERJA DAN KERANGKA PENDANAAN						KONDISI KINERJA PADA AKHIR PERIODE RPJMD		UNIT KERJA PERANGKAT DAERAH		
							2024		2025		2026		TARG ET	RP		TARG ET	RP
							TARG ET	RP	TARG ET	RP	TARG ET	RP					
1	2	3	4	5	6	7	9	10	11	12	13	14	15	16	17		
				PERSENTASE LAYANAN KESEHATAN PENYAKIT MENULAR DAN TIDAK MENULAR UNTUK UKP RUJUKAN, UKM DAN UKM RUJUKAN ***	%		100	10,000,00 0	100	10,000,00 0	100	10,000,000	100	30,000,000	BIDANG KEPERAWATA N		
		1.02.02 .1.02.1 1	PENGLOLAAN PELAYANAN KESEHATAN PENYAKIT MENULAR DAN TIDAK MENULAR ****					10,000,00 0		10,000,00 0		10,000,000		30,000,000			
				JUMLAH DOKUMEN HASIL PENGLOLAAN PELAYANAN KESEHATAN PENYAKIT MENULAR DAN TIDAK MENULAR ****	DOKU MEN		1	10,000,00 0	1	10,000,00 0	1	10,000,000	3	30,000,000	SEKSI KEPERAWATA N RAWAT INAP		
		1.02.03	PROGRAM PENINGKATAN KAPASITAS SUMBER DAYA MANUSIA KESEHATAN **					750,000,0 00		600,000,0 00		500,000,000		1,850,000,000			

TUJUAN	SASARAN	KODE	TUJUAN, SASARAN, PROGRAM, KEGIATAN, SUB KEGIATAN	INDIKATOR TUJUAN, SASARAN, PROGRAM, SUB KEGIATAN	SATUA N	DATA CAPA IAN AWAL PERE NCAN AAN	CAPAIAN KINERJA DAN KERANGKA PENDANAAN						KONDISI KINERJA PADA AKHIR PERIODE RPJMD		UNIT KERJA PERANGKAT DAERAH		
							2024		2025		2026		TARG ET	RP		TARG ET	RP
							TARG ET	RP	TARG ET	RP	TARG ET	RP					
1	2	3	4	5	6	7	9	10	11	12	13	14	15	16	17		
				PERSENTASE SDM KESEHATAN YANG TERLATIH RSJD SURAKARTA **	%		35	750,000,0 00	35	600,000,0 00	30	500,000,000	100	1,850,000,000	WAKIL DIREKTUR UMUM - RSJD SURAKARTA		
		1.02.03 .1.02	PROGRAM PENINGKATAN KAPASITAS SUMBER DAYA MANUSIA KESEHATAN **					750,000,0 00		600,000,0 00		500,000,000		1,850,000,000			
				PERSENTASE SDM KESEHATAN YANG TERLATIH RSJD SURAKARTA **	KEGIAT AN		5	750,000,0 00	5	600,000,0 00	5	500,000,000	15	1,850,000,000	BAGIAN PERENCANA AN DAN PENGEMBANG AN		
		1.02.03 .1.02.0 1	PENINGKATAN KOMPETENSI DAN KUALIFIKASI SUMBER DAYA MANUSIA KESEHATAN ****					750,000,0 00		600,000,0 00		500,000,000		1,850,000,000			
				PENINGKATAN KOMPETENSI DAN KUALIFIKASI SUMBER DAYA MANUSIA KESEHATAN ****	ORANG		208	750,000,0 00	208	600,000,0 00	180	500,000,000	596	1,850,000,000	SUB BAGIAN PENDIDIKAN DAN PENGEMBANG AN		

TUJUAN	SASARAN	KODE	TUJUAN, SASARAN, PROGRAM, KEGIATAN, SUB KEGIATAN	INDIKATOR TUJUAN, SASARAN, PROGRAM, SUB KEGIATAN	SATUAN	DATA CAPAI AN AWAL PERE NCAN AAN	CAPAIAN KINERJA DAN KERANGKA PENDANAAN						KONDISI KINERJA PADA AKHIR PERIODE RPJMD		UNIT KERJA PERANGKAT DAERAH				
							2024		2025		2026		TARG ET	RP		TARG ET	RP	TARG ET	RP
							TARG ET	RP	TARG ET	RP	TARG ET	RP							
1	2	3	4	5	6	7	9	10	11	12	13	14	15	16	17				
		1.02.05	PROGRAM PEMBERDAYAA N MASYARAKAT BIDANG KESEHATAN **					500,000,0 00		400,000,0 00		500,000,000		1,400,000,000					
				PERSENTASE CAPAIAN KEGIATAN PEMBERDAYAAN MASYARAKAT TINGKAT PROVINSI RSJD SURAKARTA **	%		95	300,000,0 00	95	250,000,0 00	95	300,000,000	95	850,000,000	WAKIL DIREKTUR PELAYANAN - RSJD SURAKARTA				
		1.02.05 .1.01	ADVOKASI, PEMBERDAYAA N, KEMITRAAN, PENINGKATAN PERAN SERTA MASYARAKAT DAN LINTAS SEKTOR TINGKAT DAERAH PROVINSI ***					300,000,0 00		250,000,0 00		300,000,000		850,000,000					
				JUMLAH KEGIATAN PEMBERDAYAAN DAN PENINGKATAN PERAN SERTA MASYARAKAT TINGKAT DAERAH PROVINSI ***	KEGIAT AN		3	300,000,0 00	3	250,000,0 00	3	300,000,000	9	850,000,000	BIDANG PELAYANAN MEDIS				

TUJUAN	SASARAN	KODE	TUJUAN, SASARAN, PROGRAM, KEGIATAN, SUB KEGIATAN	INDIKATOR TUJUAN, SASARAN, PROGRAM, SUB KEGIATAN	SATUAN	DATA CAPAI AN AWAL PERE NCAN AAN	CAPAIAN KINERJA DAN KERANGKA PENDANAAN						KONDISI KINERJA PADA AKHIR PERIODE RPJMD		UNIT KERJA PERANGKAT DAERAH		
							2024		2025		2026		TARG ET	RP		TARG ET	RP
							TARG ET	RP	TARG ET	RP	TARG ET	RP					
1	2	3	4	5	6	7	9	10	11	12	13	14	15	16	17		
		1.02.05 .1.01.0 1	PENINGKATAN UPAYA ADVOKASI KESEHATAN, PEMBERDAYAA N, PENGALANGA N KEMITRAAN, PERAN SERTA MASYARAKAT DAN LINTAS SEKTOR TINGKAT DAERAH PROVINSI ****					300,000,0 00		250,000,0 00		300,000,000		850,000,000			
				JUMLAH DOKUMEN HASIL ADVOKASI KESEHATAN, PEMBERDAYAAN, PENGALANGAN KEMITRAAN, PERAN SERTA MASYARAKAT DAN LINTAS SEKTOR TINGKAT DAERAH PROVINSI ****	DOKU MEN		12	300,000,0 00	12	250,000,0 00	12	300,000,000	36	850,000,000	SEKSI PELAYANAN MEDIS RAWAT JALAN		
				PERSENTASE CAPAIAN KEGIATAN PROMOSI DI TINGKAT PROVINSI RSJD SURAKARTA **	%		95	200,000,0 00	95	150,000,0 00	95	200,000,000	95	550,000,000	WAKIL DIREKTUR UMUM - RSJD SURAKARTA		



TUJUAN	SASARAN	KODE	TUJUAN, SASARAN, PROGRAM, KEGIATAN, SUB KEGIATAN	INDIKATOR TUJUAN, SASARAN, PROGRAM, SUB KEGIATAN	SATUA N	DATA CAPA IAN AWAL PERE NCAN AAN	CAPAIAN KINERJA DAN KERANGKA PENDANAAN						KONDISI KINERJA PADA AKHIR PERIODE RPJMD		UNIT KERJA PERANGKAT DAERAH				
							2024		2025		2026		TARG ET	RP		TARG ET	RP	TARG ET	RP
							TARG ET	RP	TARG ET	RP	TARG ET	RP							
1	2	3	4	5	6	7	9	10	11	12	13	14	15	16	17				
		1.02.05 .1.01	ADVOKASI, PEMBERDAYAA N, KEMITRAAN, PENINGKATAN PERAN SERTA MASYARAKAT DAN LINTAS SEKTOR TINGKAT DAERAH PROVINSI ***					200,000,0 00		150,000,0 00		200,000,000		550,000,000					
				JUMLAH KEGIATAN ADVOKASI, KEMITRAAN, DAN KERJASAMA LINTAS SEKTOR TINGKAT DAERAH PROVINSI ***	KEGIAT AN		2	200,000,0 00	2	150,000,0 00	2	200,000,000	6	550,000,000	BAGIAN UMUM				
		1.02.05 .1.01.0 1	PENINGKATAN UPAYA ADVOKASI KESEHATAN, PEMBERDAYAA N, PENGALANGA N KEMITRAAN, PERAN SERTA MASYARAKAT DAN LINTAS SEKTOR TINGKAT DAERAH PROVINSI ****					200,000,0 00		150,000,0 00		200,000,000		550,000,000					

TUJUAN	SASARAN	KODE	TUJUAN, SASARAN, PROGRAM, KEGIATAN, SUB KEGIATAN	INDIKATOR TUJUAN, SASARAN, PROGRAM, SUB KEGIATAN	SATUAN	DATA CAPAI AN AWAL PERE NCAN AAN	CAPAIAN KINERJA DAN KERANGKA PENDANAAN						KONDISI KINERJA PADA AKHIR PERIODE RPJMD		UNIT KERJA PERANGKAT DAERAH				
							2024		2025		2026		TARG ET	RP		TARG ET	RP	TARG ET	RP
							TARG ET	RP	TARG ET	RP	TARG ET	RP							
1	2	3	4	5	6	7	9	10	11	12	13	14	15	16	17				
				JUMLAH DOKUMEN HASIL ADVOKASI KESEHATAN, PEMBERDAYAAN, PENGALANGAN KEMITRAAN, PERAN SERTA MASYARAKAT DAN LINTAS SEKTOR TINGKAT DAERAH PROVINSI ****	DOKU MEN		2	200,000,0 00	2	150,000,0 00	2	200,000,000	6	550,000,000	SUB BAGIAN TATAUSAHA HUKUM DAN HUBUNGAN MASYARAKAT				
<b>MENINGKATKAN KUALITAS PELAKSANAAN REFORMASI BIROKRASI DI PERANGKAT DAERAH</b>			<b>MENINGKATKAN KUALITAS PELAKSANAAN REFORMASI BIROKRASI DI PERANGKAT DAERAH</b>					<b>93,520,000,000</b>		<b>94,020,000,000</b>		<b>94,520,000,000</b>		<b>##### ###</b>	<b>DINAS KESEHATAN</b>				
				INDEKS REFORMASI BIROKRASI (PERANGKAT DAERAH)	ANGKA		85		90		95		95		DINAS KESEHATAN				
	<b>MENINGKATNYA KUALITAS PELAYANAN PERANGKAT DAERAH *</b>		<b>MENINGKATNYA KUALITAS PELAYANAN PERANGKAT DAERAH *</b>					<b>93,500,000,000</b>		<b>94,000,000,000</b>		<b>94,500,000,000</b>		<b>##### ###</b>	<b>DINAS KESEHATAN</b>				

TUJUAN	SASARAN	KODE	TUJUAN, SASARAN, PROGRAM, KEGIATAN, SUB KEGIATAN	INDIKATOR TUJUAN, SASARAN, PROGRAM, SUB KEGIATAN	SATUA N	DATA CAPA IAN AWAL PERE NCAN AAN	CAPAIAN KINERJA DAN KERANGKA PENDANAAN						KONDISI KINERJA PADA AKHIR PERIODE RPJMD		UNIT KERJA PERANGKAT DAERAH				
							2024		2025		2026		TARG ET	RP		TARG ET	RP	TARG ET	RP
							2022	TARG ET	RP	TARG ET	RP	TARG ET							
1	2	3	4	5	6	7	9	10	11	12	13	14	15	16	17				
				INDEKS KEPUASAN MASYARAKAT *	ANGKA		90	93,500,00 0,000	91	94,000,00 0,000	92	94,500,000,0 00	92	282,000,000,0 00	DINAS KESEHATAN				
		X.XX.0 1	PROGRAM PENUNJANG URUSAN PEMERINTAHAN DAERAH PROVINSI **					93,500,00 0,000		94,000,00 0,000		94,500,000,0 00		282,000,000,0 00					
				COST RECOVERY RATE TOTAL RSJD DR. RM. SOEDJARWADI **	%		46.5	46,500,00 0,000	47.5	47,000,00 0,000	46.6	47,500,000,0 00	46.6	141,000,000,0 00	WAKIL DIREKTUR UMUM - RSJD DR. RM. SOEDJARWAD I				
		X.XX.0 1.1.10	PENINGKATAN PELAYANAN BLUD ***					46,500,00 0,000		47,000,00 0,000		47,500,000,0 00		141,000,000,0 00					
				COST RECOVERY RATE PARSIAL ***	%		95	46,500,00 0,000	95	47,000,00 0,000	95	47,500,000,0 00	95	141,000,000,0 00	BAGIAN KEUANGAN				
		X.XX.0 1.1.10. 01	PELAYANAN DAN PENUNJANG PELAYANAN BLUD ****					46,500,00 0,000		47,000,00 0,000		47,500,000,0 00		141,000,000,0 00					
				JUMLAH BLUD YANG MENYEDIAKAN PELAYANAN DAN PENUNJANG PELAYANAN ****	UNIT		1	46,500,00 0,000	1	47,000,00 0,000	1	47,500,000,0 00	1	141,000,000,0 00	SUB BAGIAN PENGEMBANG AN PENDAPATAN				

TUJUAN	SASARAN	KODE	TUJUAN, SASARAN, PROGRAM, KEGIATAN, SUB KEGIATAN	INDIKATOR TUJUAN, SASARAN, PROGRAM, SUB KEGIATAN	SATUA N	DATA CAPA IAN AWAL PERE NCAN AAN	CAPAIAN KINERJA DAN KERANGKA PENDANAAN						KONDISI KINERJA PADA AKHIR PERIODE RPJMD		UNIT KERJA PERANGKAT DAERAH				
							2024		2025		2026		TARG ET	RP		TARG ET	RP	TARG ET	RP
							TARG ET	RP	TARG ET	RP	TARG ET	RP							
1	2	3	4	5	6	7	9	10	11	12	13	14	15	16	17				
				PERSENTASE TINGKAT PELAYANAN UMUM, KEPEGAWAIAN, DAN KEUANGAN PERANGKAT DAERAH **	%		100	47,000,00 0,000	100	47,000,00 0,000	100	47,000,000,0 00	100	141,000,000,0 00	WAKIL DIREKTUR UMUM - RSJD DR. RM. SOEDJARWAD I				
		X.XX.0 1.1.02	ADMINISTRASI KEUANGAN PERANGKAT DAERAH ***					47,000,00 0,000		47,000,00 0,000		47,000,000,0 00		141,000,000,0 00					
				JUMLAH JENIS DOKUMEN ADMINISTRASI KEUANGAN PERANGKAT DAERAH YANG DISUSUN ***	DOKU MEN		12	47,000,00 0,000	12	47,000,00 0,000	12	47,000,000,0 00	36	141,000,000,0 00	BAGIAN KEUANGAN				
		X.XX.0 1.1.02. 01	PENYEDIAAN GAJI DAN TUNJANGAN ASN ****					47,000,00 0,000		47,000,00 0,000		47,000,000,0 00		141,000,000,0 00					
				JUMLAH ORANG YANG MENERIMA GAJI DAN TUNJANGAN ASN ****	ORANG		331	47,000,00 0,000	331	47,000,00 0,000	331	47,000,000,0 00	331	141,000,000,0 00	SUB BAGIAN PERBENDAHA RAAN				

TUJUAN	SASARAN	KODE	TUJUAN, SASARAN, PROGRAM, KEGIATAN, SUB KEGIATAN	INDIKATOR TUJUAN, SASARAN, PROGRAM, SUB KEGIATAN	SATUAN	DATA CAPAI AN AWAL PERE NCAN AAN	CAPAIAN KINERJA DAN KERANGKA PENDANAAN						KONDISI KINERJA PADA AKHIR PERIODE RPJMD		UNIT KERJA PERANGKAT DAERAH				
							2024		2025		2026		TARG ET	RP		TARG ET	RP	TARG ET	RP
							TARG ET	RP	TARG ET	RP	TARG ET	RP							
1	2	3	4	5	6	7	9	10	11	12	13	14	15	16	17				
	MENINGK ATNYA KUALITAS PENGELOL AAN RISIKO PERANGK AT DAERAH *		MENINGKATNY A KUALITAS PENGELOLAAN RISIKO PERANGKAT DAERAH *					20,000,00 0		20,000,00 0		20,000,000		60,000,000	DINAS KESEHATAN				
				INDEKS MANAJEMEN RISIKO *	ANGKA		2.9	20,000,00 0	2.95	20,000,00 0	3	20,000,000	3	60,000,000	DINAS KESEHATAN				
		X.XX.0 1	PROGRAM PENUNJANG URUSAN PEMERINTAHAN DAERAH PROVINSI **					20,000,00 0		20,000,00 0		20,000,000		60,000,000					
				PERSENTASE TINGKAT KETERCAPAIAN KINERJA PERANGKAT DAERAH **	%		100	20,000,00 0	100	20,000,00 0	100	20,000,000	100	60,000,000	WAKIL DIREKTUR UMUM - RSJD DR. RM. SOEDJARWAD I				
		X.XX.0 1.1.01	PERENCANAAN, PENGANGGARA N, DAN EVALUASI KINERJA PERANGKAT DAERAH ***					20,000,00 0		20,000,00 0		20,000,000		60,000,000					

TUJUAN	SASARAN	KODE	TUJUAN, SASARAN, PROGRAM, KEGIATAN, SUB KEGIATAN	INDIKATOR TUJUAN, SASARAN, PROGRAM, SUB KEGIATAN	SATUA N	DATA CAPA IAN AWAL PERE NCAN AAN	CAPAIAN KINERJA DAN KERANGKA PENDANAAN						KONDISI KINERJA PADA AKHIR PERIODE RPJMD		UNIT KERJA PERANGKAT DAERAH		
							2024		2025		2026		TARG ET	RP		TARG ET	RP
							TARG ET	RP	TARG ET	RP	TARG ET	RP					
1	2	3	4	5	6	7	9	10	11	12	13	14	15	16	17		
				PERSENTASE DOKUMEN PERENCANAAN, DAN EVALUASI PERANGKAT DAERAH YANG DISUSUN SESUAI PERATURAN PERUNDANGAN ***	%		100	17,000,00 0	100	17,000,00 0	100	17,000,000	100	51,000,000	BAGIAN PERENCANAAN DAN PENGEMBANGAN		
		X.XX.0 1.1.01. 01	PENYUSUNAN DOKUMEN PERENCANAAN PERANGKAT DAERAH ****					10,000,00 0		10,000,00 0		10,000,000		30,000,000			
				JUMLAH DOKUMEN PERENCANAAN PERANGKAT DAERAH ****	DOKU MEN		10	10,000,00 0	10	10,000,00 0	10	10,000,000	30	30,000,000	SUB BAGIAN PROGRAM		
		X.XX.0 1.1.01. 07	EVALUASI KINERJA PERANGKAT DAERAH ****					7,000,000		7,000,000		7,000,000		21,000,000			
				JUMLAH LAPORAN EVALUASI KINERJA PERANGKAT DAERAH ****	LAPOR AN		3	7,000,000	3	7,000,000	3	7,000,000	9	21,000,000	SUB BAGIAN PROGRAM		

TUJUAN	SASARAN	KODE	TUJUAN, SASARAN, PROGRAM, KEGIATAN, SUB KEGIATAN	INDIKATOR TUJUAN, SASARAN, PROGRAM, SUB KEGIATAN	SATUAN	DATA CAPAI AN AWAL PERE NCAN AAN	CAPAIAN KINERJA DAN KERANGKA PENDANAAN						KONDISI KINERJA PADA AKHIR PERIODE RPJMD		UNIT KERJA PERANGKAT DAERAH
							2024		2025		2026				
							TARG ET	RP	TARG ET	RP	TARG ET	RP	TARG ET	RP	
1	2	3	4	5	6	7	9	10	11	12	13	14	15	16	17
				PERSENTASE DOKUMEN PERENCANAAN, DAN EVALUASI PERANGKAT DAERAH YANG DISUSUN SESUAI PERATURAN PERUNDANGAN ***	%		100	3,000,000	100	3,000,000	100	3,000,000	100	9,000,000	BAGIAN KEUANGAN
		X.XX.0 1.1.01. 07	EVALUASI KINERJA PERANGKAT DAERAH ****					3,000,000		3,000,000		3,000,000		9,000,000	
				JUMLAH LAPORAN EVALUASI KINERJA PERANGKAT DAERAH (LAPORAN KEUANGAN) ****	LAPOR AN		1	3,000,000	1	3,000,000	1	3,000,000	3	9,000,000	SUB BAGIAN AKUNTANSI
<b>MENINGKATKAN DERAJAT KESEHATAN MASYARAKAT</b>			<b>MENINGKATKAN DERAJAT KESEHATAN MASYARAKAT</b>					<b>6,480,000,000</b>		<b>4,980,000,000</b>		<b>7,480,000,000</b>		<b>18,940,000,000</b>	<b>DINAS KESEHATAN</b>
				UMUR HARAPAN HIDUP (UHH)	TAHUN		74.6		74.7		74.7		74.7		DINAS KESEHATAN

TUJUAN	SASARAN	KODE	TUJUAN, SASARAN, PROGRAM, KEGIATAN, SUB KEGIATAN	INDIKATOR TUJUAN, SASARAN, PROGRAM, SUB KEGIATAN	SATUAN	DATA CAPAIAN AWAL PERENCANAAN	CAPAIAN KINERJA DAN KERANGKA PENDANAAN						KONDISI KINERJA PADA AKHIR PERIODE RPJMD		UNIT KERJA PERANGKAT DAERAH				
							2024		2025		2026		TARG ET	RP		TARG ET	RP	TARG ET	RP
							TARG ET	RP	TARG ET	RP	TARG ET	RP							
1	2	3	4	5	6	7	9	10	11	12	13	14	15	16	17				
	MENINGKATKAN KUALITAS PELAYANAN KESEHATAN PRIMER DAN RUJUKAN DI RSJD DR. SOEDJARWADI *		MENINGKATKAN KUALITAS PELAYANAN KESEHATAN PRIMER DAN RUJUKAN DI RSJD DR. SOEDJARWADI *					6,480,000,000		4,980,000,000		7,480,000,000		18,940,000,000	DINAS KESEHATAN				
				PERSENTASE CAPAIAN SPM DI RSJD DR SOEDJARWADI *	%		100	6,480,000,000	100	4,980,000,000	100	7,480,000,000	100	18,940,000,000	DINAS KESEHATAN				
		1.02.02	PROGRAM PEMENUHAN UPAYA KESEHATAN PERORANGAN DAN UPAYA KESEHATAN MASYARAKAT **					5,920,000,000		4,420,000,000		6,920,000,000		17,260,000,000					



TUJUAN	SASARAN	KODE	TUJUAN, SASARAN, PROGRAM, KEGIATAN, SUB KEGIATAN	INDIKATOR TUJUAN, SASARAN, PROGRAM, SUB KEGIATAN	SATUA N	DATA CAPA IAN AWAL PERE NCAN AAN	CAPAIAN KINERJA DAN KERANGKA PENDANAAN						KONDISI KINERJA PADA AKHIR PERIODE RPJMD		UNIT KERJA PERANGKAT DAERAH
							2024		2025		2026				
							TARG ET	RP	TARG ET	RP	TARG ET	RP	TARG ET	RP	
1	2	3	4	5	6	7	9	10	11	12	13	14	15	16	17
				PERSENTASE PEMENUHAN FASILITAS LAYANAN UPAYA KESEHATAN PERORANGAN DAN UPAYA KESEHATAN MASYARAKAT RSJD DR. RM. SOEDJARWADI **	%		100	205,000,0 00	100	105,000,0 00	100	105,000,000	100	415,000,000	WAKIL DIREKTUR UMUM - RSJD DR. RM. SOEDJARWAD I
		1.02.02 .1.01	PENYEDIAAN FASILITAS PELAYANAN, SARANA, PRASARANA DAN ALAT KESEHATAN UNTUK UKP RUJUKAN, UKM DAN UKM RUJUKAN TINGKAT DAERAH PROVINSI ***					205,000,0 00		105,000,0 00		105,000,000		415,000,000	
				PERSENTASE PEMENUHAN FASILITAS DIGITALISASI UNTUK UKP RUJUKAN, UKM DAN UKM RUJUKAN TINGKAT DAERAH PROVINSI ***	%		100	5,000,000	100	5,000,000	100	5,000,000	100	15,000,000	BAGIAN PERENCANAAN DAN PENGEMBANGAN

TUJUAN	SASARAN	KODE	TUJUAN, SASARAN, PROGRAM, KEGIATAN, SUB KEGIATAN	INDIKATOR TUJUAN, SASARAN, PROGRAM, SUB KEGIATAN	SATUAN	DATA CAPAIAN AWAL PERENCANAAN	CAPAIAN KINERJA DAN KERANGKA PENDANAAN						KONDISI KINERJA PADA AKHIR PERIODE RPJMD		UNIT KERJA PERANGKAT DAERAH
							2024		2025		2026				
							TARGET	RP	TARGET	RP	TARGET	RP	TARGET	RP	
1	2	3	4	5	6	7	9	10	11	12	13	14	15	16	17
		1.02.02 .1.01.2 0	PENYEDIAAN TELEMEDICINE DI FASILITAS PELAYANAN KESEHATAN ****					5,000,000		5,000,000		5,000,000		15,000,000	
				JUMLAH FASILITAS PELAYANAN KESEHATAN (FASYANKES) YANG MELAYANI KONSULTASI JARAK JAUH ANTAR FASYANKES MELALUI PELAYANAN TELEMEDICINE UNTUK MENDAPATKAN AKSES PELAYANAN KESEHATAN YANG BERKUALITAS ****	UNIT		1	5,000,000	1	5,000,000	1	5,000,000	1	15,000,000	SUB BAGIAN MANAJEMEN DATA DAN SISTEM INFORMASI

TUJUAN	SASARAN	KODE	TUJUAN, SASARAN, PROGRAM, KEGIATAN, SUB KEGIATAN	INDIKATOR TUJUAN, SASARAN, PROGRAM, SUB KEGIATAN	SATUA N	DATA CAPA IAN AWAL PERE NCAN AAN	CAPAIAN KINERJA DAN KERANGKA PENDANAAN						KONDISI KINERJA PADA AKHIR PERIODE RPJMD		UNIT KERJA PERANGKAT DAERAH				
							2024		2025		2026		TARG ET	RP		TARG ET	RP	TARG ET	RP
							TARG ET	RP	TARG ET	RP	TARG ET	RP							
1	2	3	4	5	6	7	9	10	11	12	13	14	15	16	17				
				PERSENTASE PEMENUHAN SARANA DAN PRASARANA UNTUK UKP RUJUKAN, UKM DAN UKM RUJUKAN TINGKAT DAERAH PROVINSI ***	%		100	200,000,000	100	100,000,000	100	100,000,000	100	400,000,000	BAGIAN UMUM				
		1.02.02 .1.01.1 1	PENGADAAN SARANA DI FASILITAS LAYANAN KESEHATAN ****					100,000,000		50,000,000		50,000,000		200,000,000					
				JUMLAH SARANA DI FASILITAS LAYANAN KESEHATAN YANG DISEDIAKAN ****	UNIT		1	100,000,000	2	50,000,000	1	50,000,000	4	200,000,000	SUB BAGIAN RUMAH TANGGA				
		1.02.02 .1.01.1 2	PENGADAAAAN PRASARANA FASILITAS LAYANAN KESEHATAN ****					100,000,000		50,000,000		50,000,000		200,000,000					
				JUMLAH PRASARANA FASILITAS LAYANAN KESEHATAN YANG DISEDIAKAN ****	UNIT		1	100,000,000	1	50,000,000	1	50,000,000	3	200,000,000	SUB BAGIAN RUMAH TANGGA				

TUJUAN	SASARAN	KODE	TUJUAN, SASARAN, PROGRAM, KEGIATAN, SUB KEGIATAN	INDIKATOR TUJUAN, SASARAN, PROGRAM, SUB KEGIATAN	SATUA N	DATA CAPA IAN AWAL PERE NCAN AAN	CAPAIAN KINERJA DAN KERANGKA PENDANAAN						KONDISI KINERJA PADA AKHIR PERIODE RPJMD		UNIT KERJA PERANGKAT DAERAH				
							2024		2025		2026		TARG ET	RP		TARG ET	RP	TARG ET	RP
							TARG ET	RP	TARG ET	RP	TARG ET	RP							
1	2	3	4	5	6	7	9	10	11	12	13	14	15	16	17				
				PERSENTASE PEMENUHAN OPERASIONAL LAYANAN RUMAH SAKIT RSJD DR. RM. SOEDJARWADI **	%		100	480,000,0 00	100	480,000,0 00	100	480,000,000	100	1,440,000,000	WAKIL DIREKTUR UMUM - RSJD DR. RM. SOEDJARWAD I				
		1.02.02 .1.02	PENYEDIAAN LAYANAN KESEHATAN UNTUK UKP RUJUKAN, UKM DAN UKM RUJUKAN TINGKAT DAERAH PROVINSI ***					480,000,0 00		480,000,0 00		480,000,000		1,440,000,000					
				PERSENTASE LAYANAN KESEHATAN UNTUK UKP RUJUKAN, UKM DAN UKM RUJUKAN TINGKAT DAERAH PROVINSI ***	%		100	480,000,0 00	100	480,000,0 00	100	480,000,000	100	1,440,000,000	BAGIAN KEUANGAN				
		1.02.02 .1.02.2 2	OPERASIONAL PELAYANAN RUMAH SAKIT ****					480,000,0 00		480,000,0 00		480,000,000		1,440,000,000					
				JUMLAH DOKUMEN PELAYANAN OPERASIONAL RUMAH SAKIT ****	DOKU MEN		12	480,000,0 00	12	480,000,0 00	12	480,000,000	12	1,440,000,000	SUB BAGIAN PERBENDAHA RAAN				

TUJUAN	SASARAN	KODE	TUJUAN, SASARAN, PROGRAM, KEGIATAN, SUB KEGIATAN	INDIKATOR TUJUAN, SASARAN, PROGRAM, SUB KEGIATAN	SATUAN	DATA CAPAIAN AWAL PERENCANAAN	CAPAIAN KINERJA DAN KERANGKA PENDANAAN						KONDISI KINERJA PADA AKHIR PERIODE RPJMD		UNIT KERJA PERANGKAT DAERAH
							2024		2025		2026				
							TARGET	RP	TARGET	RP	TARGET	RP	TARGET	RP	
1	2	3	4	5	6	7	9	10	11	12	13	14	15	16	17
				PERSENTASE PEMENUHAN PELAYANAN DAN PENUNJANG PELAYANAN UPAYA KESEHATAN PERORANGAN DAN UPAYA KESEHATAN MASYARAKAT RSJD DR. RM. SOEDJARWADI **	%		100	5,235,000, 000	100	3,835,000, 000	100	6,335,000,00 0	100	15,405,000,00 0	WAKIL DIREKTUR PELAYANAN - RSJD DR. RM. SOEDJARWADI
		1.02.02 .1.01	PENYEDIAAN FASILITAS PELAYANAN, SARANA, PRASARANA DAN ALAT KESEHATAN UNTUK UKP RUJUKAN, UKM DAN UKM RUJUKAN TINGKAT DAERAH PROVINSI ***					5,225,000, 000		3,825,000, 000		6,325,000,00 0		15,375,000,00 0	

TUJUAN	SASARAN	KODE	TUJUAN, SASARAN, PROGRAM, KEGIATAN, SUB KEGIATAN	INDIKATOR TUJUAN, SASARAN, PROGRAM, SUB KEGIATAN	SATUAN	DATA CAPAIAN AWAL PERENCANAAN	CAPAIAN KINERJA DAN KERANGKA PENDANAAN						KONDISI KINERJA PADA AKHIR PERIODE RPJMD		UNIT KERJA PERANGKAT DAERAH		
							2024		2025		2026		TARG ET	RP		TARG ET	RP
							TARG ET	RP	TARG ET	RP	TARG ET	RP					
1	2	3	4	5	6	7	9	10	11	12	13	14	15	16	17		
				PERSENTASE PEMENUHAN ALAT KESEHATAN/ALAT PENUNJANG MEDIK UNTUK UKP RUJUKAN, UKM DAN UKM RUJUKAN TINGKAT DAERAH PROVINSI ***	%		100	200,000,000	100	100,000,000	100	100,000,000	100	400,000,000	BIDANG PELAYANAN MEDIS		
		1.02.02 .1.01.10	PENGADAAN ALAT KESEHATAN/ALAT PENUNJANG MEDIK FASILITAS LAYANAN KESEHATAN ****					200,000,000		100,000,000		100,000,000		400,000,000			
			JUMLAH ALAT KESEHATAN/ALAT PENUNJANG MEDIK FASILITAS LAYANAN KESEHATAN YANG DISEDIAKAN ****		UNIT		2	200,000,000	2	100,000,000	10	100,000,000	14	400,000,000	SEKSI PELAYANAN MEDIS RAWAT INAP		

TUJUAN	SASARAN	KODE	TUJUAN, SASARAN, PROGRAM, KEGIATAN, SUB KEGIATAN	INDIKATOR TUJUAN, SASARAN, PROGRAM, SUB KEGIATAN	SATUA N	DATA CAPA IAN AWAL PERE NCAN AAN	CAPAIAN KINERJA DAN KERANGKA PENDANAAN						KONDISI KINERJA PADA AKHIR PERIODE RPJMD		UNIT KERJA PERANGKAT DAERAH				
							2024		2025		2026		TARG ET	RP		TARG ET	RP	TARG ET	RP
							TARG ET	RP	TARG ET	RP	TARG ET	RP							
1	2	3	4	5	6	7	9	10	11	12	13	14	15	16	17				
				PERSENTASE PEMENUHAN PENUNJANG LAYANAN KESEHATAN UNTUK UKP RUJUKAN, UKM DAN UKM RUJUKAN TINGKAT DAERAH PROVINSI ***	%		100	5,025,000, 000	100	3,725,000, 000	100	6,225,000,00 0	100	14,975,000,00 0	BIDANG PENUNJANG				
		1.02.02 .1.01.1 3	PENGADAAN DAN PEMELIHARAAN ALAT KALIBRASI ****					5,000,000		5,000,000		5,000,000		15,000,000					
				JUMLAH ALAT UJI DAN KALIBRASI PADA UNIT PEMELIHARAAN FASILITAS KESEHATAN REGIONAL/REGI ONAL MAINTAINANCE CENTER YANG DISEDIAKAN DAN DIPELIHARA ****	UNIT		1	5,000,000	1	5,000,000	1	5,000,000	1	15,000,000	SEKSI PENUNJANG NON MEDIS				
		1.02.02 .1.01.1 4	PENGADAAN BAHAN HABIS PAKAI LAINNYA (SPREI, HANDUK DAN HABIS PAKAI LAINNYA) ****					50,000,00 0		50,000,00 0		50,000,000		150,000,000					

TUJUAN	SASARAN	KODE	TUJUAN, SASARAN, PROGRAM, KEGIATAN, SUB KEGIATAN	INDIKATOR TUJUAN, SASARAN, PROGRAM, SUB KEGIATAN	SATUAN	DATA CAPAI AN AWAL PERE NCAN AAN	CAPAIAN KINERJA DAN KERANGKA PENDANAAN						KONDISI KINERJA PADA AKHIR PERIODE RPJMD		UNIT KERJA PERANGKAT DAERAH				
							2024		2025		2026		TARG ET	RP		TARG ET	RP	TARG ET	RP
							TARG ET	RP	TARG ET	RP	TARG ET	RP							
1	2	3	4	5	6	7	9	10	11	12	13	14	15	16	17				
				JUMLAH BAHAN Habis Pakai Lainnya (SPREI, Handuk dan Habis Pakai Lainnya) yang disediakan ****	PAKET		1	50,000,000	1	50,000,000	1	50,000,000	3	150,000,000	SEKSI PENUNJANG MEDIS				
		1.02.02 .1.01.2 2	PENGADAAN OBAT, VAKSIN, MAKANAN DAN MINUMAN SERTA FASILITAS KESEHATAN LAINNYA ****					4,970,000,000		3,670,000,000		6,170,000,000		14,810,000,000					
			JUMLAH OBAT, VAKSIN, MAKANAN DAN MINUMAN SERTA FASILITAS KESEHATAN LAINNYA YANG DISEDIAKAN ****	PAKET			2	4,970,000,000	2	3,670,000,000	2	6,170,000,000	6	14,810,000,000	SEKSI PENUNJANG MEDIS				
		1.02.02 .1.02	PENYEDIAAN LAYANAN KESEHATAN UNTUK UKP RUJUKAN, UKM DAN UKM RUJUKAN TINGKAT DAERAH PROVINSI ***					10,000,000		10,000,000		10,000,000		30,000,000					



TUJUAN	SASARAN	KODE	TUJUAN, SASARAN, PROGRAM, KEGIATAN, SUB KEGIATAN	INDIKATOR TUJUAN, SASARAN, PROGRAM, SUB KEGIATAN	SATUAN	DATA CAPAIAN AWAL PERENCANAAN	CAPAIAN KINERJA DAN KERANGKA PENDANAAN						KONDISI KINERJA PADA AKHIR PERIODE RPJMD		UNIT KERJA PERANGKAT DAERAH		
							2024		2025		2026		TARG ET	RP		TARG ET	RP
							TARG ET	RP	TARG ET	RP	TARG ET	RP					
1	2	3	4	5	6	7	9	10	11	12	13	14	15	16	17		
				PERSENTASE LAYANAN KESEHATAN ORANG DENGAN KECANDUAN NAPZA UNTUK UKP RUJUKAN, UKM DAN UKM RUJUKAN TINGKAT DAERAH PROVINSI ***	%		100	5,000,000	100	5,000,000	100	5,000,000	100	15,000,000	BIDANG KEPERAWATA N		
		1.02.02 .1.02.1 4	PENGELOLAAN PELAYANAN KESEHATAN ORANG DENGAN KECANDUAN NAPZA ****					5,000,000		5,000,000		5,000,000		15,000,000			
				JUMLAH PENYALAHGUNA NAPZA YANG MENDAPATKAN REHABILITASI MEDIS ****	ORANG		11	5,000,000	13	5,000,000	15	5,000,000	39	15,000,000	SEKSI KEPERAWATA N RAWAT INAP		
					%		100	5,000,000	100	5,000,000	100	5,000,000	100	15,000,000	BIDANG KEPERAWATA N		

TUJUAN	SASARAN	KODE	TUJUAN, SASARAN, PROGRAM, KEGIATAN, SUB KEGIATAN	INDIKATOR TUJUAN, SASARAN, PROGRAM, SUB KEGIATAN	SATUAN	DATA CAPAIAN AWAL PERENCANAAN	CAPAIAN KINERJA DAN KERANGKA PENDANAAN						KONDISI KINERJA PADA AKHIR PERIODE RPJMD		UNIT KERJA PERANGKAT DAERAH				
							2024		2025		2026		TARG ET	RP		TARG ET	RP	TARG ET	RP
							TARG ET	RP	TARG ET	RP	TARG ET	RP							
1	2	3	4	5	6	7	9	10	11	12	13	14	15	16	17				
		1.02.02 .1.02.1 3	PENGELOLAAN PELAYANAN KESEHATAN ORANG DENGAN MASALAH KESEHATAN JIWA (ODMK) ****					5,000,000		5,000,000		5,000,000		15,000,000					
				JUMLAH DOKUMEN HASIL PENGELOLAAN PELAYANAN KESEHATAN ORANG DENGAN MASALAH KESEHATAN JIWA (ODMK) ****	DOKU MEN		12	5,000,000	12	5,000,000	12	5,000,000	12	15,000,000	SEKSI KEPERAWATA N RAWAT JALAN				
		1.02.03	PROGRAM PENINGKATAN KAPASITAS SUMBER DAYA MANUSIA KESEHATAN **					405,000,0 00		405,000,0 00		405,000,000		1,215,000,000					
				PERSENTASE SDM KESEHATAN YANG TERLATIH RSJD DR. RM. SOEDJARWADI **	%		30	405,000,0 00	35	405,000,0 00	35	405,000,000	100	1,215,000,000	WAKIL DIREKTUR UMUM - RSJD DR. RM. SOEDJARWAD I				

TUJUAN	SASARAN	KODE	TUJUAN, SASARAN, PROGRAM, KEGIATAN, SUB KEGIATAN	INDIKATOR TUJUAN, SASARAN, PROGRAM, SUB KEGIATAN	SATUA N	DATA CAPA IAN AWAL PERE NCAN AAN	CAPAIAN KINERJA DAN KERANGKA PENDANAAN						KONDISI KINERJA PADA AKHIR PERIODE RPJMD		UNIT KERJA PERANGKAT DAERAH		
							2024		2025		2026		TARG ET	RP		TARG ET	RP
							TARG ET	RP	TARG ET	RP	TARG ET	RP					
1	2	3	4	5	6	7	9	10	11	12	13	14	15	16	17		
		1.02.03 .1.02	PENGEMBANGA N MUTU DAN PENINGKATAN KOMPETENSI TEKNIS SUMBER DAYA MANUSIA KESEHATAN TINGKAT DAERAH PROVINSI ***					405,000,0 00		405,000,0 00		405,000,000		1,215,000,000			
				JUMLAH KEGIATAN PELATIHAN YANG DIKUTI OLEH SDM KESEHATAN MELIPUTI LATSAR, DIKLATPIM, ADMINISTRASI DASAR ***	KEGIAT AN		3	5,000,000	3	5,000,000	3	5,000,000	3	15,000,000	BAGIAN UMUM		
		1.02.03 .1.02.0 1	PENINGKATAN KOMPETENSI DAN KUALIFIKASI SUMBER DAYA MANUSIA KESEHATAN ****					5,000,000		5,000,000		5,000,000		15,000,000			
				JUMLAH SUMBER DAYA MANUSIA KESEHATAN KOMPETENSI DAN KUALIFIKASI MENINGKAT ****	ORANG		10	5,000,000	10	5,000,000	10	5,000,000	30	15,000,000	SUB BAGIAN ORGANISASI DAN KEPEGAWAIA N		

TUJUAN	SASARAN	KODE	TUJUAN, SASARAN, PROGRAM, KEGIATAN, SUB KEGIATAN	INDIKATOR TUJUAN, SASARAN, PROGRAM, SUB KEGIATAN	SATUA N	DATA CAPA IAN AWAL PERE NCAN AAN	CAPAIAN KINERJA DAN KERANGKA PENDANAAN						KONDISI KINERJA PADA AKHIR PERIODE RPJMD		UNIT KERJA PERANGKAT DAERAH		
							2024		2025		2026		TARG ET	RP		TARG ET	RP
							TARG ET	RP	TARG ET	RP	TARG ET	RP					
1	2	3	4	5	6	7	9	10	11	12	13	14	15	16	17		
				JUMLAH KEGIATAN PELATIHAN YANG DIKUTI OLEH SDM KESEHATAN MELIPUTI SEMINAR, DIKLAT, BIMTEK, WORKSHOP, SIMPOSIUM ***	KEGIAT AN		4	400,000,0 00	4	400,000,0 00	4	400,000,000	4	1,200,000,000	BAGIAN PERENCANAAN DAN PENGEMBANGAN		
		1.02.03 .1.02.0 1	PENINGKATAN KOMPETENSI DAN KUALIFIKASI SUMBER DAYA MANUSIA KESEHATAN ****					400,000,0 00		400,000,0 00		400,000,000		1,200,000,000			
			JUMLAH SUMBER DAYA MANUSIA KESEHATAN KOMPETENSI DAN KUALIFIKASI MENINGKAT ****	ORANG			138	400,000,0 00	161	400,000,0 00	161	400,000,000	460	1,200,000,000	SUB BAGIAN PENDIDIKAN DAN PENGEMBANGAN		
		1.02.05	PROGRAM PEMBERDAYAAN MASYARAKAT BIDANG KESEHATAN **					155,000,0 00		155,000,0 00		155,000,000		465,000,000			

TUJUAN	SASARAN	KODE	TUJUAN, SASARAN, PROGRAM, KEGIATAN, SUB KEGIATAN	INDIKATOR TUJUAN, SASARAN, PROGRAM, SUB KEGIATAN	SATUA N	DATA CAPA IAN AWAL PERE NCAN AAN	CAPAIAN KINERJA DAN KERANGKA PENDANAAN						KONDISI KINERJA PADA AKHIR PERIODE RPJMD		UNIT KERJA PERANGKAT DAERAH		
							2024		2025		2026		TARG ET	RP		TARG ET	RP
							TARG ET	RP	TARG ET	RP	TARG ET	RP					
1	2	3	4	5	6	7	9	10	11	12	13	14	15	16	17		
				PERSENTASE CAPAIAN KEGIATAN ADVOKASI DAN KEMITRAAN DI TINGKAT PROVINSI RSJD DR. RM. SOEDJARWADI **	%		100	5,000,000	100	5,000,000	100	5,000,000	100	15,000,000	WAKIL DIREKTUR UMUM - RSJD DR. RM. SOEDJARWAD I		
		1.02.05 .1.01	ADVOKASI, PEMBERDAYAA N, KEMITRAAN, PENINGKATAN PERAN SERTA MASYARAKAT DAN LINTAS SEKTOR TINGKAT DAERAH PROVINSI ***					5,000,000		5,000,000		5,000,000		15,000,000			
			JUMLAH KEGIATAN ADVOKASI, KEMITRAAN DAN KERJASAMA LINTAS SEKTOR TINGKAT DAERAH PROVINSI ***	KEGIAT AN			2	5,000,000	2	5,000,000	2	5,000,000	2	15,000,000	BAGIAN UMUM		

TUJUAN	SASARAN	KODE	TUJUAN, SASARAN, PROGRAM, KEGIATAN, SUB KEGIATAN	INDIKATOR TUJUAN, SASARAN, PROGRAM, SUB KEGIATAN	SATUAN	DATA CAPAI AN AWAL PERE NCAN AAN	CAPAIAN KINERJA DAN KERANGKA PENDANAAN						KONDISI KINERJA PADA AKHIR PERIODE RPJMD		UNIT KERJA PERANGKAT DAERAH
							2024		2025		2026				
							TARG ET	RP	TARG ET	RP	TARG ET	RP	TARG ET	RP	
1	2	3	4	5	6	7	9	10	11	12	13	14	15	16	17
		1.02.05 .1.01.0 1	PENINGKATAN UPAYA ADVOKASI KESEHATAN, PEMBERDAYAA N, PENGALANGA N KEMITRAAN, PERAN SERTA MASYARAKAT DAN LINTAS SEKTOR TINGKAT DAERAH PROVINSI ****					5,000,000		5,000,000		5,000,000		15,000,000	
				JUMLAH DOKUMEN HASIL ADVOKASI KESEHATAN, PEMBERDAYAAN, PENGALANGAN KEMITRAAN, PERAN SERTA MASYARAKAT DAN LINTAS SEKTOR TINGKAT DAERAH PROVINSI ****	DOKU MEN		2	5,000,000	2	5,000,000	2	5,000,000	6	15,000,000	SUB BAGIAN TATAUSAHA HUKUM DAN HUBUNGAN MASYARAKAT
				PERSENTASE CAPAIAN KEGIATAN PROMOSI DAN PEMBERDAYAAN MASYARAKAT TINGKAT PROVINSI RSJD	%		100	150,000,0 00	100	150,000,0 00	100	150,000,000	100	450,000,000	WAKIL DIREKTUR PELAYANAN - RSJD DR. RM. SOEDJARWAD I

TUJUAN	SASARAN	KODE	TUJUAN, SASARAN, PROGRAM, KEGIATAN, SUB KEGIATAN	INDIKATOR TUJUAN, SASARAN, PROGRAM, SUB KEGIATAN	SATUAN	DATA CAPAIAN AWAL PERENCANAAN	CAPAIAN KINERJA DAN KERANGKA PENDANAAN						KONDISI KINERJA PADA AKHIR PERIODE RPJMD		UNIT KERJA PERANGKAT DAERAH
							2024		2025		2026				
							TARGET	RP	TARGET	RP	TARGET	RP	TARGET	RP	
1	2	3	4	5	6	7	9	10	11	12	13	14	15	16	17
				DR. RM. SOEDJARWADI **											
		1.02.05 .1.01	ADVOKASI, PEMBERDAYAAN, KEMITRAAN, PENINGKATAN PERAN SERTA MASYARAKAT DAN LINTAS SEKTOR TINGKAT DAERAH PROVINSI ***					150,000,000		150,000,000		150,000,000		450,000,000	
				JUMLAH KEGIATAN PEMBERDAYAAN DAN PENINGKATAN PERAN SERTA MASYARAKAT TINGKAT DAERAH PROVINSI ***	KEGIATAN		7	150,000,000	7	150,000,000	7	150,000,000	7	450,000,000	BIDANG PELAYANAN MEDIS

TUJUAN	SASARAN	KODE	TUJUAN, SASARAN, PROGRAM, KEGIATAN, SUB KEGIATAN	INDIKATOR TUJUAN, SASARAN, PROGRAM, SUB KEGIATAN	SATUAN	DATA CAPAI AN AWAL PERE NCAN AAN	CAPAIAN KINERJA DAN KERANGKA PENDANAAN						KONDISI KINERJA PADA AKHIR PERIODE RPJMD		UNIT KERJA PERANGKAT DAERAH				
							2024		2025		2026		TARG ET	RP		TARG ET	RP	TARG ET	RP
							TARG ET	RP	TARG ET	RP	TARG ET	RP							
1	2	3	4	5	6	7	9	10	11	12	13	14	15	16	17				
		1.02.05 .1.01.0 1	PENINGKATAN UPAYA ADVOKASI KESEHATAN, PEMBERDAYAA N, PENGALANGA N KEMITRAAN, PERAN SERTA MASYARAKAT DAN LINTAS SEKTOR TINGKAT DAERAH PROVINSI ****					150,000,0 00		150,000,0 00		150,000,000		450,000,000					
				JUMLAH DOKUMEN HASIL ADVOKASI KESEHATAN, PEMBERDAYAAN, PENGALANGAN KEMITRAAN, PERAN SERTA MASYARAKAT DAN LINTAS SEKTOR TINGKAT DAERAH PROVINSI ****	DOKU MEN		7	150,000,0 00	7	150,000,0 00	7	150,000,000	7	450,000,000	SEKSI PELAYANAN MEDIS RAWAT JALAN				
<b>MENINGKATK AN KUALITAS PELAKSANAAN REFORMASI BIROKRASI DI PERANGKAT</b>			<b>MENINGKATKAN KUALITAS PELAKSANAAN REFORMASI BIROKRASI DI PERANGKAT DAERAH</b>					<b>76,400,00 0,000</b>		<b>71,400,00 0,000</b>		<b>71,450,000, 000</b>	<b>##### ###</b>	<b>DINAS KESEHATAN</b>					



TUJUAN	SASARAN	KODE	TUJUAN, SASARAN, PROGRAM, KEGIATAN, SUB KEGIATAN	INDIKATOR TUJUAN, SASARAN, PROGRAM, SUB KEGIATAN	SATUAN	DATA CAPAI AN AWAL PERE NCAN AAN	CAPAIAN KINERJA DAN KERANGKA PENDANAAN						KONDISI KINERJA PADA AKHIR PERIODE RPJMD		UNIT KERJA PERANGKAT DAERAH
							2024		2025		2026				
							TARG ET	RP	TARG ET	RP	TARG ET	RP	TARG ET	RP	
1	2	3	4	5	6	7	9	10	11	12	13	14	15	16	17
<b>DAERAH</b>															
				INDEKS REFORMASI BIROKRASI (PERANGKAT DAERAH)	ANGKA		85		90		95		95		DINAS KESEHATAN
	<b>MENINGK ATNYA KUALITAS PELAYANA N PERANGK AT DAERAH *</b>		<b>MENINGKATNY A KUALITAS PELAYANAN PERANGKAT DAERAH *</b>					<b>76,200,00 0,000</b>		<b>71,200,00 0,000</b>		<b>71,250,000, 000</b>		<b>##### ###</b>	<b>DINAS KESEHATAN</b>
				INDEKS KEPUASAN MASYARAKAT *	ANGKA		90	76,200,00 0,000	91	71,200,00 0,000	92	71,250,000,0 00	92	218,650,000,0 00	DINAS KESEHATAN
		X.XX.0 1	PROGRAM PENUNJANG URUSAN PEMERINTAHAN DAERAH PROVINSI **					76,200,00 0,000		71,200,00 0,000		71,250,000,0 00		218,650,000,0 00	
				COST RECOVERY RATE TOTAL RS KHUSUS MATA **	%		20	50,000,00 0,000	30	50,000,00 0,000	40	50,000,000,0 00	40	150,000,000,0 00	

TUJUAN	SASARAN	KODE	TUJUAN, SASARAN, PROGRAM, KEGIATAN, SUB KEGIATAN	INDIKATOR TUJUAN, SASARAN, PROGRAM, SUB KEGIATAN	SATUAN	DATA CAPAIAN AWAL PERENCANAAN	CAPAIAN KINERJA DAN KERANGKA PENDANAAN						KONDISI KINERJA PADA AKHIR PERIODE RPJMD		UNIT KERJA PERANGKAT DAERAH				
							2024		2025		2026		TARG ET	RP		TARG ET	RP	TARG ET	RP
							TARG ET	RP	TARG ET	RP	TARG ET	RP							
1	2	3	4	5	6	7	9	10	11	12	13	14	15	16	17				
		X.XX.0 1.1.10	PENINGKATAN PELAYANAN BLUD ***					50,000,00 0,000		50,000,00 0,000		50,000,000,0 00		150,000,000,0 00					
				COST RECOVERY RATE PARSIAL ***	%		0	50,000,00 0,000	0	50,000,00 0,000	0	50,000,000,0 00	0	150,000,000,0 00					
		X.XX.0 1.1.10. 01	PELAYANAN DAN PENUNJANG PELAYANAN BLUD ****					50,000,00 0,000		50,000,00 0,000		50,000,000,0 00		150,000,000,0 00					
				JUMLAH BLUD YANG MENYEDIAKAN PELAYANAN DAN PENUNJANG PELAYANAN ****	UNIT		20	50,000,00 0,000	35	50,000,00 0,000	45	50,000,000,0 00	45	150,000,000,0 00					
				PERSENTASE KETERCAPAIAN PELAYANAN UMUM, KEPEGAWAIAN DAN KEUANGAN PERANGKAT DAERAH **	%		40	26,200,00 0,000	50	21,200,00 0,000	60	21,250,000,0 00	60	68,650,000,00 0					
		X.XX.0 1.1.02	ADMINISTRASI KEUANGAN PERANGKAT DAERAH ***					26,200,00 0,000		21,200,00 0,000		21,250,000,0 00		68,650,000,00 0					

TUJUAN	SASARAN	KODE	TUJUAN, SASARAN, PROGRAM, KEGIATAN, SUB KEGIATAN	INDIKATOR TUJUAN, SASARAN, PROGRAM, SUB KEGIATAN	SATUAN	DATA CAPAI AN AWAL PERE NCAN AAN	CAPAIAN KINERJA DAN KERANGKA PENDANAAN						KONDISI KINERJA PADA AKHIR PERIODE RPJMD		UNIT KERJA PERANGKAT DAERAH		
							2024		2025		2026		TARG ET	RP		TARG ET	RP
							TARG ET	RP	TARG ET	RP	TARG ET	RP					
1	2	3	4	5	6	7	9	10	11	12	13	14	15	16	17		
				JUMLAH JENIS DOKUMEN ADMINISTRASI KEUANGAN PERANGKAT DAERAH YANG DISUSUN ***	DOKU MEN		0	26,200,00 0,000	0	21,200,00 0,000	0	21,250,000,0 00	0	68,650,000,00 0			
		X.XX.0 1.1.02. 01	PENYEDIAAN GAJI DAN TUNJANGAN ASN ****					26,200,00 0,000		21,200,00 0,000		21,250,000,0 00		68,650,000,00 0			
				JUMLAH ORANG YANG MENERIMA GAJI DAN TUNJANGAN ASN ****	ORANG		200	26,200,00 0,000	250	21,200,00 0,000	300	21,250,000,0 00	300	68,650,000,00 0			
	<b>MENINGK ATNYA KUALITAS PENGELOL AAN RISIKO PERANGK AT DAERAH *</b>		<b>MENINGKATNY A KUALITAS PENGELOLAAN RISIKO PERANGKAT DAERAH *</b>					<b>200,000,0 00</b>		<b>200,000,0 00</b>		<b>200,000,000</b>		<b>600,000,000</b>	<b>DINAS KESEHATAN</b>		
				INDEKS MANAJEMEN RISIKO *	ANGKA		2.9	200,000,0 00	2.95	200,000,0 00	3	200,000,000	3	600,000,000	DINAS KESEHATAN		
		X.XX.0 1	PROGRAM PENUNJANG URUSAN PEMERINTAHAN DAERAH PROVINSI **					200,000,0 00		200,000,0 00		200,000,000		600,000,000			

TUJUAN	SASARAN	KODE	TUJUAN, SASARAN, PROGRAM, KEGIATAN, SUB KEGIATAN	INDIKATOR TUJUAN, SASARAN, PROGRAM, SUB KEGIATAN	SATUA N	DATA CAPA IAN AWAL PERE NCAN AAN	CAPAIAN KINERJA DAN KERANGKA PENDANAAN						KONDISI KINERJA PADA AKHIR PERIODE RPJMD		UNIT KERJA PERANGKAT DAERAH		
							2024		2025		2026		TARG ET	RP		TARG ET	RP
							TARG ET	RP	TARG ET	RP	TARG ET	RP					
1	2	3	4	5	6	7	9	10	11	12	13	14	15	16	17		
				PERSENTASE TINGKAT KETERCAPAIAN KINERJA PERANGKAT DAERAH **	%		80	200,000,0 00	81	200,000,0 00	82	200,000,000	82	600,000,000			
		X.XX.0 1.1.01	PERENCANAAN, PENGANGGARA N, DAN EVALUASI KINERJA PERANGKAT DAERAH ***					200,000,0 00		200,000,0 00		200,000,000		600,000,000			
				PERSENTASE DOKUMEN PERENCANAAN DAN EVALUASI PERANGKAT DAERAH YANG DISUSUN SESUAI PERATURAN PERUNDANGAN ***	%		1	200,000,0 00	1	200,000,0 00	1	200,000,000	1	600,000,000			
		X.XX.0 1.1.01. 01	PENYUSUNAN DOKUMEN PERENCANAAN PERANGKAT DAERAH ****					100,000,0 00		100,000,0 00		100,000,000		300,000,000			
				JUMLAH DOKUMEN PERENCANAAN PERANGKAT DAERAH ****	DOKU MEN		1	100,000,0 00	1	100,000,0 00	1	100,000,000	1	300,000,000			

TUJUAN	SASARAN	KODE	TUJUAN, SASARAN, PROGRAM, KEGIATAN, SUB KEGIATAN	INDIKATOR TUJUAN, SASARAN, PROGRAM, SUB KEGIATAN	SATUAN	DATA CAPAI AN AWAL PERE NCAN AAN	CAPAIAN KINERJA DAN KERANGKA PENDANAAN						KONDISI KINERJA PADA AKHIR PERIODE RPJMD		UNIT KERJA PERANGKAT DAERAH				
							2024		2025		2026		TARG ET	RP		TARG ET	RP	TARG ET	RP
							TARG ET	RP	TARG ET	RP	TARG ET	RP							
1	2	3	4	5	6	7	9	10	11	12	13	14	15	16	17				
		X.XX.0 1.1.01. 07	EVALUASI KINERJA PERANGKAT DAERAH ****					100,000,0 00		100,000,0 00		100,000,000		300,000,000					
				JUMLAH LAPORAN EVALUASI KINERJA PERANGKAT DAERAH ****	LAPOR AN		4	100,000,0 00	4	100,000,0 00	4	100,000,000	4	300,000,000					
<b>MENINGKATKAN DERAJAT KESEHATAN MASYARAKAT</b>			<b>MENINGKATKAN DERAJAT KESEHATAN MASYARAKAT</b>					##### #####		##### #####		<b>173,600,000 ,000</b>		##### ###	<b>DINAS KESEHATAN</b>				
				UMUR HARAPAN HIDUP (UHH)	TAHUN		74.6		74.7		74.7		74.7		DINAS KESEHATAN				
	<b>MENINGKATKAN KUALITAS PELAYANAN KESEHATAN PRIMER DAN RUJUKAN. *</b>		<b>MENINGKATKAN KUALITAS PELAYANAN KESEHATAN PRIMER DAN RUJUKAN. *</b>					##### #####		##### #####		<b>172,500,000 ,000</b>		##### ###	<b>DINAS KESEHATAN</b>				

TUJUAN	SASARAN	KODE	TUJUAN, SASARAN, PROGRAM, KEGIATAN, SUB KEGIATAN	INDIKATOR TUJUAN, SASARAN, PROGRAM, SUB KEGIATAN	SATUA N	DATA CAPA IAN AWAL PERE NCAN AAN	CAPAIAN KINERJA DAN KERANGKA PENDANAAN						KONDISI KINERJA PADA AKHIR PERIODE RPJMD		UNIT KERJA PERANGKAT DAERAH		
							2024		2025		2026		TARG ET	RP		TARG ET	RP
							TARG ET	RP	TARG ET	RP	TARG ET	RP					
1	2	3	4	5	6	7	9	10	11	12	13	14	15	16	17		
				PERSENTASE FASILITAS PELAYANAN KESEHATAN DENGAN LAYANAN KESEHATAN PRIORITAS SESUAI STANDAR *	%		49.9	122,500,0 00,000	51.7	122,500,0 00,000	53.5	172,500,000, 000	53.5	417,500,000,0 00	DINAS KESEHATAN		
		1.02.03	PROGRAM PENINGKATAN KAPASITAS SUMBER DAYA MANUSIA KESEHATAN **					1,000,000, 000		1,000,000, 000		1,000,000,0 0		3,000,000,000			
				PERSENTASE SDM KESEHATAN YANG TERLATIH RS KHUSUS MATA **	%		20	122,500,0 00,000	20	122,500,0 00,000	20	172,500,000, 000	60	417,500,000,0 00			
		1.02.02 .1.01	PENYEDIAAN FASILITAS PELAYANAN, SARANA, PRASARANA DAN ALAT KESEHATAN UNTUK UKP RUJUKAN, UKM DAN UKM RUJUKAN TINGKAT DAERAH					110,800,0 00,000		110,800,0 00,000		160,800,000, 000		382,400,000,0 00			

TUJUAN	SASARAN	KODE	TUJUAN, SASARAN, PROGRAM, KEGIATAN, SUB KEGIATAN	INDIKATOR TUJUAN, SASARAN, PROGRAM, SUB KEGIATAN	SATUAN	DATA CAPAIAN AWAL PERENCANAAN	CAPAIAN KINERJA DAN KERANGKA PENDANAAN						KONDISI KINERJA PADA AKHIR PERIODE RPJMD		UNIT KERJA PERANGKAT DAERAH				
							2024		2025		2026		TARG ET	RP		TARG ET	RP	TARG ET	RP
							TARG ET	RP	TARG ET	RP	TARG ET	RP							
1	2	3	4	5	6	7	9	10	11	12	13	14	15	16	17				
			PROVINSI ***																
				PERSENTASE PEMENUHAN SARANA DAN PRASARANA UNTUK UKP RUJUKAN, UKM DAN UKM RUJUKAN TINGKAT DAERAH PROVINSI ***	%		40	110,800,000,000	50	110,800,000,000	60	160,800,000,000	60	382,400,000,000					
		1.02.02 .1.01.1 0	PENGADAAN ALAT KESEHATAN/ALAT PENUNJANG MEDIK FASILITAS LAYANAN KESEHATAN ****					30,300,000,000		30,300,000,000		80,300,000,000		140,900,000,000					

TUJUAN	SASARAN	KODE	TUJUAN, SASARAN, PROGRAM, KEGIATAN, SUB KEGIATAN	INDIKATOR TUJUAN, SASARAN, PROGRAM, SUB KEGIATAN	SATUA N	DATA CAPA IAN AWAL PERE NCAN AAN	CAPAIAN KINERJA DAN KERANGKA PENDANAAN						KONDISI KINERJA PADA AKHIR PERIODE RPJMD		UNIT KERJA PERANGKAT DAERAH				
							2024		2025		2026		TARG ET	RP		TARG ET	RP	TARG ET	RP
							TARG ET	RP	TARG ET	RP	TARG ET	RP							
1	2	3	4	5	6	7	9	10	11	12	13	14	15	16	17				
				JUMLAH ALAT KESEHATAN/ALAT PENUNJANG MEDIK FASILITAS LAYANAN KESEHATAN YANG DISEDIAKAN ****	UNIT		2	30,300,000,000	2	30,300,000,000	2	80,300,000,000	6	140,900,000,000					
		1.02.02 .1.01.1 1	PENGADAAN SARANA DI FASILITAS LAYANAN KESEHATAN ****					20,000,000,000		20,000,000,000		20,000,000,000		60,000,000,000					
				JUMLAH SARANA DI FASILITAS LAYANAN KESEHATAN YANG DISEDIAKAN ****	UNIT		2	20,000,000,000	1	20,000,000,000	1	20,000,000,000	4	60,000,000,000					
		1.02.02 .1.01.1 2	PENGADAAAAN PRASARANA FASILITAS LAYANAN KESEHATAN ****					40,000,000,000		40,000,000,000		40,000,000,000		120,000,000,000					
				JUMLAH PRASARANA FASILITAS LAYANAN KESEHATAN YANG DISEDIAKAN ****	UNIT		2	40,000,000,000	1	40,000,000,000	1	40,000,000,000	4	120,000,000,000					
		1.02.02 .1.01.1 3	PENGADAAN DAN PEMELIHARAAN ALAT KALIBRASI					500,000,000		500,000,000		500,000,000		1,500,000,000					



TUJUAN	SASARAN	KODE	TUJUAN, SASARAN, PROGRAM, KEGIATAN, SUB KEGIATAN	INDIKATOR TUJUAN, SASARAN, PROGRAM, SUB KEGIATAN	SATUAN	DATA CAPAI AN AWAL PERE NCAN AAN	CAPAIAN KINERJA DAN KERANGKA PENDANAAN						KONDISI KINERJA PADA AKHIR PERIODE RPJMD		UNIT KERJA PERANGKAT DAERAH				
							2024		2025		2026		TARG ET	RP		TARG ET	RP	TARG ET	RP
							TARG ET	RP	TARG ET	RP	TARG ET	RP							
1	2	3	4	5	6	7	9	10	11	12	13	14	15	16	17				
			****																
				JUMLAH ALAT UJI DAN KALIBRASI PADA UNIT PEMELIHARAAN FASILITAS KESEHATAN REGIONAL/REGI ONAL MAINTAINANCE CENTER YANG DISEDIAKAN DAN DIPELIHARA ****	PAKET		1	500,000,0 00	1	500,000,0 00	1	500,000,000	1	1,500,000,000					
		1.02.02 .1.01.1 4	PENGADAAN BAHAN HABIS PAKAI LAINNYA (SPREI, HANDUK DAN HABIS PAKAI LAINNYA) ****					11,000,00 0,000		11,000,00 0,000		11,000,000,0 00		33,000,000,00 0					
				JUMLAH BAHAN HABIS PAKAI LAINNYA (SPREI, HANDUK DAN HABIS PAKAI LAINNYA) YANG DISEDIAKAN ****	PAKET		2	11,000,00 0,000	2	11,000,00 0,000	2	11,000,000,0 00	6	33,000,000,00 0					

TUJUAN	SASARAN	KODE	TUJUAN, SASARAN, PROGRAM, KEGIATAN, SUB KEGIATAN	INDIKATOR TUJUAN, SASARAN, PROGRAM, SUB KEGIATAN	SATUAN	DATA CAPAI AN AWAL PERE NCAN AAN	CAPAIAN KINERJA DAN KERANGKA PENDANAAN						KONDISI KINERJA PADA AKHIR PERIODE RPJMD		UNIT KERJA PERANGKAT DAERAH				
							2024		2025		2026		TARG ET	RP		TARG ET	RP	TARG ET	RP
							TARG ET	RP	TARG ET	RP	TARG ET	RP							
1	2	3	4	5	6	7	9	10	11	12	13	14	15	16	17				
		1.02.02 .1.01.2 2	PENGADAAN OBAT, VAKSIN, MAKANAN DAN MINUMAN SERTA FASILITAS KESEHATAN LAINNYA ****					9,000,000, 000		9,000,000, 000		9,000,000,00 0		27,000,000,00 0					
				JUMLAH OBAT, VAKSIN, MAKANAN DAN MINUMAN SERTA FASILITAS KESEHATAN LAINNYA YANG DISEDIAKAN ****	PAKET		3	9,000,000, 000	3	9,000,000, 000	3	9,000,000,00 0	9	27,000,000,00 0					
		1.02.02 .1.02	PENYEDIAAN LAYANAN KESEHATAN UNTUK UKP RUJUKAN, UKM DAN UKM RUJUKAN TINGKAT DAERAH PROVINSI ***					700,000,0 00		700,000,0 00		700,000,000		2,100,000,000					
				PERSENTASE PENYEDIAAN LAYANAN KESEHATAN UNTUK UKP RUJUKAN, UKM DAN UKM RUJUKAN TINGKAT DAERAH PROVINSI ***	%		30	700,000,0 00	40	700,000,0 00	50	700,000,000	50	2,100,000,000					

TUJUAN	SASARAN	KODE	TUJUAN, SASARAN, PROGRAM, KEGIATAN, SUB KEGIATAN	INDIKATOR TUJUAN, SASARAN, PROGRAM, SUB KEGIATAN	SATUA N	DATA CAPA IAN AWAL PERE NCAN AAN	CAPAIAN KINERJA DAN KERANGKA PENDANAAN						KONDISI KINERJA PADA AKHIR PERIODE RPJMD		UNIT KERJA PERANGKAT DAERAH				
							2024		2025		2026		TARG ET	RP		TARG ET	RP	TARG ET	RP
							TARG ET	RP	TARG ET	RP	TARG ET	RP							
1	2	3	4	5	6	7	9	10	11	12	13	14	15	16	17				
		1.02.02 .1.02.1 1	PENGLOLAAN PELAYANAN KESEHATAN PENYAKIT MENULAR DAN TIDAK MENULAR ****					200,000,0 00		200,000,0 00		200,000,000		600,000,000					
				JUMLAH PASIEN MATA YANG MENDAPATKAN PELAYANAN ****	ORANG		400	200,000,0 00	500	200,000,0 00	600	200,000,000	1500	600,000,000					
		1.02.02 .1.02.2 2	OPERASIONAL PELAYANAN RUMAH SAKIT ****					500,000,0 00		500,000,0 00		500,000,000		1,500,000,000					
				JUMLAH DOKUMEN PELAYANAN OPERASIONAL RUMAH SAKIT ****	DOKU MEN		12	500,000,0 00	12	500,000,0 00	12	500,000,000	12	1,500,000,000					
		1.02.02 .1.04	PENERBITAN IZIN RUMAH SAKIT KELAS B DAN FASILITAS PELAYANAN KESEHATAN TINGKAT DAERAH PROVINSI ***					10,000,00 0,000		10,000,00 0,000		10,000,000,0 00		30,000,000,0 0					

TUJUAN	SASARAN	KODE	TUJUAN, SASARAN, PROGRAM, KEGIATAN, SUB KEGIATAN	INDIKATOR TUJUAN, SASARAN, PROGRAM, SUB KEGIATAN	SATUA N	DATA CAPA IAN AWAL PERE NCAN AAN	CAPAIAN KINERJA DAN KERANGKA PENDANAAN						KONDISI KINERJA PADA AKHIR PERIODE RPJMD		UNIT KERJA PERANGKAT DAERAH		
							2024		2025		2026		TARG ET	RP		TARG ET	RP
							TARG ET	RP	TARG ET	RP	TARG ET	RP					
1	2	3	4	5	6	7	9	10	11	12	13	14	15	16	17		
				PERSENTASE TINGKAT CAPAIAN HASIL PENILAIAN AKREDITASI NASIONAL DAN PENINGKATAN TATA KELOLA RUMAH SAKIT ***	%		30	10,000,00 0,000	40	10,000,00 0,000	50	10,000,000,0 00	50	30,000,000,00 0			
		1.02.02 .1.04.0 3	PENINGKATAN MUTU PELAYANAN FASILITAS KESEHATAN ****					10,000,00 0,000		10,000,00 0,000		10,000,000,0 00		30,000,000,00 0			
				JUMLAH FASILITAS KESEHATAN YANG DILAKUKAN PENGUKURAN INDIKATOR NASIONAL MUTU (INM) PELAYANAN KESEHATAN ****	PAKET		1	10,000,00 0,000	1	10,000,00 0,000	1	10,000,000,0 00	1	30,000,000,00 0			
				PERSENTASE SDM KESEHATAN YANG TERLATIH RS KHUSUS MATA **	%		20	122,500,0 00,000	20	122,500,0 00,000	20	172,500,000, 000	60	417,500,000,0 00			

TUJUAN	SASARAN	KODE	TUJUAN, SASARAN, PROGRAM, KEGIATAN, SUB KEGIATAN	INDIKATOR TUJUAN, SASARAN, PROGRAM, SUB KEGIATAN	SATUA N	DATA CAPA IAN AWAL PERE NCAN AAN	CAPAIAN KINERJA DAN KERANGKA PENDANAAN						KONDISI KINERJA PADA AKHIR PERIODE RPJMD		UNIT KERJA PERANGKAT DAERAH				
							2024		2025		2026		TARG ET	RP		TARG ET	RP	TARG ET	RP
							2022	TARG ET	RP	TARG ET	RP	TARG ET							
1	2	3	4	5	6	7	9	10	11	12	13	14	15	16	17				
		1.02.03 .1.02	PENGEMBANGA N MUTU DAN PENINGKATAN KOMPETENSI TEKNIS SUMBER DAYA MANUSIA KESEHATAN TINGKAT DAERAH PROVINSI ***					1,000,000, 000		1,000,000, 000		1,000,000,00 0		3,000,000,000					
				JUNLAH DIKLAT YANG DILAKSANAKAN ***	KEGIAT AN		2	1,000,000, 000	1	1,000,000, 000	1	1,000,000,00 0	4	3,000,000,000					
		1.02.03 .1.02.0 1	PENINGKATAN KOMPETENSI DAN KUALIFIKASI SUMBER DAYA MANUSIA KESEHATAN ****					1,000,000, 000		1,000,000, 000		1,000,000,00 0		3,000,000,000					
				JUMLAH SUMBER DAYA MANUSIA KESEHATAN KOMPETENSI DAN KUALIFIKASI MENINGKAT ****	ORANG		20	1,000,000, 000	20	1,000,000, 000	19	1,000,000,00 0	59	3,000,000,000					

TUJUAN	SASARAN	KODE	TUJUAN, SASARAN, PROGRAM, KEGIATAN, SUB KEGIATAN	INDIKATOR TUJUAN, SASARAN, PROGRAM, SUB KEGIATAN	SATUA N	DATA CAPAI AN AWAL PERE NCAN AAN	CAPAIAN KINERJA DAN KERANGKA PENDANAAN						KONDISI KINERJA PADA AKHIR PERIODE RPJMD		UNIT KERJA PERANGKAT DAERAH				
							2024		2025		2026		TARG ET	RP		TARG ET	RP	TARG ET	RP
							2022	TARG ET	RP	TARG ET	RP	TARG ET							
1	2	3	4	5	6	7	9	10	11	12	13	14	15	16	17				
	MENINGK ATKAN KUALITAS PELAYANA N KESEHAT AN PRIMER DAN RUJUKAN DI RS MATA *		MENINGKATKA N KUALITAS PELAYANAN KESEHATAN PRIMER DAN RUJUKAN DI RS MATA *					1,100,000 ,000		1,100,000 ,000		1,100,000,0 00		3,300,000,00 0	DINAS KESEHATAN				
				PERSENTASE CAPAIAN SPM DI RS MATA *	%		100	1,100,000, 000	100	1,100,000, 000	100	1,100,000,00 0	100	3,300,000,000	DINAS KESEHATAN				
		1.02.05	PROGRAM PEMBERDAYAA N MASYARAKAT BIDANG KESEHATAN **					1,100,000, 000		1,100,000, 000		1,100,000,00 0		3,300,000,000					
				PERSENTASE CAPAIAN PESERTA KEGIATAN PROMOSI DAN PEMBERDAYAAN MASYARAKAT TINGKAT PROVINSI RS KHUSUS MATA **	%		50	1,100,000, 000	60	1,100,000, 000	75	1,100,000,00 0	75	3,300,000,000					

TUJUAN	SASARAN	KODE	TUJUAN, SASARAN, PROGRAM, KEGIATAN, SUB KEGIATAN	INDIKATOR TUJUAN, SASARAN, PROGRAM, SUB KEGIATAN	SATUA N	DATA CAPA IAN AWAL PERE NCAN AAN	CAPAIAN KINERJA DAN KERANGKA PENDANAAN						KONDISI KINERJA PADA AKHIR PERIODE RPJMD		UNIT KERJA PERANGKAT DAERAH
							2024		2025		2026				
							TARG ET	RP	TARG ET	RP	TARG ET	RP	TARG ET	RP	
1	2	3	4	5	6	7	9	10	11	12	13	14	15	16	17
		1.02.05 .1.01	ADVOKASI, PEMBERDAYAA N, KEMITRAAN, PENINGKATAN PERAN SERTA MASYARAKAT DAN LINTAS SEKTOR TINGKAT DAERAH PROVINSI ***					1,100,000, 000		1,100,000, 000		1,100,000,00 0		3,300,000,000	
				JUMLAH ADVOKASI, PEMBERDAYAAN, KEMITRAAN, PENINGKATAN PERAN SERTA MASYARAKAT DAN LINTAS SEKTOR TINGKAT DAERAH PROVINSI YANG DILAKSANAKAN ***	KEGIAT AN		8	1,100,000, 000	8	1,100,000, 000	8	1,100,000,00 0	24	3,300,000,000	

TUJUAN	SASARAN	KODE	TUJUAN, SASARAN, PROGRAM, KEGIATAN, SUB KEGIATAN	INDIKATOR TUJUAN, SASARAN, PROGRAM, SUB KEGIATAN	SATUAN	DATA CAPAIAN AWAL PERENCANAAN	CAPAIAN KINERJA DAN KERANGKA PENDANAAN						KONDISI KINERJA PADA AKHIR PERIODE RPJMD		UNIT KERJA PERANGKAT DAERAH
							2024		2025		2026				
							TARGET	RP	TARGET	RP	TARGET	RP	TARGET	RP	
1	2	3	4	5	6	7	9	10	11	12	13	14	15	16	17
		1.02.05 .1.01.0 1	PENINGKATAN UPAYA ADVOKASI KESEHATAN, PEMBERDAYAAN, PENGALANGAN KEMITRAAN, PERAN SERTA MASYARAKAT DAN LINTAS SEKTOR TINGKAT DAERAH PROVINSI ****					1,100,000, 000		1,100,000, 000		1,100,000,00 0		3,300,000,000	
				JUMLAH DOKUMEN HASIL ADVOKASI KESEHATAN, PEMBERDAYAAN, PENGALANGAN KEMITRAAN, PERAN SERTA MASYARAKAT DAN LINTAS SEKTOR TINGKAT DAERAH PROVINSI ****	DOKU MEN		4	450,000,0 00	4	450,000,0 00	4	450,000,000	12	1,350,000,000	



TUJUAN	SASARAN	KODE	TUJUAN, SASARAN, PROGRAM, KEGIATAN, SUB KEGIATAN	INDIKATOR TUJUAN, SASARAN, PROGRAM, SUB KEGIATAN	SATUA N	DATA CAPA IAN AWAL PERE NCAN AAN	CAPAIAN KINERJA DAN KERANGKA PENDANAAN						KONDISI KINERJA PADA AKHIR PERIODE RPJMD		UNIT KERJA PERANGKAT DAERAH
							2024		2025		2026				
							TARG ET	RP	TARG ET	RP	TARG ET	RP	TARG ET	RP	
1	2	3	4	5	6	7	9	10	11	12	13	14	15	16	17
				JUMLAH DOKUMEN HASIL ADVOKASI KESEHATAN, PEMBERDAYAAN, PENGALANGAN KEMITRAAN, PERAN SERTA MASYARAKAT DAN LINTAS SEKTOR TINGKAT DAERAH PROVINSI ****	DOKU MEN		4	650,000,0 00	4	650,000,0 00	4	650,000,000	12	1,950,000,000	

Tujuan	Sasaran	Kode	Tujuan, Sasaran, Program, Kegiatan, Sub Kegiatan	Indikator Tujuan, Sasaran, Program, Sub Kegiatan	Sa- tuan	Data Capai- an Awal Peren- cana- an	Capaian Kinerja dan Kerangka Pendanaan						Kondisi Kinerja Pada Akhir Periode RPJMD		Unit Kerja Perangkat Daerah
							2024		2025		2026				
							2022	Targe- t	Rp	Targe- t	Rp	Targe- t	Rp	Targ- et	
1	2	3	4	5	6	7	9	10	11	12	13	14	15	16	17
Meningkatkan kualitas pelaksanaan reformasi birokrasi di perangkat daerah			Meningkatkan kualitas pelaksanaan reformasi birokrasi di perangkat daerah					245,680,706,000		239,302,430,000		245,672,430,000		730,655,566,000	Dinas Kesehatan
				Indeks Reformasi Birokrasi (Perangkat Daerah)	Angka		85		90		95		95		Dinas Kesehatan
	Meningkatnya kualitas pelayanan perangkat daerah *		Meningkatnya kualitas pelayanan perangkat daerah *					244,980,706,000		238,602,430,000		244,972,430,000		728,555,566,000	Dinas Kesehatan
				Indeks Kepuasan Masyarakat *	Angka	81	90	244,980,706,000	91	238,602,430,000	92	244,972,430,000	92	728,555,566,000	Dinas Kesehatan
		X.XX.01	PROGRAM PENUNJANG URUSAN PEMERINTAHAN DAERAH PROVINSI **					244,980,706,000		238,602,430,000		244,972,430,000		728,555,566,000	
				Persentase tingkat pelayanan umum, kepegawaian dan keuangan perangkat daerah **	%	100	100	4,655,000,000	100	4,655,000,000	100	4,655,000,000	100	13,965,000,000	Balai Kesehatan Indera Masyarakat Kelas A
		X.XX.01.1.02	Administrasi Keuangan Perangkat Daerah ***					2,000,000,000		2,000,000,000		2,000,000,000		6,000,000,000	

				Jumlah jenis dokumen administrasi keuangan perangkat daerah yang disusun ***	Dokumen	4	4	2,000,000,000	4	2,000,000,000	4	2,000,000,000	12	6,000,000,000	SUB BAGIAN TATA USAHA
		X.XX.01.1.02.02	Penyediaan Administrasi Pelaksanaan Tugas ASN ****					2,000,000,000		2,000,000,000		2,000,000,000		6,000,000,000	
				Jumlah dokumen hasil penyediaan administrasi pelaksanaan tugas ASN ****	Dokumen	na	4	2,000,000,000	4	2,000,000,000	4	2,000,000,000	12	6,000,000,000	SUB BAGIAN TATA USAHA
		X.XX.01.1.06	Administrasi Umum Perangkat Daerah ***					395,000,000		395,000,000		395,000,000		1,185,000,000	
				Persentase layanan administrasi umum perangkat daerah yang sesuai standar layanan ***	%	100	100	395,000,000	100	395,000,000	100	395,000,000	100	1,185,000,000	SUB BAGIAN TATA USAHA
		X.XX.01.1.06.01	Penyediaan Komponen Instalasi Listrik/Penerangan Bangunan Kantor ****					50,000,000		50,000,000		50,000,000		150,000,000	
				Jumlah paket komponen instalasi listrik/penerangan bangunan kantor yang disediakan ****	Paket	na	4	50,000,000	4	50,000,000	4	50,000,000	12	150,000,000	SUB BAGIAN TATA USAHA
		X.XX.01.1.06.02	Penyediaan Peralatan dan Perlengkapan Kantor ****					160,000,000		160,000,000		160,000,000		480,000,000	

				Jumlah paket peralatan dan perlengkapan kantor yang disediakan ****	Paket	na	4	160,000,000	4	160,000,000	4	160,000,000	12	480,000,000	SUB BAGIAN TATA USAHA
		X.XX.01.1.06.03	Penyediaan Peralatan Rumah Tangga ****					5,000,000		5,000,000		5,000,000		15,000,000	
				Jumlah paket peralatan rumah tangga yang disediakan ****	Paket	na	4	5,000,000	4	5,000,000	4	5,000,000	12	15,000,000	SUB BAGIAN TATA USAHA
		X.XX.01.1.06.04	Penyediaan Bahan Logistik Kantor ****					50,000,000		50,000,000		50,000,000		150,000,000	
				Jumlah paket bahan logistik kantor yang disediakan ****	Paket	na	4	50,000,000	4	50,000,000	4	50,000,000	12	150,000,000	SUB BAGIAN TATA USAHA
		X.XX.01.1.06.05	Penyediaan Barang Cetakan dan Penggandaan ****					25,000,000		25,000,000		25,000,000		75,000,000	
				Jumlah paket barang cetakan dan penggandaan yang disediakan ****	Paket	na	4	25,000,000	4	25,000,000	4	25,000,000	12	75,000,000	SUB BAGIAN TATA USAHA
		X.XX.01.1.06.08	Fasilitas Kunjungan Tamu ****					50,000,000		50,000,000		50,000,000		150,000,000	
				Jumlah laporan fasilitas kunjungan tamu ****	Laporan	na	4	50,000,000	4	50,000,000	4	50,000,000	12	150,000,000	SUB BAGIAN TATA USAHA
		X.XX.01.1.06.09	Penyelenggaraan Rapat Koordinasi dan Konsultasi SKPD ****					50,000,000		50,000,000		50,000,000		150,000,000	

				Jumlah laporan penyelenggaraan rapat koordinasi dan konsultasi perangkat daerah ****	Laporan	na	4	50,000,000	4	50,000,000	4	50,000,000	12	150,000,000	SUB BAGIAN TATA USAHA
		X.XX.01.1.06.11	Dukungan Pelaksanaan Sistem Pemerintahan Berbasis Elektronik pada SKPD ****					5,000,000		5,000,000		5,000,000		15,000,000	
				Jumlah dokumen dukungan pelaksanaan sistem pemerintahan berbasis elektronik pada perangkat daerah ****	Dokumen	na	4	5,000,000	4	5,000,000	4	5,000,000	12	15,000,000	SUB BAGIAN TATA USAHA
		X.XX.01.1.07	Pengadaan Barang Milik Daerah Penunjang Urusan Pemerintah Daerah ***					10,000,000		10,000,000		10,000,000		30,000,000	
				Jumlah unit barang milik daerah penunjang urusan pemerintah yang disediakan ***	Unit	na	4	10,000,000	4	10,000,000	4	10,000,000	12	30,000,000	SUB BAGIAN TATA USAHA
		X.XX.01.1.07.06	Pengadaan Peralatan dan Mesin Lainnya ****					4,000,000		4,000,000		4,000,000		12,000,000	
				Jumlah unit peralatan dan mesin lainnya yang disediakan ****	Unit	na	4	4,000,000	4	4,000,000	4	4,000,000	12	12,000,000	SUB BAGIAN TATA USAHA
		X.XX.01.1.07.08	Pengadaan Aset Tak Berwujud ****					1,000,000		1,000,000		1,000,000		3,000,000	

				Jumlah unit aset tak berwujud yang disediakan ****	Unit	na	4	1,000,000	4	1,000,000	4	1,000,000	12	3,000,000	SUB BAGIAN TATA USAHA
		X.XX.01.1.07.10	Pengadaan Sarana dan Prasarana Gedung Kantor atau Bangunan Lainnya ****					5,000,000		5,000,000		5,000,000		15,000,000	
				Jumlah unit sarana dan prasarana gedung kantor/bangunan lainnya yang disediakan ****	Unit	na	4	5,000,000	4	5,000,000	4	5,000,000	12	15,000,000	SUB BAGIAN TATA USAHA
		X.XX.01.1.08	Penyediaan Jasa Penunjang Urusan Pemerintahan Daerah ***					2,000,000,000		2,000,000,000		2,000,000,000		6,000,000,000	
				Jumlah laporan penyediaan jasa penunjang urusan pemerintahan daerah yang disusun ***	Laporan	na	4	2,000,000,000	4	2,000,000,000	4	2,000,000,000	12	6,000,000,000	SUB BAGIAN TATA USAHA
		X.XX.01.1.08.01	Penyediaan Jasa Surat Menyurat ****					500,000		500,000		500,000		1,500,000	
				Jumlah laporan penyediaan jasa surat menyurat ****	Laporan	na	4	500,000	4	500,000	4	500,000	12	1,500,000	SUB BAGIAN TATA USAHA
		X.XX.01.1.08.02	Penyediaan Jasa Komunikasi, Sumber Daya Air dan Listrik ****					400,000,000		400,000,000		400,000,000		1,200,000,000	
				Jumlah laporan penyediaan jasa komunikasi, sumber daya air dan listrik yang disediakan ****	Laporan	na	4	400,000,000	4	400,000,000	4	400,000,000	12	1,200,000,000	SUB BAGIAN TATA USAHA

		X.XX.01. 1.08.03	Penyediaan Jasa Peralatan dan Perlengkapan Kantor ****				40,000,000		40,000,000		40,000,000		120,000,000		
				Jumlah laporan penyediaan jasa peralatan dan perlengkapan kantor yang disediakan ****	Laporan	na	4	40,000,000	4	40,000,000	4	40,000,000	12	120,000,000	SUB BAGIAN TATA USAHA
		X.XX.01. 1.08.04	Penyediaan Jasa Pelayanan Umum Kantor ****				1,559,500,000		1,559,500,000		1,559,500,000		4,678,500,000		
				Jumlah laporan penyediaan jasa pelayanan umum kantor yang disediakan ****	Laporan	na	4	1,559,500,000	4	1,559,500,000	4	1,559,500,000	12	4,678,500,000	SUB BAGIAN TATA USAHA
		X.XX.01. 1.09	Pemeliharaan Barang Milik Daerah Penunjang Urusan Pemerintahan Daerah ***				250,000,000		250,000,000		250,000,000		750,000,000		
				Jumlah unit barang milik daerah penunjang urusan pemerintahan daerah yang dilakukan pemeliharaan ***	Unit	na	4	250,000,000	4	250,000,000	4	250,000,000	12	750,000,000	SUB BAGIAN TATA USAHA
		X.XX.01. 1.09.02	Penyediaan Jasa Pemeliharaan, Biaya Pemeliharaan, Pajak dan Perizinan Kendaraan Dinas Operasional atau Lapangan ****				100,000,000		100,000,000		100,000,000		300,000,000		

				Jumlah kendaraan dinas operasional atau lapangan yang dipelihara dan dibayarkan pajak dan perizinannya ****	Unit	na	10	100,000,000	10	100,000,000	10	100,000,000	30	300,000,000	SUB BAGIAN TATA USAHA
		X.XX.01.1.09.06	Pemeliharaan Peralatan dan Mesin Lainnya ****					5,000,000		5,000,000		5,000,000		15,000,000	
				Jumlah peralatan dan mesin lainnya yang dipelihara ****	Unit	na	4	5,000,000	4	5,000,000	4	5,000,000	12	15,000,000	SUB BAGIAN TATA USAHA
		X.XX.01.1.09.08	Pemeliharaan Aset Tak Berwujud ****					10,000,000		10,000,000		10,000,000		30,000,000	
				Jumlah aset tak berwujud yang dipelihara ****	Unit	na	2	10,000,000	2	10,000,000	2	10,000,000	6	30,000,000	SUB BAGIAN TATA USAHA
		X.XX.01.1.09.09	Pemeliharaan/Rehabilitasi Gedung Kantor dan Bangunan Lainnya ****					60,000,000		60,000,000		60,000,000		180,000,000	
				Jumlah gedung kantor dan bangunan lainnya yang dipelihara/direhabilitasi ****	Unit	na	4	60,000,000	4	60,000,000	4	60,000,000	12	180,000,000	SUB BAGIAN TATA USAHA
		X.XX.01.1.09.10	Pemeliharaan/Rehabilitasi Sarana dan Prasarana Gedung Kantor atau Bangunan Lainnya ****					75,000,000		75,000,000		75,000,000		225,000,000	



				Jumlah sarana dan prasarana gedung kantor atau bangunan lainnya yang dipelihara/direhabilitasi ****	Unit	na	4	75,000,000	4	75,000,000	4	75,000,000	12	225,000,000	SUB BAGIAN TATA USAHA
				Persentase tingkat pelayanan umum, kepegawaian, dan keuangan perangkat daerah **	%	100	100	4,500,000,000	100	4,500,000,000	100	6,000,000,000	100	15,000,000,000	Balai Pelatihan Kesehatan Kelas A
		X.XX.01.1.06	Administrasi Umum Perangkat Daerah ***					565,613,000		565,613,000		1,055,528,000		2,186,754,000	
				Persentase layanan administrasi umum perangkat daerah yang sesuai standar layanan ***	%	100	100	565,613,000	100	565,613,000	100	1,055,528,000	100	2,186,754,000	SUB BAGIAN TATA USAHA
		X.XX.01.1.06.01	Penyediaan Komponen Instalasi Listrik/Penerangan Bangunan Kantor ****					100,000,000		100,000,000		150,000,000		350,000,000	
				Jumlah paket komponen instalasi listrik/penerangan bangunan kantor yang disediakan ****	Paket	na	4	100,000,000	4	100,000,000	4	150,000,000	12	350,000,000	SUB BAGIAN TATA USAHA
		X.XX.01.1.06.02	Penyediaan Peralatan dan Perlengkapan Kantor ****					100,000,000		100,000,000		200,000,000		400,000,000	

				Jumlah paket peralatan dan perlengkapan kantor yang disediakan ****	Paket	na	4	100,000,000	4	100,000,000	4	200,000,000	12	400,000,000	SUB BAGIAN TATA USAHA
		X.XX.01.1.06.03	Penyediaan Peralatan Rumah Tangga ****					63,085,000		63,085,000		300,000,000		426,170,000	
				Jumlah paket peralatan rumah tangga yang disediakan ****	Paket	na	4	63,085,000	4	63,085,000	4	300,000,000	12	426,170,000	SUB BAGIAN TATA USAHA
		X.XX.01.1.06.04	Penyediaan Bahan Logistik Kantor ****					12,000,000		12,000,000		15,000,000		39,000,000	
				Jumlah paket bahan logistik kantor yang disediakan ****	Paket	na	4	12,000,000	4	12,000,000	4	15,000,000	12	39,000,000	SUB BAGIAN TATA USAHA
		X.XX.01.1.06.05	Penyediaan Barang Cetakan dan Penggandaan ****					40,000,000		40,000,000		60,000,000		140,000,000	
				Jumlah paket barang cetakan dan penggandaan yang disediakan ****	Paket	na	4	40,000,000	4	40,000,000	4	60,000,000	12	140,000,000	SUB BAGIAN TATA USAHA
		X.XX.01.1.06.08	Fasilitas Kunjungan Tamu ****					40,000,000		40,000,000		70,000,000		150,000,000	
				Jumlah laporan fasilitas kunjungan tamu ****	Laporan	na	4	40,000,000	4	40,000,000	4	70,000,000	12	150,000,000	SUB BAGIAN TATA USAHA
		X.XX.01.1.06.09	Penyelenggaraan Rapat Koordinasi dan Konsultasi SKPD ****					200,000,000		200,000,000		250,000,000		650,000,000	

				Jumlah laporan penyelenggaraan rapat koordinasi dan konsultasi perangkat daerah ****	Laporan	12	12	200,000,000	12	200,000,000	12	250,000,000	36	650,000,000	SUB BAGIAN TATA USAHA
		X.XX.01.1.06.11	Dukungan Pelaksanaan Sistem Pemerintahan Berbasis Elektronik pada SKPD ****					10,528,000		10,528,000		10,528,000		31,584,000	
				Jumlah dokumen dukungan pelaksanaan sistem pemerintahan berbasis elektronik pada perangkat daerah ****	Dokumen	na	2	10,528,000	2	10,528,000	2	10,528,000	6	31,584,000	SUB BAGIAN TATA USAHA
		X.XX.01.1.07	Pengadaan Barang Milik Daerah Penunjang Urusan Pemerintah Daerah ***					270,000,000		270,000,000		235,000,000		775,000,000	
				Jumlah unit barang milik daerah penunjang urusan pemerintah daerah yang disediakan ***	Unit	na	46	270,000,000	15	270,000,000	15	235,000,000	76	775,000,000	SEKSI PENUNJANG PELATIHAN
		X.XX.01.1.07.06	Pengadaan Peralatan dan Mesin Lainnya ****					150,000,000		150,000,000		115,000,000		415,000,000	
				Jumlah unit peralatan dan mesin lainnya yang disediakan ****	Unit	na	5	150,000,000	4	150,000,000	4	115,000,000	13	415,000,000	SEKSI PENUNJANG PELATIHAN
		X.XX.01.1.07.08	Pengadaan Aset Tak Berwujud ****					20,000,000		20,000,000		20,000,000		60,000,000	

				Jumlah unit aset tak berwujud yang disediakan ****	Unit	na	1	20,000,000	1	20,000,000	1	20,000,000	3	60,000,000	SEKSI PENUNJANG PELATIHAN
		X.XX.01.1.07.10	Pengadaan Sarana dan Prasarana Gedung Kantor atau Bangunan Lainnya ****					100,000,000		100,000,000		100,000,000		300,000,000	
				Jumlah unit sarana dan prasarana gedung kantor atau bangunan lainnya yang disediakan ****	Unit	na	40	100,000,000	10	100,000,000	10	100,000,000	60	300,000,000	SEKSI PENUNJANG PELATIHAN
		X.XX.01.1.08	Penyediaan Jasa Penunjang Urusan Pemerintahan Daerah ***					2,446,000,000		2,446,000,000		2,546,000,000		7,438,000,000	
				Jumlah laporan penyediaan jasa penunjang urusan pemerintahan daerah yang disusun ***	Laporan	na	4	2,446,000,000	4	2,446,000,000	4	2,546,000,000	12	7,438,000,000	SUB BAGIAN TATA USAHA
		X.XX.01.1.08.01	Penyediaan Jasa Surat Menyurat ****					10,000,000		10,000,000		10,000,000		30,000,000	
				Jumlah laporan penyediaan jasa surat menyurat ****	Laporan	na	4	10,000,000	4	10,000,000	4	10,000,000	12	30,000,000	SUB BAGIAN TATA USAHA
		X.XX.01.1.08.02	Penyediaan Jasa Komunikasi, Sumber Daya Air dan Listrik ****					700,000,000		700,000,000		800,000,000		2,200,000,000	
				Jumlah laporan penyediaan jasa komunikasi, sumber daya air dan listrik yang disediakan ****	Laporan	na	4	700,000,000	4	700,000,000	4	800,000,000	12	2,200,000,000	SUB BAGIAN TATA USAHA

		X.XX.01. 1.08.04	Penyediaan Jasa Pelayanan Umum Kantor ****					1,736,000,000		1,736,000,000		1,736,000,000		5,208,000,000	
				Jumlah laporan penyediaan jasa pelayanan umum kantor yang disediakan ****	Laporan	na	4	1,736,000,000	4	1,736,000,000	4	1,736,000,000	12	5,208,000,000	SUB BAGIAN TATA USAHA
		X.XX.01. 1.09	Pemeliharaan Barang Milik Daerah Penunjang Urusan Pemerintahan Daerah ***					1,218,387,000		1,218,387,000		2,163,472,000		4,600,246,000	
				Jumlah unit barang milik daerah penunjang urusan pemerintahan daerah yang dilakukan pemeliharaan ***	Unit	na	48	1,218,387,000	48	1,218,387,000	48	2,163,472,000	144	4,600,246,000	SEKSI PENUNJANG PELATIHAN
		X.XX.01. 1.09.02	Penyediaan Jasa Pemeliharaan, Biaya Pemeliharaan, Pajak dan Perizinan Kendaraan Dinas Operasional atau Lapangan ****					100,000,000		100,000,000		100,000,000		300,000,000	
				Jumlah kendaraan dinas operasional atau lapangan yang dipelihara dan dibayarkan pajak dan perizinannya ****	Unit	na	7	100,000,000	7	100,000,000	7	100,000,000	21	300,000,000	SEKSI PENUNJANG PELATIHAN
		X.XX.01. 1.09.06	Pemeliharaan Peralatan dan Mesin Lainnya ****					100,000,000		100,000,000		300,000,000		500,000,000	

				Jumlah peralatan dan mesin lainnya yang dipelihara ****	Unit	na	7	100,000,000	7	100,000,000	7	300,000,000	21	500,000,000	SEKSI PENUNJANG PELATIHAN
		X.XX.01.1.09.08	Pemeliharaan Aset Tak Berwujud ****					125,000,000		125,000,000		150,000,000		400,000,000	
				Jumlah aset tak berwujud yang dipelihara ****	Unit	na	1	125,000,000	1	125,000,000	1	150,000,000	3	400,000,000	SEKSI PENUNJANG PELATIHAN
		X.XX.01.1.09.09	Pemeliharaan/Rehabilitasi Gedung Kantor dan Bangunan Lainnya ****					813,387,000		813,387,000		1,533,472,000		3,160,246,000	
				Jumlah gedung kantor dan bangunan lainnya yang dipelihara/direhabilitasi ****	Unit	na	3	813,387,000	3	813,387,000	3	1,533,472,000	9	3,160,246,000	SEKSI PENUNJANG PELATIHAN
		X.XX.01.1.09.10	Pemeliharaan/Rehabilitasi Sarana dan Prasarana Gedung Kantor atau Bangunan Lainnya ****					80,000,000		80,000,000		80,000,000		240,000,000	
				Jumlah sarana dan prasarana gedung kantor atau bangunan lainnya yang dipelihara/direhabilitasi ****	Unit	na	7	80,000,000	7	80,000,000	7	80,000,000	21	240,000,000	SEKSI PENUNJANG PELATIHAN
				Persentase tingkat pelayanan umum, kepegawaian, dan keuangan perangkat daerah **	%	na	100	7,723,000,000	100	7,323,000,000	100	7,723,000,000	100	22,769,000,000	Balai Laboratorium Kesehatan dan Pengujian Alat Kesehatan Kelas A

		X.XX.01.1.02	Administrasi Keuangan Perangkat Daerah ***					2,000,000,000		2,000,000,000		2,000,000,000		6,000,000,000	
				Jumlah jenis dokumen administrasi keuangan perangkat daerah yang disusun ***	Dokumen	na	4	2,000,000,000	4	2,000,000,000	4	2,000,000,000	12	6,000,000,000	SUB BAGIAN TATA USAHA
		X.XX.01.1.02.02	Penyediaan Administrasi Pelaksanaan Tugas ASN ****					2,000,000,000		2,000,000,000		2,000,000,000		6,000,000,000	
				Jumlah dokumen hasil penyediaan administrasi pelaksanaan tugas ASN ****	Dokumen	na	4	2,000,000,000	4	2,000,000,000	4	2,000,000,000	12	6,000,000,000	SUB BAGIAN TATA USAHA
		X.XX.01.1.06	Administrasi Umum Perangkat Daerah ***					910,000,000		910,000,000		910,000,000		2,730,000,000	
				Persentase layanan administrasi umum perangkat daerah yang sesuai standar layanan ***	%	100	100	910,000,000	100	910,000,000	100	910,000,000	100	2,730,000,000	SUB BAGIAN TATA USAHA
		X.XX.01.1.06.01	Penyediaan Komponen Instalasi Listrik/Penerangan Bangunan Kantor ****					30,000,000		30,000,000		30,000,000		90,000,000	
				Jumlah paket komponen instalasi listrik/penerangan bangunan kantor yang disediakan ****	Paket	1	1	30,000,000	1	30,000,000	1	30,000,000	3	90,000,000	SUB BAGIAN TATA USAHA
		X.XX.01.1.06.02	Penyediaan Peralatan dan Perlengkapan					190,000,000		190,000,000		190,000,000		570,000,000	

			Kantor ****												
				Jumlah paket peralatan dan perlengkapan kantor yang disediakan ****	Paket	na	2	190,000,000	2	190,000,000	2	190,000,000	6	570,000,000	SUB BAGIAN TATA USAHA
		X.XX.01.1.06.03	Penyediaan Peralatan Rumah Tangga ****					100,000,000		100,000,000		100,000,000		300,000,000	
				Jumlah paket peralatan rumah tangga yang disediakan ****	Paket	1	1	100,000,000	1	100,000,000	1	100,000,000	3	300,000,000	SUB BAGIAN TATA USAHA
		X.XX.01.1.06.04	Penyediaan Bahan Logistik Kantor ****					145,000,000		145,000,000		145,000,000		435,000,000	
				Jumlah paket bahan logistik kantor yang disediakan ****	Paket	1	1	145,000,000	1	145,000,000	1	145,000,000	3	435,000,000	SUB BAGIAN TATA USAHA
		X.XX.01.1.06.05	Penyediaan Barang Cetakan dan Penggandaan ****					90,000,000		90,000,000		90,000,000		270,000,000	
				Jumlah paket barang cetakan dan penggandaan yang disediakan ****	Paket	1	1	90,000,000	1	90,000,000	1	90,000,000	3	270,000,000	SUB BAGIAN TATA USAHA
		X.XX.01.1.06.08	Fasilitas Kunjungan Tamu ****					25,000,000		25,000,000		25,000,000		75,000,000	
				Jumlah laporan fasilitas kunjungan tamu ****	Laporan	na	1	25,000,000	1	25,000,000	1	25,000,000	3	75,000,000	SUB BAGIAN TATA USAHA
		X.XX.01.1.06.09	Penyelenggaraan Rapat Koordinasi dan Konsultasi SKPD ****					300,000,000		300,000,000		300,000,000		900,000,000	



				Jumlah laporan penyelenggaraan rapat koordinasi dan konsultasi perangkat daerah ****	Laporan	na	2	300,000,000	2	300,000,000	2	300,000,000	6	900,000,000	SUB BAGIAN TATA USAHA
		X.XX.01.1.06.11	Dukungan Pelaksanaan Sistem Pemerintahan Berbasis Elektronik pada SKPD ****					30,000,000		30,000,000		30,000,000		90,000,000	
				Jumlah dokumen dukungan pelaksanaan sistem pemerintahan berbasis elektronik pada perangkat daerah ****	Dokumen	na	2	30,000,000	2	30,000,000	2	30,000,000	6	90,000,000	SUB BAGIAN TATA USAHA
		X.XX.01.1.07	Pengadaan Barang Milik Daerah Penunjang Urusan Pemerintah Daerah ***					470,000,000		470,000,000		470,000,000		1,410,000,000	
				Jumlah unit barang milik daerah penunjang urusan pemerintah daerah yang disediakan ***	Unit	na	4	470,000,000	4	470,000,000	4	470,000,000	12	1,410,000,000	SUB BAGIAN TATA USAHA
		X.XX.01.1.07.06	Pengadaan Peralatan dan Mesin Lainnya ****					300,000,000		300,000,000		300,000,000		900,000,000	
				Jumlah unit peralatan dan mesin lainnya yang disediakan ****	Unit	na	15	300,000,000	20	300,000,000	20	300,000,000	55	900,000,000	SUB BAGIAN TATA USAHA
		X.XX.01.1.07.08	Pengadaan Aset Tak Berwujud ****					70,000,000		70,000,000		70,000,000		210,000,000	

				Jumlah unit aset tak berwujud yang disediakan ****	Unit	na	1	70,000,000	1	70,000,000	1	70,000,000	3	210,000,000	SUB BAGIAN TATA USAHA
		X.XX.01.1.07.10	Pengadaan Sarana dan Prasarana Gedung Kantor atau Bangunan Lainnya ****					100,000,000		100,000,000		100,000,000		300,000,000	
				Jumlah unit sarana dan prasarana gedung kantor atau bangunan lainnya yang disediakan ****	Unit	na	4	100,000,000	4	100,000,000	4	100,000,000	12	300,000,000	SUB BAGIAN TATA USAHA
		X.XX.01.1.08	Penyediaan Jasa Penunjang Urusan Pemerintahan Daerah ***					3,043,000,000		3,043,000,000		3,043,000,000		9,129,000,000	
				Jumlah laporan penyediaan jasa penunjang urusan pemerintahan daerah yang disusun ***	Laporan	na	4	3,043,000,000	4	3,043,000,000	4	3,043,000,000	12	9,129,000,000	SUB BAGIAN TATA USAHA
		X.XX.01.1.08.01	Penyediaan Jasa Surat Menyurat ****					120,000,000		120,000,000		120,000,000		360,000,000	
				Jumlah laporan penyediaan jasa surat menyurat ****	Laporan	na	1	120,000,000	1	120,000,000	1	120,000,000	3	360,000,000	SUB BAGIAN TATA USAHA
		X.XX.01.1.08.02	Penyediaan Jasa Komunikasi, Sumber Daya Air dan Listrik ****					1,543,000,000		1,543,000,000		1,543,000,000		4,629,000,000	
				Jumlah laporan penyediaan jasa komunikasi, sumber daya air dan listrik yang disediakan ****	Laporan	na	1	1,543,000,000	1	1,543,000,000	1	1,543,000,000	3	4,629,000,000	SUB BAGIAN TATA USAHA

		X.XX.01. 1.08.03	Penyediaan Jasa Peralatan dan Perlengkapan Kantor ****				130,000,000		130,000,000		130,000,000		390,000,000		
				Jumlah laporan penyediaan jasa peralatan dan perlengkapan kantor yang disediakan ****	Laporan	na	1	130,000,000	1	130,000,000	1	130,000,000	3	390,000,000	SUB BAGIAN TATA USAHA
		X.XX.01. 1.08.04	Penyediaan Jasa Pelayanan Umum Kantor ****				1,250,000,000		1,250,000,000		1,250,000,000		3,750,000,000		
				Jumlah laporan penyediaan jasa pelayanan umum kantor yang disediakan ****	Laporan	na	1	1,250,000,000	1	1,250,000,000	1	1,250,000,000	3	3,750,000,000	SUB BAGIAN TATA USAHA
		X.XX.01. 1.09	Pemeliharaan Barang Milik Daerah Penunjang Urusan Pemerintahan Daerah ***				1,300,000,000		900,000,000		1,300,000,000		3,500,000,000		
				Jumlah unit barang milik daerah penunjang urusan pemerintahan daerah yang dilakukan pemeliharaan ***	Unit	na	4	1,300,000,000	4	900,000,000	4	1,300,000,000	12	3,500,000,000	SUB BAGIAN TATA USAHA
		X.XX.01. 1.09.02	Penyediaan Jasa Pemeliharaan, Biaya Pemeliharaan, Pajak dan Perizinan Kendaraan Dinas Operasional atau Lapangan ****				200,000,000		200,000,000		200,000,000		600,000,000		

				Mengukur jumlah peralatan dan mesin lainnya pada perangkat daerah yang dilakukan pemeliharaan dalam satu tahun ****	Unit	na	5	200,000,000	5	200,000,000	5	200,000,000	15	600,000,000	SUB BAGIAN TATA USAHA
		X.XX.01.1.09.06	Pemeliharaan Peralatan dan Mesin Lainnya ****					500,000,000		400,000,000		500,000,000		1,400,000,000	
				Jumlah peralatan dan mesin lainnya yang dipelihara ****	Unit	na	50	500,000,000	55	400,000,000	60	500,000,000	165	1,400,000,000	SUB BAGIAN TATA USAHA
		X.XX.01.1.09.08	Pemeliharaan Aset Tak Berwujud ****					100,000,000		-		100,000,000		200,000,000	
				Jumlah aset tak berwujud yang dipelihara ****	Unit	na	2	100,000,000	2	-	2	100,000,000	6	200,000,000	SUB BAGIAN TATA USAHA
		X.XX.01.1.09.09	Pemeliharaan/Rehabilitasi Gedung Kantor dan Bangunan Lainnya ****					400,000,000		200,000,000		400,000,000		1,000,000,000	
				Jumlah gedung kantor dan bangunan lainnya yang dipelihara/direhabilitasi ****	Unit	na	4	400,000,000	4	200,000,000	4	400,000,000	12	1,000,000,000	SUB BAGIAN TATA USAHA
		X.XX.01.1.09.10	Pemeliharaan/Rehabilitasi Sarana dan Prasarana Gedung Kantor atau Bangunan Lainnya ****					100,000,000		100,000,000		100,000,000		300,000,000	

				Jumlah sarana dan prasarana gedung kantor atau bangunan lainnya yang dipelihara/direhabilitasi ****	Unit	na	4	100,000,000	4	100,000,000	4	100,000,000	12	300,000,000	SUB BAGIAN TATA USAHA
				Persentase tingkat pelayanan umum, kepegawaian, dan keuangan perangkat daerah **	%	100	100	3,820,000,000	100	3,225,000,000	100	3,775,000,000	100	10,820,000,000	Balai Kesehatan Masyarakat Wilayah Pati
		X.XX.01.1.02	Administrasi Keuangan Perangkat Daerah ***					1,050,000,000		960,000,000		1,000,000,000		3,010,000,000	
				Jumlah jenis dokumen administrasi keuangan perangkat daerah yang disusun ***	Dokumen	na	4	1,050,000,000	4	960,000,000	4	1,000,000,000	12	3,010,000,000	SUB BAGIAN TATA USAHA
		X.XX.01.1.02.02	Penyediaan Administrasi Pelaksanaan Tugas ASN ****					1,050,000,000		960,000,000		1,000,000,000		3,010,000,000	
				Jumlah dokumen hasil penyediaan administrasi pelaksanaan tugas ASN ****	Dokumen	na	4	1,050,000,000	4	960,000,000	4	1,000,000,000	12	3,010,000,000	SUB BAGIAN TATA USAHA
		X.XX.01.1.06	Administrasi Umum Perangkat Daerah ***					445,000,000		350,000,000		455,000,000		1,250,000,000	
				Persentase layanan administrasi umum perangkat daerah yang sesuai standar layanan ***	%	na	100	445,000,000	100	350,000,000	100	455,000,000	100	1,250,000,000	SUB BAGIAN TATA USAHA

		X.XX.01. 1.06.01	Penyediaan Komponen Instalasi Listrik/Penerangan Bangunan Kantor ****					25,000,00 0		20,000,00 0		30,000,000		75,000,000	
				Jumlah paket komponen instalasi listrik/penerangan bangunan kantor yang disediakan ****	Paket	na	4	25,000,00 0	4	20,000,00 0	4	30,000,000	12	75,000,000	SUB BAGIAN TATA USAHA
		X.XX.01. 1.06.02	Penyediaan Peralatan dan Perlengkapan Kantor ****					60,000,00 0		45,000,00 0		60,000,000		165,000,00 0	
				Jumlah paket peralatan dan perlengkapan kantor yang disediakan ****	Paket	na	4	60,000,00 0	4	45,000,00 0	4	60,000,000	12	165,000,00 0	SUB BAGIAN TATA USAHA
		X.XX.01. 1.06.03	Penyediaan Peralatan Rumah Tangga ****					45,000,00 0		30,000,00 0		40,000,000		115,000,00 0	
				Jumlah paket peralatan rumah tangga yang disediakan ****	Paket	na	4	45,000,00 0	4	30,000,00 0	4	40,000,000	12	115,000,00 0	SUB BAGIAN TATA USAHA
		X.XX.01. 1.06.04	Penyediaan Bahan Logistik Kantor ****					60,000,00 0		40,000,00 0		50,000,000		150,000,00 0	
				Jumlah paket bahan logistik kantor yang disediakan ****	Paket	na	4	60,000,00 0	4	40,000,00 0	4	50,000,000	12	150,000,00 0	SUB BAGIAN TATA USAHA
		X.XX.01. 1.06.05	Penyediaan Barang Cetakan dan Penggandaan ****					65,000,00 0		45,000,00 0		60,000,000		170,000,00 0	
				Jumlah paket barang cetakan dan penggandaan yang disediakan ****	Paket	na	4	65,000,00 0	4	45,000,00 0	4	60,000,000	12	170,000,00 0	SUB BAGIAN TATA USAHA

		X.XX.01. 1.06.08	Fasilitas Kunjungan Tamu ****				15,000,00 0		15,000,00 0		15,000,000		45,000,000		
				Jumlah laporan fasilitasi kunjungan tamu ****	Lapor an	na	4	15,000,00 0	4	15,000,00 0	4	15,000,000	12	45,000,000	SUB BAGIAN TATA USAHA
		X.XX.01. 1.06.09	Penyelenggaraan Rapat Koordinasi dan Konsultasi SKPD ****				160,000,0 00		140,000,0 00		185,000,00 0		485,000,00 0		
				Jumlah laporan penyelenggaraan rapat koordinasi dan konsultasi perangkat daerah ****	Lapor an	na	12	160,000,0 00	12	140,000,0 00	12	185,000,00 0	36	485,000,00 0	SUB BAGIAN TATA USAHA
		X.XX.01. 1.06.11	Dukungan Pelaksanaan Sistem Pemerintahan Berbasis Elektronik pada SKPD ****				15,000,00 0		15,000,00 0		15,000,000		45,000,000		
				Jumlah dokumen dukungan pelaksanaan sistem pemerintahan berbasis elektronik pada perangkat daerah ****	Doku men	na	2	15,000,00 0	2	15,000,00 0	2	15,000,000	6	45,000,000	SUB BAGIAN TATA USAHA
		X.XX.01. 1.07	Pengadaan Barang Milik Daerah Penunjang Urusan Pemerintah Daerah ***				440,000,0 00		200,000,0 00		350,000,00 0		990,000,00 0		
				Jumlah unit barang milik daerah penunjang urusan pemerintah daerah yang disediakan ***	Unit	na	4	440,000,0 00	4	200,000,0 00	4	350,000,00 0	12	990,000,00 0	SUB BAGIAN TATA USAHA

		X.XX.01. 1.07.06	Pengadaan Peralatan dan Mesin Lainnya ****					295,000,000		100,000,000		200,000,000		595,000,000	
				Jumlah unit peralatan dan mesin lainnya yang disediakan ****	Unit	na	4	295,000,000	4	100,000,000	4	200,000,000	12	595,000,000	SUB BAGIAN TATA USAHA
		X.XX.01. 1.07.08	Pengadaan Aset Tak Berwujud ****					75,000,000		50,000,000		75,000,000		200,000,000	
				Jumlah unit aset tak berwujud yang disediakan ****	Unit	na	2	75,000,000	2	50,000,000	2	75,000,000	6	200,000,000	SUB BAGIAN TATA USAHA
		X.XX.01. 1.07.10	Pengadaan Sarana dan Prasarana Gedung Kantor atau Bangunan Lainnya ****					70,000,000		50,000,000		75,000,000		195,000,000	
				Jumlah unit sarana dan prasarana gedung kantor atau bangunan lainnya yang disediakan ****	Unit	na	4	70,000,000	4	50,000,000	4	75,000,000	12	195,000,000	SUB BAGIAN TATA USAHA
		X.XX.01. 1.08	Penyediaan Jasa Penunjang Urusan Pemerintahan Daerah ***					1,065,000,000		1,130,000,000		1,195,000,000		3,390,000,000	
				Jumlah laporan penyediaan jasa penunjang urusan pemerintahan daerah yang disusun ***	Laporan	na	4	1,065,000,000	4	1,130,000,000	4	1,195,000,000	12	3,390,000,000	SUB BAGIAN TATA USAHA
		X.XX.01. 1.08.01	Penyediaan Jasa Surat Menyurat ****					5,000,000		5,000,000		5,000,000		15,000,000	
				Jumlah laporan penyediaan jasa surat menyurat ****	Laporan	na	4	5,000,000	4	5,000,000	4	5,000,000	12	15,000,000	SUB BAGIAN TATA USAHA



		X.XX.01. 1.08.02	Penyediaan Jasa Komunikasi, Sumber Daya Air dan Listrik ****				270,000,000		275,000,000		280,000,000		825,000,000		
				Jumlah laporan penyediaan jasa komunikasi, sumber daya air dan listrik yang disediakan ****	Laporan	na	4	270,000,000	4	275,000,000	4	280,000,000	12	825,000,000	SUB BAGIAN TATA USAHA
		X.XX.01. 1.08.03	Penyediaan Jasa Peralatan dan Perlengkapan Kantor ****				20,000,000		20,000,000		20,000,000		60,000,000		
				Jumlah laporan penyediaan jasa peralatan dan perlengkapan kantor yang disediakan ****	Laporan	na	4	20,000,000	4	20,000,000	4	20,000,000	12	60,000,000	SUB BAGIAN TATA USAHA
		X.XX.01. 1.08.04	Penyediaan Jasa Pelayanan Umum Kantor ****				770,000,000		830,000,000		890,000,000		2,490,000,000		
				Jumlah laporan penyediaan jasa pelayanan umum kantor yang disediakan ****	Laporan	na	4	770,000,000	4	830,000,000	4	890,000,000	12	2,490,000,000	SUB BAGIAN TATA USAHA
		X.XX.01. 1.09	Pemeliharaan Barang Milik Daerah Penunjang Urusan Pemerintahan Daerah ***				820,000,000		585,000,000		775,000,000		2,180,000,000		

				Jumlah unit barang milik daerah penunjang urusan pemerintahan daerah yang dilakukan pemeliharaan ***	Unit	na	4	820,000,000	4	585,000,000	4	775,000,000	12	2,180,000,000
		X.XX.01.1.09.02	Penyediaan Jasa Pemeliharaan, Biaya Pemeliharaan, Pajak dan Perizinan Kendaraan Dinas Operasional atau Lapangan ****					180,000,000		150,000,000		185,000,000		515,000,000
				Jumlah kendaraan dinas operasional atau lapangan yang dipelihara dan dibayarkan pajak dan perizinannya ****	Unit	10	10	180,000,000	10	150,000,000	10	185,000,000	30	515,000,000
		X.XX.01.1.09.06	Pemeliharaan Peralatan dan Mesin Lainnya ****					165,000,000		120,000,000		150,000,000		435,000,000
				Jumlah peralatan dan mesin lainnya yang dipelihara ****	Unit	na	80	165,000,000	93	120,000,000	110	150,000,000	283	435,000,000
		X.XX.01.1.09.08	Pemeliharaan Aset Tak Berwujud ****					75,000,000		65,000,000		75,000,000		215,000,000
				Jumlah aset tak berwujud yang dipelihara ****	Unit	na	2	75,000,000	2	65,000,000	2	75,000,000	6	215,000,000
		X.XX.01.1.09.09	Pemeliharaan/Rehabilitasi Gedung Kantor dan Bangunan Lainnya ****					200,000,000		150,000,000		200,000,000		550,000,000

				Jumlah gedung kantor dan bangunan lainnya yang dipelihara/direhabilitasi ****	Unit	na	4	200,000,000	4	150,000,000	4	200,000,000	12	550,000,000	
		X.XX.01.1.09.10	Pemeliharaan/Rehabilitasi Sarana dan Prasarana Gedung Kantor atau Bangunan Lainnya ****					200,000,000		100,000,000		165,000,000		465,000,000	
				Jumlah sarana dan prasarana gedung kantor atau bangunan lainnya yang dipelihara/direhabilitasi ****	Unit	na	4	200,000,000	4	100,000,000	4	165,000,000	12	465,000,000	
				Persentase tingkat pelayanan umum, kepegawaian, dan keuangan perangkat daerah **	%	100	100	208,296,906,000	100	207,021,430,000	100	207,621,430,000	100	622,939,766,000	SEKRETARIAT
		X.XX.01.1.02	Administrasi Keuangan Perangkat Daerah ***					196,414,430,000		196,414,430,000		196,414,430,000		589,243,290,000	
				Jumlah jenis dokumen administrasi keuangan perangkat daerah yang disusun ***	Dokumen	na	1	196,414,430,000	1	196,414,430,000	1	196,414,430,000	3	589,243,290,000	SUB BAGIAN KEUANGAN
		X.XX.01.1.02.01	Penyediaan Gaji dan Tunjangan ASN ****					194,414,430,000		194,414,430,000		194,414,430,000		583,243,290,000	

				Jumlah orang yang menerima gaji dan tunjangan ASN ****	Orang	540	540	194,414,430,000	540	194,414,430,000	540	194,414,430,000	540	583,243,290,000	SUB BAGIAN KEUANGAN
		X.XX.01.1.02.02	Penyediaan Administrasi Pelaksanaan Tugas ASN ****					1,300,000,000		1,300,000,000		1,300,000,000		3,900,000,000	
				Jumlah dokumen hasil penyediaan administrasi pelaksanaan tugas ASN ****	Dokumen	na	1	1,300,000,000	1	1,300,000,000	1	1,300,000,000	3	3,900,000,000	SUB BAGIAN KEUANGAN
		X.XX.01.1.02.03	Pelaksanaan Penatausahaan dan Pengujian/Verifikasi Keuangan SKPD ****					350,000,000		350,000,000		350,000,000		1,050,000,000	
				Jumlah dokumen penatausahaan dan pengujian/verifikasi keuangan perangkat daerah ****	Dokumen	na	4	350,000,000	4	350,000,000	4	350,000,000	12	1,050,000,000	SUB BAGIAN KEUANGAN
		X.XX.01.1.02.05	Koordinasi dan Penyusunan Laporan Keuangan Akhir Tahun SKPD ****					350,000,000		350,000,000		350,000,000		1,050,000,000	
				Jumlah laporan keuangan akhir tahun perangkat daerah dan laporan hasil koordinasi penyusunan laporan keuangan akhir tahun perangkat daerah ****	Laporan	na	6	350,000,000	6	350,000,000	6	350,000,000	18	1,050,000,000	SUB BAGIAN KEUANGAN

		X.XX.01.1.03	Administrasi Barang Milik Daerah pada Perangkat Daerah ***					602,961,000		583,728,000		593,342,000		1,780,031,000	
			Jumlah jenis dokumen administrasi barang milik daerah pada perangkat daerah ***	Dokumen	na	4	602,961,000	4	583,728,000	4	593,342,000	12	1,780,031,000	SUB BAGIAN UMUM DAN KEPEGAWAIAN	
		X.XX.01.1.03.02	Pengamanan Barang Milik Daerah SKPD ****				100,000,000		100,000,000		100,000,000		300,000,000		
			Jumlah dokumen pengamanan barang milik daerah pada perangkat daerah ****	Dokumen	na	2	100,000,000	2	100,000,000	2	100,000,000	6	300,000,000	SUB BAGIAN UMUM DAN KEPEGAWAIAN	
		X.XX.01.1.03.04	Pembinaan, Pengawasan, dan Pengendalian Barang Milik Daerah pada SKPD ****				502,961,000		483,728,000		493,342,000		1,480,031,000		
			Jumlah laporan hasil pembinaan, pengawasan dan pengendalian BMD pada SKPD ****	Laporan	na	4	502,961,000	4	483,728,000	4	493,342,000	12	1,480,031,000	SUB BAGIAN UMUM DAN KEPEGAWAIAN	
		X.XX.01.1.05	Administrasi Kepegawaian Perangkat Daerah ***				380,960,000		214,400,000		374,400,000		969,760,000		
			Persentase layanan administrasi kepegawaian perangkat daerah yang sesuai dengan standar layanan ***	%	100	100	380,960,000	100	214,400,000	100	374,400,000	100	969,760,000	SUB BAGIAN UMUM DAN KEPEGAWAIAN	

		X.XX.01. 1.05.03	Pendataan dan Pengolahan Administrasi Kepegawaian ****					80,960,000		64,400,000		74,400,000		219,760,000	
				Jumlah dokumen pendataan dan pengolahan administrasi kepegawaian ****	Dokumen	na	4	80,960,000	4	64,400,000	4	74,400,000	12	219,760,000	SUB BAGIAN UMUM DAN KEPEGAWAIAN
		X.XX.01. 1.05.09	Pendidikan dan Pelatihan Pegawai Berdasarkan Tugas dan Fungsi ****					300,000,000		150,000,000		300,000,000		750,000,000	
				Jumlah pegawai berdasarkan tugas dan fungsi yang mengikuti pendidikan dan pelatihan ****	Orang	na	25	300,000,000	25	150,000,000	25	300,000,000	75	750,000,000	SUB BAGIAN UMUM DAN KEPEGAWAIAN
		X.XX.01. 1.06	Administrasi Umum Perangkat Daerah ***					1,992,587,000		1,447,504,000		1,677,715,000		5,117,806,000	
				Persentase layanan administrasi umum perangkat daerah yang sesuai standar layanan ***	%	100	100	1,992,587,000	100	1,447,504,000	100	1,677,715,000	100	5,117,806,000	SUB BAGIAN UMUM DAN KEPEGAWAIAN
		X.XX.01. 1.06.01	Penyediaan Komponen Instalasi Listrik/Penerangan Bangunan Kantor ****					128,500,000		100,000,000		100,000,000		328,500,000	
				Jumlah paket komponen instalasi listrik/penerangan bangunan kantor yang disediakan ****	Paket	na	4	128,500,000	4	100,000,000	4	100,000,000	12	328,500,000	SUB BAGIAN UMUM DAN KEPEGAWAIAN
		X.XX.01. 1.06.02	Penyediaan Peralatan dan					151,283,0		130,000,0		140,000,00		421,283,00	

			Perengkapan Kantor ****				00		00		0		0		
				Jumlah paket peralatan dan perlengkapan kantor yang disediakan ****	Paket	na	4	151,283,000	4	130,000,000	4	140,000,000	12	421,283,000	SUB BAGIAN UMUM DAN KEPEGAWAIAN
		X.XX.01.1.06.03	Penyediaan Peralatan Rumah Tangga ****				13,088,000		10,000,000		11,909,000		34,997,000		
				Jumlah paket peralatan rumah tangga yang disediakan ****	Paket	na	4	13,088,000	4	10,000,000	4	11,909,000	12	34,997,000	SUB BAGIAN UMUM DAN KEPEGAWAIAN
		X.XX.01.1.06.04	Penyediaan Bahan Logistik Kantor ****				155,662,000		120,000,000		130,000,000		405,662,000		
				Jumlah paket bahan logistik kantor yang disediakan ****	Paket	na	4	155,662,000	4	120,000,000	4	130,000,000	12	405,662,000	SUB BAGIAN UMUM DAN KEPEGAWAIAN
		X.XX.01.1.06.05	Penyediaan Barang Cetakan dan Penggandaan ****				231,128,000		180,000,000		200,000,000		611,128,000		
				Jumlah paket barang cetakan dan penggandaan yang disediakan ****	Paket	na	4	231,128,000	4	180,000,000	4	200,000,000	12	611,128,000	SUB BAGIAN UMUM DAN KEPEGAWAIAN
		X.XX.01.1.06.08	Fasilitas Kunjungan Tamu ****				59,230,000		45,000,000		51,000,000		155,230,000		
				Jumlah laporan fasilitas kunjungan tamu ****	Laporan	na	4	59,230,000	4	45,000,000	4	51,000,000	12	155,230,000	SUB BAGIAN UMUM DAN KEPEGAWAIAN
		X.XX.01.1.06.09	Penyelenggaraan Rapat Koordinasi dan Konsultasi SKPD ****				818,246,000		663,704,000		698,648,000		2,180,598,000		

				Jumlah laporan penyelenggaraan rapat koordinasi dan konsultasi perangkat daerah ****	Laporan	na	4	818,246,000	4	663,704,000	4	698,648,000	12	2,180,598,000	SUB BAGIAN UMUM DAN KEPEGAWAIAN
		X.XX.01.1.06.11	Dukungan Pelaksanaan Sistem Pemerintahan Berbasis Elektronik pada SKPD ****					435,450,000		198,800,000		346,158,000		980,408,000	
				Jumlah dokumen dukungan pelaksanaan sistem pemerintahan berbasis elektronik pada perangkat daerah ****	Dokumen	na	3	435,450,000	3	198,800,000	3	346,158,000	9	980,408,000	SUB BAGIAN UMUM DAN KEPEGAWAIAN
		X.XX.01.1.07	Pengadaan Barang Milik Daerah Penunjang Urusan Pemerintah Daerah ***					-		-		-		-	
				Jumlah unit barang milik daerah penunjang urusan pemerintah daerah yang disediakan ***	Unit	na	4	-	4	-	4	-	12	-	SUB BAGIAN UMUM DAN KEPEGAWAIAN
		X.XX.01.1.07.06	Pengadaan Peralatan dan Mesin Lainnya ****					-		-		-		-	
				Jumlah unit peralatan dan mesin lainnya yang disediakan ****	Unit	na	2	-	2	-	2	-	6	-	SUB BAGIAN UMUM DAN KEPEGAWAIAN
		X.XX.01.1.07.08	Pengadaan Aset Tak Berwujud ****					-		-		-		-	



				Jumlah unit aset tak berwujud yang disediakan ****	Unit	na	1	-	1	-	1	-	3	-	SUB BAGIAN UMUM DAN KEPEGAWAIAN
		X.XX.01.1.07.10	Pengadaan Sarana dan Prasarana Gedung Kantor atau Bangunan Lainnya ****					-		-		-		-	
				Jumlah unit sarana dan prasarana gedung kantor atau bangunan lainnya yang disediakan ****	Unit	na	2	-	2	-	2	-	6	-	SUB BAGIAN UMUM DAN KEPEGAWAIAN
		X.XX.01.1.08	Penyediaan Jasa Penunjang Urusan Pemerintahan Daerah ***					7,618,268,000	7,381,668,000		7,443,868,000		22,443,804,000		
				Jumlah laporan penyediaan jasa penunjang urusan pemerintahan daerah yang disusun ***	Laporan	na	4	7,618,268,000	4	7,381,668,000	4	7,443,868,000	12	22,443,804,000	SUB BAGIAN UMUM DAN KEPEGAWAIAN
		X.XX.01.1.08.01	Penyediaan Jasa Surat Menyurat ****					20,000,000	20,000,000		20,000,000		60,000,000		
				Jumlah laporan penyediaan jasa surat menyurat ****	Laporan	na	4	20,000,000	4	20,000,000	4	20,000,000	12	60,000,000	SUB BAGIAN UMUM DAN KEPEGAWAIAN
		X.XX.01.1.08.02	Penyediaan Jasa Komunikasi, Sumber Daya Air dan Listrik ****					2,391,500,000	2,350,000,000		2,380,000,000		7,121,500,000		
				Jumlah laporan penyediaan jasa komunikasi, sumber daya air dan listrik yang disediakan ****	Laporan	na	4	2,391,500,000	4	2,350,000,000	4	2,380,000,000	12	7,121,500,000	SUB BAGIAN UMUM DAN KEPEGAWAIAN

		X.XX.01. 1.08.03	Penyediaan Jasa Peralatan dan Perlengkapan Kantor ****				101,200,000		101,200,000		101,200,000		303,600,000		
				Jumlah laporan penyediaan jasa peralatan dan perlengkapan kantor yang disediakan ****	Laporan	na	4	101,200,000	4	101,200,000	4	101,200,000	12	303,600,000	SUB BAGIAN UMUM DAN KEPEGAWAIAN
		X.XX.01. 1.08.04	Penyediaan Jasa Pelayanan Umum Kantor ****				5,105,568,000		4,910,468,000		4,942,668,000		14,958,704,000		
				Jumlah laporan penyediaan jasa pelayanan umum kantor yang disediakan ****	Laporan	na	4	5,105,568,000	4	4,910,468,000	4	4,942,668,000	12	14,958,704,000	SUB BAGIAN UMUM DAN KEPEGAWAIAN
		X.XX.01. 1.09	Pemeliharaan Barang Milik Daerah Penunjang Urusan Pemerintahan Daerah ***				1,287,700,000		979,700,000		1,117,675,000		3,385,075,000		
				Jumlah unit barang milik daerah penunjang urusan pemerintahan daerah yang dilakukan pemeliharaan ***	Unit	na	4	1,287,700,000	4	979,700,000	4	1,117,675,000	12	3,385,075,000	SUB BAGIAN UMUM DAN KEPEGAWAIAN
		X.XX.01. 1.09.02	Penyediaan Jasa Pemeliharaan, Biaya Pemeliharaan, Pajak dan Perizinan Kendaraan Dinas Operasional atau Lapangan ****				567,000,000		522,500,000		546,975,000		1,636,475,000		

				Jumlah kendaraan dinas operasional atau lapangan yang dipelihara dan dibayarkan pajak dan perizinannya ****	Unit	na	4	567,000,000	4	522,500,000	4	546,975,000	12	1,636,475,000	SUB BAGIAN UMUM DAN KEPEGAWAIAN
		X.XX.01.1.09.06	Pemeliharaan Peralatan dan Mesin Lainnya ****					100,700,000		100,700,000		100,700,000		302,100,000	
				Jumlah peralatan dan mesin lainnya yang dipelihara ****	Unit	na	4	100,700,000	4	100,700,000	4	100,700,000	12	302,100,000	SUB BAGIAN UMUM DAN KEPEGAWAIAN
		X.XX.01.1.09.08	Pemeliharaan Aset Tak Berwujud ****					-		-		-		-	
				Jumlah aset tak berwujud yang dipelihara ****	Unit	na	1	-	1	-	1	-	3	-	SUB BAGIAN UMUM DAN KEPEGAWAIAN
		X.XX.01.1.09.09	Pemeliharaan/Rehabilitasi Gedung Kantor dan Bangunan Lainnya ****					450,000,000		200,000,000		300,000,000		950,000,000	
				Jumlah gedung kantor dan bangunan lainnya yang dipelihara/direhabilitasi ****	Unit	na	4	450,000,000	4	200,000,000	4	300,000,000	12	950,000,000	SUB BAGIAN UMUM DAN KEPEGAWAIAN
		X.XX.01.1.09.10	Pemeliharaan/Rehabilitasi Sarana dan Prasarana Gedung Kantor atau Bangunan Lainnya ****					170,000,000		156,500,000		170,000,000		496,500,000	

				Jumlah sarana dan prasarana gedung kantor atau bangunan lainnya yang dipelihara/direhabilitasi ****	Unit	na	4	170,000,000	4	156,500,000	4	170,000,000	12	496,500,000	SUB BAGIAN UMUM DAN KEPEGAWAIAN
				Persentase tingkat pelayanan umum, kepegawaian, dan keuangan perangkat daerah **	%	100	100	4,145,000,000	100	3,350,000,000	100	4,145,000,000	100	11,640,000,000	Balai Kesehatan Masyarakat Wilayah Klaten
		X.XX.01.1.02	Administrasi Keuangan Perangkat Daerah ***					1,300,000,000		1,200,000,000		1,300,000,000		3,800,000,000	
				Jumlah jenis dokumen administrasi keuangan perangkat daerah yang disusun ***	Dokumen	na	4	1,300,000,000	4	1,200,000,000	4	1,300,000,000	12	3,800,000,000	SUB BAGIAN TATA USAHA
		X.XX.01.1.02.02	Penyediaan Administrasi Pelaksanaan Tugas ASN ****					1,300,000,000		1,200,000,000		1,300,000,000		3,800,000,000	
				Jumlah dokumen hasil penyediaan administrasi pelaksanaan tugas ASN ****	Dokumen	na	4	1,300,000,000	4	1,200,000,000	4	1,300,000,000	12	3,800,000,000	SUB BAGIAN TATA USAHA
		X.XX.01.1.06	Administrasi Umum Perangkat Daerah ***					637,000,000		537,000,000		637,000,000		1,811,000,000	
				Persentase layanan administrasi umum perangkat daerah yang sesuai standar layanan ***	%	na	100	637,000,000	100	537,000,000	100	637,000,000	100	1,811,000,000	SUB BAGIAN TATA USAHA

		X.XX.01. 1.06.01	Penyediaan Komponen Instalasi Listrik/Penerangan Bangunan Kantor ****					20,000,00 0		20,000,00 0		20,000,000		60,000,000	
				Jumlah paket komponen instalasi listrik/penerangan bangunan kantor yang disediakan ****	Paket	na	2	20,000,00 0	2	20,000,00 0	2	20,000,000	6	60,000,000	SUB BAGIAN TATA USAHA
		X.XX.01. 1.06.02	Penyediaan Peralatan dan Perlengkapan Kantor ****					100,000,0 00		80,000,00 0		100,000,00 0		280,000,00 0	
				Jumlah paket peralatan dan perlengkapan kantor yang disediakan ****	Paket	na	4	100,000,0 00	4	80,000,00 0	4	100,000,00 0	12	280,000,00 0	SUB BAGIAN TATA USAHA
		X.XX.01. 1.06.03	Penyediaan Peralatan Rumah Tangga ****					5,000,000		-		5,000,000		10,000,000	
				Jumlah paket peralatan rumah tangga yang disediakan ****	Paket	na	2	5,000,000	2	-	2	5,000,000	6	10,000,000	SUB BAGIAN TATA USAHA
		X.XX.01. 1.06.04	Penyediaan Bahan Logistik Kantor ****					100,000,0 00		100,000,0 00		100,000,00 0		300,000,00 0	
				Jumlah paket bahan logistik kantor yang disediakan ****	Paket	na	4	100,000,0 00	4	100,000,0 00	4	100,000,00 0	12	300,000,00 0	SUB BAGIAN TATA USAHA
		X.XX.01. 1.06.05	Penyediaan Barang Cetakan dan Penggandaan ****					100,000,0 00		90,000,00 0		100,000,00 0		290,000,00 0	
				Jumlah paket barang cetakan dan penggandaan yang disediakan ****	Paket	na	12	100,000,0 00	12	90,000,00 0	12	100,000,00 0	36	290,000,00 0	SUB BAGIAN TATA USAHA

		X.XX.01. 1.06.08	Fasilitas Kunjungan Tamu ****					22,000,00 0		22,000,00 0		22,000,000		66,000,000	
				Jumlah laporan fasilitasi kunjungan tamu ****	Lapor an	na	4	22,000,00 0	4	22,000,00 0	4	22,000,000	12	66,000,000	SUB BAGIAN TATA USAHA
		X.XX.01. 1.06.09	Penyelenggaraan Rapat Koordinasi dan Konsultasi SKPD ****					270,000,0 00		210,000,0 00		270,000,00 0		750,000,00 0	
				Jumlah laporan penyelenggaraan rapat koordinasi dan konsultasi perangkat daerah ****	Lapor an	na	12	270,000,0 00	12	210,000,0 00	12	270,000,00 0	36	750,000,00 0	SUB BAGIAN TATA USAHA
		X.XX.01. 1.06.11	Dukungan Pelaksanaan Sistem Pemerintahan Berbasis Elektronik pada SKPD ****					20,000,00 0		15,000,00 0		20,000,000		55,000,000	
				Jumlah dokumen dukungan pelaksanaan sistem pemerintahan berbasis elektronik pada perangkat daerah ****	Doku men	na	4	20,000,00 0	4	15,000,00 0	4	20,000,000	12	55,000,000	SUB BAGIAN TATA USAHA
		X.XX.01. 1.07	Pengadaan Barang Milik Daerah Penunjang Urusan Pemerintah Daerah ***					230,000,0 00		95,000,00 0		230,000,00 0		555,000,00 0	
				Jumlah unit barang milik daerah penunjang urusan pemerintah daerah yang disediakan ***	Unit	na	4	230,000,0 00	4	95,000,00 0	4	230,000,00 0	12	555,000,00 0	SUB BAGIAN TATA USAHA

		X.XX.01. 1.07.06	Pengadaan Peralatan dan Mesin Lainnya ****				100,000,000		30,000,000		100,000,000		230,000,000		
				Jumlah unit peralatan dan mesin lainnya yang disediakan ****	Unit	na	4	100,000,000	4	30,000,000	4	100,000,000	12	230,000,000	SUB BAGIAN TATA USAHA
		X.XX.01. 1.07.08	Pengadaan Aset Tak Berwujud ****				50,000,000		25,000,000		50,000,000		125,000,000		
				Jumlah unit aset tak berwujud yang disediakan ****	Unit	na	1	50,000,000	1	25,000,000	1	50,000,000	3	125,000,000	SUB BAGIAN TATA USAHA
		X.XX.01. 1.07.10	Pengadaan Sarana dan Prasarana Gedung Kantor atau Bangunan Lainnya ****				80,000,000		40,000,000		80,000,000		200,000,000		
				Jumlah unit sarana dan prasarana gedung kantor atau bangunan lainnya yang disediakan ****	Unit	na	2	80,000,000	2	40,000,000	2	80,000,000	6	200,000,000	SUB BAGIAN TATA USAHA
		X.XX.01. 1.08	Penyediaan Jasa Penunjang Urusan Pemerintahan Daerah ***				1,358,000,000		1,198,000,000		1,358,000,000		3,914,000,000		
				Jumlah laporan penyediaan jasa penunjang urusan pemerintahan daerah yang disusun ***	Laporan	na	4	1,358,000,000	4	1,198,000,000	4	1,358,000,000	12	3,914,000,000	SUB BAGIAN TATA USAHA
		X.XX.01. 1.08.01	Penyediaan Jasa Surat Menyurat ****				8,000,000		8,000,000		8,000,000		24,000,000		
				Jumlah laporan penyediaan jasa surat menyurat ****	Laporan	na	12	8,000,000	12	8,000,000	12	8,000,000	36	24,000,000	SUB BAGIAN TATA USAHA

		X.XX.01. 1.08.02	Penyediaan Jasa Komunikasi, Sumber Daya Air dan Listrik ****				250,000,000		190,000,000		250,000,000		690,000,000		
				Jumlah laporan penyediaan jasa komunikasi, sumber daya air dan listrik yang disediakan ****	Laporan	na	12	250,000,000	12	190,000,000	12	250,000,000	36	690,000,000	SUB BAGIAN TATA USAHA
		X.XX.01. 1.08.03	Penyediaan Jasa Peralatan dan Perlengkapan Kantor ****				-		-		-		-		
				Jumlah laporan penyediaan jasa peralatan dan perlengkapan kantor yang disediakan ****	Laporan		0	-	0	-	0	-	0	-	SUB BAGIAN TATA USAHA
		X.XX.01. 1.08.04	Penyediaan Jasa Pelayanan Umum Kantor ****				1,100,000,000		1,000,000,000		1,100,000,000		3,200,000,000		
				Jumlah laporan penyediaan jasa pelayanan umum kantor yang disediakan ****	Laporan	na	12	1,100,000,000	12	1,000,000,000	12	1,100,000,000	36	3,200,000,000	SUB BAGIAN TATA USAHA
		X.XX.01. 1.09	Pemeliharaan Barang Milik Daerah Penunjang Urusan Pemerintahan Daerah ***				620,000,000		320,000,000		620,000,000		1,560,000,000		



				Jumlah unit barang milik daerah penunjang urusan pemerintahan daerah yang dilakukan pemeliharaan ***	Unit	na	4	620,000,000	4	320,000,000	4	620,000,000	12	1,560,000,000	SUB BAGIAN TATA USAHA
		X.XX.01.1.09.02	Penyediaan Jasa Pemeliharaan, Biaya Pemeliharaan, Pajak dan Perizinan Kendaraan Dinas Operasional atau Lapangan ****					170,000,000		110,000,000		170,000,000		450,000,000	
				Jumlah kendaraan dinas operasional atau lapangan yang dipelihara dan dibayarkan pajak dan perizinannya ****	Unit	na	11	170,000,000	11	110,000,000	11	170,000,000	33	450,000,000	SUB BAGIAN TATA USAHA
		X.XX.01.1.09.06	Pemeliharaan Peralatan dan Mesin Lainnya ****					50,000,000		30,000,000		50,000,000		130,000,000	
				Jumlah peralatan dan mesin lainnya yang dipelihara ****	Unit	na	60	50,000,000	60	30,000,000	60	50,000,000	180	130,000,000	SUB BAGIAN TATA USAHA
		X.XX.01.1.09.08	Pemeliharaan Aset Tak Berwujud ****					50,000,000		50,000,000		50,000,000		150,000,000	
				Jumlah aset tak berwujud yang dipelihara ****	Unit	na	1	50,000,000	1	50,000,000	1	50,000,000	3	150,000,000	SUB BAGIAN TATA USAHA
		X.XX.01.1.09.09	Pemeliharaan/Rehabilitasi Gedung Kantor dan Bangunan Lainnya ****					200,000,000		80,000,000		200,000,000		480,000,000	

				Jumlah gedung kantor dan bangunan lainnya yang dipelihara/direhabilitasi ****	Unit	na	4	200,000,000	4	80,000,000	4	200,000,000	12	480,000,000	SUB BAGIAN TATA USAHA
		X.XX.01.1.09.10	Pemeliharaan/Rehabilitasi Sarana dan Prasarana Gedung Kantor atau Bangunan Lainnya ****					150,000,000		50,000,000		150,000,000		350,000,000	
				Jumlah sarana dan prasarana gedung kantor atau bangunan lainnya yang dipelihara/direhabilitasi ****	Unit	na	4	150,000,000	4	50,000,000	4	150,000,000	12	350,000,000	SUB BAGIAN TATA USAHA
				Persentase tingkat pelayanan umum, kepegawaian, dan keuangan perangkat daerah **	%	100	100	3,998,000,000	100	3,000,000,000	100	3,850,000,000	100	10,848,000,000	Balai Kesehatan Masyarakat Wilayah Ambarawa
		X.XX.01.1.02	Administrasi Keuangan Perangkat Daerah ***					1,600,000,000		1,100,000,000		1,452,000,000		4,152,000,000	
				Jumlah jenis dokumen administrasi keuangan perangkat daerah yang disusun ***	Dokumen	na	4	1,600,000,000	4	1,100,000,000	4	1,452,000,000	12	4,152,000,000	SUB BAGIAN TATA USAHA
		X.XX.01.1.02.02	Penyediaan Administrasi Pelaksanaan Tugas ASN ****					1,600,000,000		1,100,000,000		1,452,000,000		4,152,000,000	

				Jumlah dokumen hasil penyediaan administrasi pelaksanaan tugas ASN ****	Dokumen	na	4	1,600,000,000	4	1,100,000,000	4	1,452,000,000	12	4,152,000,000	SUB BAGIAN TATA USAHA
		X.XX.01.1.06	Administrasi Umum Perangkat Daerah ***					455,000,000		326,000,000		455,000,000		1,236,000,000	
				Persentase layanan administrasi umum perangkat daerah yang sesuai standar layanan ***	%	na	100	455,000,000	100	326,000,000	100	455,000,000	100	1,236,000,000	SUB BAGIAN TATA USAHA
		X.XX.01.1.06.01	Penyediaan Komponen Instalasi Listrik/Penerangan Bangunan Kantor ****					30,000,000		20,000,000		30,000,000		80,000,000	
				Jumlah paket komponen instalasi listrik/penerangan bangunan kantor yang disediakan ****	Paket	na	4	30,000,000	4	20,000,000	4	30,000,000	12	80,000,000	SUB BAGIAN TATA USAHA
		X.XX.01.1.06.02	Penyediaan Peralatan dan Perlengkapan Kantor ****					65,000,000		50,000,000		65,000,000		180,000,000	
				Jumlah paket peralatan dan perlengkapan kantor yang disediakan ****	Paket	na	4	65,000,000	4	50,000,000	4	65,000,000	12	180,000,000	SUB BAGIAN TATA USAHA
		X.XX.01.1.06.03	Penyediaan Peralatan Rumah Tangga ****					5,000,000		3,000,000		5,000,000		13,000,000	
				Jumlah paket peralatan rumah tangga yang disediakan ****	Paket	na	4	5,000,000	4	3,000,000	4	5,000,000	12	13,000,000	SUB BAGIAN TATA USAHA

		X.XX.01. 1.06.04	Penyediaan Bahan Logistik Kantor ****					70,000,000		50,000,000		70,000,000		190,000,000	
				Jumlah paket bahan logistik kantor yang disediakan ****	Paket	na	4	70,000,000	4	50,000,000	4	70,000,000	12	190,000,000	SUB BAGIAN TATA USAHA
		X.XX.01. 1.06.05	Penyediaan Barang Cetak dan Penggandaan ****					60,000,000		40,000,000		60,000,000		160,000,000	
				Jumlah paket barang cetakan dan penggandaan yang disediakan ****	Paket	na	4	60,000,000	4	40,000,000	4	60,000,000	12	160,000,000	SUB BAGIAN TATA USAHA
		X.XX.01. 1.06.08	Fasilitasi Kunjungan Tamu ****					10,000,000		8,000,000		10,000,000		28,000,000	
				Jumlah laporan fasilitasi kunjungan tamu ****	Laporan	na	4	10,000,000	4	8,000,000	4	10,000,000	12	28,000,000	SUB BAGIAN TATA USAHA
		X.XX.01. 1.06.09	Penyelenggaraan Rapat Koordinasi dan Konsultasi SKPD ****					200,000,000		150,000,000		200,000,000		550,000,000	
				Jumlah laporan penyelenggaraan rapat koordinasi dan konsultasi perangkat daerah ****	Laporan	na	4	200,000,000	4	150,000,000	4	200,000,000	12	550,000,000	SUB BAGIAN TATA USAHA
		X.XX.01. 1.06.11	Dukungan Pelaksanaan Sistem Pemerintahan Berbasis Elektronik pada SKPD ****					15,000,000		5,000,000		15,000,000		35,000,000	

				Jumlah dokumen dukungan pelaksanaan sistem pemerintahan berbasis elektronik pada perangkat daerah ****	Dokumen	na	2	15,000,000	2	5,000,000	2	15,000,000	6	35,000,000	SUB BAGIAN TATA USAHA
		X.XX.01.1.07	Pengadaan Barang Milik Daerah Penunjang Urusan Pemerintah Daerah ***					175,000,000		70,000,000		175,000,000		420,000,000	
				Jumlah unit barang milik daerah penunjang urusan pemerintah daerah yang disediakan ***	Unit	na	3	175,000,000	3	70,000,000	3	175,000,000	9	420,000,000	SUB BAGIAN TATA USAHA
		X.XX.01.1.07.06	Pengadaan Peralatan dan Mesin Lainnya ****					50,000,000		10,000,000		50,000,000		110,000,000	
				Jumlah unit peralatan dan mesin lainnya yang disediakan ****	Unit	na	4	50,000,000	4	10,000,000	4	50,000,000	12	110,000,000	SUB BAGIAN TATA USAHA
		X.XX.01.1.07.08	Pengadaan Aset Tak Berwujud ****					75,000,000		50,000,000		75,000,000		200,000,000	
				Jumlah unit aset tak berwujud yang disediakan ****	Unit	na	1	75,000,000	1	50,000,000	1	75,000,000	3	200,000,000	SUB BAGIAN TATA USAHA
		X.XX.01.1.07.10	Pengadaan Sarana dan Prasarana Gedung Kantor atau Bangunan Lainnya ****					50,000,000		10,000,000		50,000,000		110,000,000	

				Jumlah unit sarana dan prasarana gedung kantor atau bangunan lainnya yang disediakan ****	Unit	na	2	50,000,000	2	10,000,000	2	50,000,000	6	110,000,000	SUB BAGIAN TATA USAHA
		X.XX.01.1.08	Penyediaan Jasa Penunjang Urusan Pemerintahan Daerah ***					1,268,000,000		1,254,000,000		1,268,000,000		3,790,000,000	
				Jumlah laporan penyediaan jasa penunjang urusan pemerintahan daerah yang disusun ***	Laporan	na	4	1,268,000,000	4	1,254,000,000	4	1,268,000,000	12	3,790,000,000	SUB BAGIAN TATA USAHA
		X.XX.01.1.08.01	Penyediaan Jasa Surat Menyurat ****					3,000,000		1,000,000		3,000,000		7,000,000	
				Jumlah laporan penyediaan jasa surat menyurat ****	Laporan	na	4	3,000,000	4	1,000,000	4	3,000,000	12	7,000,000	SUB BAGIAN TATA USAHA
		X.XX.01.1.08.02	Penyediaan Jasa Komunikasi, Sumber Daya Air dan Listrik ****					300,000,000		300,000,000		300,000,000		900,000,000	
				Jumlah laporan penyediaan jasa komunikasi, sumber daya air dan listrik yang disediakan ****	Laporan	na	4	300,000,000	4	300,000,000	4	300,000,000	12	900,000,000	SUB BAGIAN TATA USAHA
		X.XX.01.1.08.03	Penyediaan Jasa Peralatan dan Perlengkapan Kantor ****					35,000,000		25,500,000		35,000,000		95,500,000	

				Jumlah laporan penyediaan jasa peralatan dan perlengkapan kantor yang disediakan ****	Laporan	na	4	35,000,000	4	25,500,000	4	35,000,000	12	95,500,000	SUB BAGIAN TATA USAHA
		X.XX.01.1.08.04	Penyediaan Jasa Pelayanan Umum Kantor ****					930,000,000		927,500,000		930,000,000		2,787,500,000	
				Jumlah laporan penyediaan jasa pelayanan umum kantor yang disediakan ****	Laporan	na	4	930,000,000	4	927,500,000	4	930,000,000	12	2,787,500,000	SUB BAGIAN TATA USAHA
		X.XX.01.1.09	Pemeliharaan Barang Milik Daerah Penunjang Urusan Pemerintahan Daerah ***					500,000,000		250,000,000		500,000,000		1,250,000,000	
				Jumlah unit barang milik daerah penunjang urusan pemerintahan daerah yang dilakukan pemeliharaan ***	Unit	na	4	500,000,000	4	250,000,000	4	500,000,000	12	1,250,000,000	SUB BAGIAN TATA USAHA
		X.XX.01.1.09.02	Penyediaan Jasa Pemeliharaan, Biaya Pemeliharaan, Pajak dan Perizinan Kendaraan Dinas Operasional atau Lapangan ****					150,000,000		125,000,000		150,000,000		425,000,000	

				Jumlah kendaraan dinas operasional atau lapangan yang dipelihara dan dibayarkan pajak dan perizinannya ****	Unit	na	11	150,000,000	11	125,000,000	11	150,000,000	33	425,000,000	SUB BAGIAN TATA USAHA
		X.XX.01.1.09.06	Pemeliharaan Peralatan dan Mesin Lainnya ****					50,000,000		25,000,000		50,000,000		125,000,000	
				Jumlah peralatan dan mesin lainnya yang dipelihara ****	Unit	na	160	50,000,000	170	25,000,000	175	50,000,000	505	125,000,000	SUB BAGIAN TATA USAHA
		X.XX.01.1.09.08	Pemeliharaan Aset Tak Berwujud ****					50,000,000		25,000,000		50,000,000		125,000,000	
				Jumlah aset tak berwujud yang dipelihara ****	Unit	na	4	50,000,000	4	25,000,000	4	50,000,000	12	125,000,000	SUB BAGIAN TATA USAHA
		X.XX.01.1.09.09	Pemeliharaan/Rehabilitasi Gedung Kantor dan Bangunan Lainnya ****					150,000,000		50,000,000		150,000,000		350,000,000	
				Jumlah gedung kantor dan bangunan lainnya yang dipelihara/direhabilitasi ****	Unit	na	3	150,000,000	3	50,000,000	3	150,000,000	9	350,000,000	SUB BAGIAN TATA USAHA
		X.XX.01.1.09.10	Pemeliharaan/Rehabilitasi Sarana dan Prasarana Gedung Kantor atau Bangunan Lainnya ****					100,000,000		25,000,000		100,000,000		225,000,000	



				Jumlah sarana dan prasarana gedung kantor atau bangunan lainnya yang dipelihara/direhabilitasi ****	Unit	na	4	100,000,000	4	25,000,000	4	100,000,000	12	225,000,000	SUB BAGIAN TATA USAHA
				Persentase tingkat pelayanan umum, kepegawaian, dan keuangan perangkat daerah **	%	100	100	3,447,800,000	100	2,808,000,000	100	2,808,000,000	100	9,063,800,000	Balai Kesehatan Masyarakat Wilayah Semarang
		X.XX.01.1.02	Administrasi Keuangan Perangkat Daerah ***					1,090,000,000		700,000,000		700,000,000		2,490,000,000	
				Jumlah jenis dokumen administrasi keuangan perangkat daerah yang disusun ***	Dokumen	na	4	1,090,000,000	4	700,000,000	4	700,000,000	12	2,490,000,000	SUB BAGIAN TATA USAHA
		X.XX.01.1.02.02	Penyediaan Administrasi Pelaksanaan Tugas ASN ****					1,090,000,000		700,000,000		700,000,000		2,490,000,000	
				Jumlah dokumen hasil penyediaan administrasi pelaksanaan tugas ASN ****	Dokumen	na	4	1,090,000,000	4	700,000,000	4	700,000,000	12	2,490,000,000	SUB BAGIAN TATA USAHA
		X.XX.01.1.06	Administrasi Umum Perangkat Daerah ***					310,000,000		220,000,000		220,000,000		750,000,000	
				Persentase layanan administrasi umum perangkat daerah yang sesuai standar layanan ***	%	100	100	310,000,000	100	220,000,000	100	220,000,000	100	750,000,000	SUB BAGIAN TATA USAHA

		X.XX.01. 1.06.01	Penyediaan Komponen Instalasi Listrik/Penerangan Bangunan Kantor ****					30,000,00 0		20,000,00 0		20,000,000		70,000,000	
				Jumlah paket komponen instalasi listrik/penerangan bangunan kantor yang disediakan ****	Paket	na	4	30,000,00 0	4	20,000,00 0	4	20,000,000	12	70,000,000	SUB BAGIAN TATA USAHA
		X.XX.01. 1.06.02	Penyediaan Peralatan dan Perlengkapan Kantor ****					35,000,00 0		20,000,00 0		20,000,000		75,000,000	
				Jumlah paket peralatan dan perlengkapan kantor yang disediakan ****	Paket	na	4	35,000,00 0	4	20,000,00 0	4	20,000,000	12	75,000,000	SUB BAGIAN TATA USAHA
		X.XX.01. 1.06.03	Penyediaan Peralatan Rumah Tangga ****					60,000,00 0		40,000,00 0		40,000,000		140,000,00 0	
				Jumlah paket peralatan rumah tangga yang disediakan ****	Paket	na	4	60,000,00 0	4	40,000,00 0	4	40,000,000	12	140,000,00 0	SUB BAGIAN TATA USAHA
		X.XX.01. 1.06.04	Penyediaan Bahan Logistik Kantor ****					80,000,00 0		50,000,00 0		50,000,000		180,000,00 0	
				Jumlah paket bahan logistik kantor yang disediakan ****	Paket	na	4	80,000,00 0	4	50,000,00 0	4	50,000,000	12	180,000,00 0	SUB BAGIAN TATA USAHA
		X.XX.01. 1.06.05	Penyediaan Barang Cetakan dan Penggandaan ****					30,000,00 0		20,000,00 0		20,000,000		70,000,000	
				Jumlah paket barang cetakan dan penggandaan yang disediakan ****	Paket	na	4	30,000,00 0	4	20,000,00 0	4	20,000,000	12	70,000,000	SUB BAGIAN TATA USAHA

		X.XX.01. 1.06.08	Fasilitas Kunjungan Tamu ****				15,000,00 0		15,000,00 0		15,000,000		45,000,000		
				Jumlah laporan fasilitasi kunjungan tamu ****	Lapor an	na	4	15,000,00 0	4	15,000,00 0	4	15,000,000	12	45,000,000	SUB BAGIAN TATA USAHA
		X.XX.01. 1.06.09	Penyelenggaraan Rapat Koordinasi dan Konsultasi SKPD ****				50,000,00 0		50,000,00 0		50,000,000		150,000,00 0		
				Jumlah laporan penyelenggaraan rapat koordinasi dan konsultasi perangkat daerah ****	Lapor an	na	12	50,000,00 0	12	50,000,00 0	12	50,000,000	36	150,000,00 0	SUB BAGIAN TATA USAHA
		X.XX.01. 1.06.11	Dukungan Pelaksanaan Sistem Pemerintahan Berbasis Elektronik pada SKPD ****				10,000,00 0		5,000,000		5,000,000		20,000,000		
				Jumlah dokumen dukungan pelaksanaan sistem pemerintahan berbasis elektronik pada perangkat daerah ****	Doku men	na	2	10,000,00 0	2	5,000,000	2	5,000,000	6	20,000,000	SUB BAGIAN TATA USAHA
		X.XX.01. 1.07	Pengadaan Barang Milik Daerah Penunjang Urusan Pemerintah Daerah ***				135,000,0 00		75,000,00 0		75,000,000		285,000,00 0		
				Jumlah unit barang milik daerah penunjang urusan pemerintah daerah yang disediakan ***	Unit	na	4	135,000,0 00	4	75,000,00 0	4	75,000,000	12	285,000,00 0	SUB BAGIAN TATA USAHA

		X.XX.01. 1.07.06	Pengadaan Peralatan dan Mesin Lainnya ****					50,000,000		20,000,000		20,000,000		90,000,000	
				Jumlah unit peralatan dan mesin lainnya yang disediakan ****	Unit	na	4	50,000,000	4	20,000,000	4	20,000,000	12	90,000,000	SUB BAGIAN TATA USAHA
		X.XX.01. 1.07.08	Pengadaan Aset Tak Berwujud ****					35,000,000		25,000,000		25,000,000		85,000,000	
				Jumlah unit aset tak berwujud yang disediakan ****	Unit	na	2	35,000,000	2	25,000,000	2	25,000,000	6	85,000,000	SUB BAGIAN TATA USAHA
		X.XX.01. 1.07.10	Pengadaan Sarana dan Prasarana Gedung Kantor atau Bangunan Lainnya ****					50,000,000		30,000,000		30,000,000		110,000,000	
				Jumlah unit sarana dan prasarana gedung kantor atau bangunan lainnya yang disediakan ****	Unit	na	4	50,000,000	4	30,000,000	4	30,000,000	12	110,000,000	SUB BAGIAN TATA USAHA
		X.XX.01. 1.08	Penyediaan Jasa Penunjang Urusan Pemerintahan Daerah ***					1,657,800,000		1,593,000,000		1,593,000,000		4,843,800,000	
				Jumlah laporan penyediaan jasa penunjang urusan pemerintahan daerah yang disusun ***	Laporan	na	4	1,657,800,000	4	1,593,000,000	4	1,593,000,000	12	4,843,800,000	SUB BAGIAN TATA USAHA
		X.XX.01. 1.08.01	Penyediaan Jasa Surat Menyurat ****					3,000,000		3,000,000		3,000,000		9,000,000	
				Jumlah laporan penyediaan jasa surat menyurat ****	Laporan	na	12	3,000,000	12	3,000,000	12	3,000,000	36	9,000,000	SUB BAGIAN TATA USAHA

		X.XX.01. 1.08.02	Penyediaan Jasa Komunikasi, Sumber Daya Air dan Listrik ****				480,000,000		480,000,000		480,000,000		1,440,000,000		
				Jumlah laporan penyediaan jasa komunikasi, sumber daya air dan listrik yang disediakan ****	Laporan	na	12	480,000,000	12	480,000,000	12	480,000,000	36	1,440,000,000	SUB BAGIAN TATA USAHA
		X.XX.01. 1.08.03	Penyediaan Jasa Peralatan dan Perlengkapan Kantor ****				10,000,000		10,000,000		10,000,000		30,000,000		
				Jumlah laporan penyediaan jasa peralatan dan perlengkapan kantor yang disediakan ****	Laporan	na	12	10,000,000	12	10,000,000	12	10,000,000	36	30,000,000	SUB BAGIAN TATA USAHA
		X.XX.01. 1.08.04	Penyediaan Jasa Pelayanan Umum Kantor ****				1,164,800,000		1,100,000,000		1,100,000,000		3,364,800,000		
				Jumlah laporan penyediaan jasa pelayanan umum kantor yang disediakan ****	Laporan	na	12	1,164,800,000	12	1,100,000,000	12	1,100,000,000	36	3,364,800,000	SUB BAGIAN TATA USAHA
		X.XX.01. 1.09	Pemeliharaan Barang Milik Daerah Penunjang Urusan Pemerintahan Daerah ***				255,000,000		220,000,000		220,000,000		695,000,000		

				Jumlah unit barang milik daerah penunjang urusan pemerintahan daerah yang dilakukan pemeliharaan ***	Unit	na	4	255,000,000	4	220,000,000	4	220,000,000	12	695,000,000	SUB BAGIAN TATA USAHA
		X.XX.01.1.09.02	Penyediaan Jasa Pemeliharaan, Biaya Pemeliharaan, Pajak dan Perizinan Kendaraan Dinas Operasional atau Lapangan ****					30,000,000		30,000,000		30,000,000		90,000,000	
				Jumlah kendaraan dinas operasional atau lapangan yang dipelihara dan dibayarkan pajak dan perizinannya ****	Unit	na	8	30,000,000	8	30,000,000	8	30,000,000	24	90,000,000	SUB BAGIAN TATA USAHA
		X.XX.01.1.09.06	Pemeliharaan Peralatan dan Mesin Lainnya ****					75,000,000		50,000,000		50,000,000		175,000,000	
				Jumlah peralatan dan mesin lainnya yang dipelihara ****	Unit	na	4	75,000,000	4	50,000,000	4	50,000,000	12	175,000,000	SUB BAGIAN TATA USAHA
		X.XX.01.1.09.08	Pemeliharaan Aset Tak Berwujud ****					20,000,000		20,000,000		20,000,000		60,000,000	
				Jumlah aset tak berwujud yang dipelihara ****	Unit	na	2	20,000,000	2	20,000,000	2	20,000,000	6	60,000,000	SUB BAGIAN TATA USAHA
		X.XX.01.1.09.09	Pemeliharaan/Rehabilitasi Gedung Kantor dan Bangunan Lainnya ****					100,000,000		100,000,000		100,000,000		300,000,000	

				Jumlah gedung kantor dan bangunan lainnya yang dipelihara/direhabilitasi ****	Unit	na	4	100,000,000	4	100,000,000	4	100,000,000	12	300,000,000	SUB BAGIAN TATA USAHA
		X.XX.01.1.09.10	Pemeliharaan/Rehabilitasi Sarana dan Prasarana Gedung Kantor atau Bangunan Lainnya ****					30,000,000		20,000,000		20,000,000		70,000,000	
				Jumlah sarana dan prasarana gedung kantor atau bangunan lainnya yang dipelihara/direhabilitasi ****	Unit	na	4	30,000,000	4	20,000,000	4	20,000,000	12	70,000,000	SUB BAGIAN TATA USAHA
				Persentase tingkat pelayanan umum, kepegawaian, dan keuangan perangkat daerah **	%	100	100	4,395,000,000	100	2,720,000,000	100	4,395,000,000	100	11,510,000,000	Balai Kesehatan Masyarakat Wilayah Magelang
		X.XX.01.1.02	Administrasi Keuangan Perangkat Daerah ***					1,237,000,000		1,000,000,000		1,200,000,000		3,437,000,000	
				Jumlah jenis dokumen administrasi keuangan perangkat daerah yang disusun ***	Dokumen	na	4	1,237,000,000	4	1,000,000,000	4	1,200,000,000	12	3,437,000,000	SUB BAGIAN TATA USAHA
		X.XX.01.1.02.02	Penyediaan Administrasi Pelaksanaan Tugas ASN ****					1,237,000,000		1,000,000,000		1,200,000,000		3,437,000,000	

				Jumlah dokumen hasil penyediaan administrasi pelaksanaan tugas ASN ****	Dokumen	na	4	1,237,000,000	4	1,000,000,000	4	1,200,000,000	12	3,437,000,000	SUB BAGIAN TATA USAHA
		X.XX.01.1.06	Administrasi Umum Perangkat Daerah ***					1,055,000,000		520,000,000		935,000,000		2,510,000,000	
				Persentase layanan administrasi umum perangkat daerah yang sesuai standar layanan ***	%		100	1,055,000,000	100	520,000,000	100	935,000,000	100	2,510,000,000	SUB BAGIAN TATA USAHA
		X.XX.01.1.06.01	Penyediaan Komponen Instalasi Listrik/Penerangan Bangunan Kantor ****					35,000,000		10,000,000		10,000,000		55,000,000	
				Jumlah paket komponen instalasi listrik/penerangan bangunan kantor yang disediakan ****	Paket	na	1	35,000,000	1	10,000,000	1	10,000,000	3	55,000,000	SUB BAGIAN TATA USAHA
		X.XX.01.1.06.02	Penyediaan Peralatan dan Perlengkapan Kantor ****					250,000,000		100,000,000		100,000,000		450,000,000	
				Jumlah paket peralatan dan perlengkapan kantor yang disediakan ****	Paket	na	4	250,000,000	4	100,000,000	4	100,000,000	12	450,000,000	SUB BAGIAN TATA USAHA
		X.XX.01.1.06.03	Penyediaan Peralatan Rumah Tangga ****					15,000,000		15,000,000		15,000,000		45,000,000	
				Jumlah paket peralatan rumah tangga yang disediakan ****	Paket	na	0	15,000,000	0	15,000,000	0	15,000,000	0	45,000,000	SUB BAGIAN TATA USAHA



		X.XX.01. 1.06.04	Penyediaan Bahan Logistik Kantor ****					170,000,000		75,000,000		180,000,000		425,000,000	
				Jumlah paket bahan logistik kantor yang disediakan ****	Paket	na	4	170,000,000	4	75,000,000	4	180,000,000	12	425,000,000	SUB BAGIAN TATA USAHA
		X.XX.01. 1.06.05	Penyediaan Barang Cetak dan Penggandaan ****					205,000,000		100,000,000		210,000,000		515,000,000	
				Jumlah paket barang cetakan dan penggandaan yang disediakan ****	Paket	na	4	205,000,000	4	100,000,000	4	210,000,000	12	515,000,000	SUB BAGIAN TATA USAHA
		X.XX.01. 1.06.08	Fasilitasi Kunjungan Tamu ****					80,000,000		50,000,000		100,000,000		230,000,000	
				Jumlah laporan fasilitasi kunjungan tamu ****	Laporan	na	4	80,000,000	4	50,000,000	4	100,000,000	12	230,000,000	SUB BAGIAN TATA USAHA
		X.XX.01. 1.06.09	Penyelenggaraan Rapat Koordinasi dan Konsultasi SKPD ****					280,000,000		150,000,000		300,000,000		730,000,000	
				Jumlah laporan penyelenggaraan rapat koordinasi dan konsultasi perangkat daerah ****	Laporan	na	4	280,000,000	4	150,000,000	4	300,000,000	12	730,000,000	SUB BAGIAN TATA USAHA
		X.XX.01. 1.06.11	Dukungan Pelaksanaan Sistem Pemerintahan Berbasis Elektronik pada SKPD ****					20,000,000		20,000,000		20,000,000		60,000,000	

				Jumlah dokumen dukungan pelaksanaan sistem pemerintahan berbasis elektronik pada perangkat daerah ****	Dokumen	na	2	20,000,000	2	20,000,000	20	20,000,000	24	60,000,000	SUB BAGIAN TATA USAHA
		X.XX.01.1.07	Pengadaan Barang Milik Daerah Penunjang Urusan Pemerintah Daerah ***					425,000,000		130,000,000		440,000,000		995,000,000	
				Jumlah unit barang milik daerah penunjang urusan pemerintah daerah yang disediakan ***	Unit	na	3	425,000,000	3	130,000,000	3	440,000,000	9	995,000,000	SUB BAGIAN TATA USAHA
		X.XX.01.1.07.06	Pengadaan Peralatan dan Mesin Lainnya ****					250,000,000		100,000,000		250,000,000		600,000,000	
				Jumlah unit peralatan dan mesin lainnya yang disediakan ****	Unit	na	4	250,000,000	4	100,000,000	4	250,000,000	12	600,000,000	SUB BAGIAN TATA USAHA
		X.XX.01.1.07.08	Pengadaan Aset Tak Berwujud ****					50,000,000		10,000,000		50,000,000		110,000,000	
				Jumlah unit aset tak berwujud yang disediakan ****	Unit	na	1	50,000,000	1	10,000,000	1	50,000,000	3	110,000,000	SUB BAGIAN TATA USAHA
		X.XX.01.1.07.10	Pengadaan Sarana dan Prasarana Gedung Kantor atau Bangunan Lainnya ****					125,000,000		20,000,000		140,000,000		285,000,000	

				Jumlah unit sarana dan prasarana gedung kantor atau bangunan lainnya yang disediakan ****	Unit	na	2	125,000,000	2	20,000,000	2	140,000,000	6	285,000,000	SUB BAGIAN TATA USAHA
		X.XX.01.1.08	Penyediaan Jasa Penunjang Urusan Pemerintahan Daerah ***					1,173,000,000		769,000,000		1,225,000,000		3,167,000,000	
				Jumlah laporan penyediaan jasa penunjang urusan pemerintahan daerah yang disusun ***	Laporan	na	4	1,173,000,000	4	769,000,000	4	1,225,000,000	12	3,167,000,000	SUB BAGIAN TATA USAHA
		X.XX.01.1.08.01	Penyediaan Jasa Surat Menyurat ****					18,000,000		19,000,000		20,000,000		57,000,000	
				Jumlah laporan penyediaan jasa surat menyurat ****	Laporan	na	4	18,000,000	4	19,000,000	4	20,000,000	12	57,000,000	SUB BAGIAN TATA USAHA
		X.XX.01.1.08.02	Penyediaan Jasa Komunikasi, Sumber Daya Air dan Listrik ****					240,000,000		220,000,000		250,000,000		710,000,000	
				Mengukur hasil dari penyediaan jasa komunikasi, sumber daya air dan listrik perangkat daerah dalam satu tahun ****	Laporan	na	4	240,000,000	4	220,000,000	4	250,000,000	12	710,000,000	SUB BAGIAN TATA USAHA
		X.XX.01.1.08.03	Penyediaan Jasa Peralatan dan Perlengkapan Kantor ****					25,000,000		30,000,000		35,000,000		90,000,000	

				Jumlah laporan penyediaan jasa peralatan dan perlengkapan kantor yang disediakan ****	Laporan	na	4	25,000,000	4	30,000,000	4	35,000,000	12	90,000,000	SUB BAGIAN TATA USAHA
		X.XX.01.1.08.04	Penyediaan Jasa Pelayanan Umum Kantor ****					890,000,000		500,000,000		920,000,000		2,310,000,000	
				Jumlah laporan penyediaan jasa pelayanan umum kantor yang disediakan ****	Laporan	na	4	890,000,000	4	500,000,000	4	920,000,000	12	2,310,000,000	SUB BAGIAN TATA USAHA
		X.XX.01.1.09	Pemeliharaan Barang Milik Daerah Penunjang Urusan Pemerintahan Daerah ***					505,000,000		301,000,000		595,000,000		1,401,000,000	
				Jumlah unit barang milik daerah penunjang urusan pemerintahan daerah yang dilakukan pemeliharaan ***	Unit	na	5	505,000,000	5	301,000,000	5	595,000,000	15	1,401,000,000	SUB BAGIAN TATA USAHA
		X.XX.01.1.09.02	Penyediaan Jasa Pemeliharaan, Biaya Pemeliharaan, Pajak dan Perizinan Kendaraan Dinas Operasional atau Lapangan ****					170,000,000		150,000,000		180,000,000		500,000,000	

				Jumlah kendaraan dinas operasional atau lapangan yang dipelihara dan dibayarkan pajak dan perizinannya ****	Unit	na	11	170,000,000	11	150,000,000	11	180,000,000	33	500,000,000	SUB BAGIAN TATA USAHA
		X.XX.01.1.09.06	Pemeliharaan Peralatan dan Mesin Lainnya ****					100,000,000		60,000,000		130,000,000		290,000,000	
				Jumlah peralatan dan mesin lainnya yang dipelihara ****	Unit	na	145	100,000,000	148	60,000,000	150	130,000,000	443	290,000,000	SUB BAGIAN TATA USAHA
		X.XX.01.1.09.08	Pemeliharaan Aset Tak Berwujud ****					40,000,000		10,000,000		60,000,000		110,000,000	
				Jumlah aset tak berwujud yang dipelihara ****	Unit	na	14	40,000,000	16	10,000,000	18	60,000,000	48	110,000,000	SUB BAGIAN TATA USAHA
		X.XX.01.1.09.09	Pemeliharaan/Rehabilitasi Gedung Kantor dan Bangunan Lainnya ****					120,000,000		50,000,000		140,000,000		310,000,000	
				Jumlah gedung kantor dan bangunan lainnya yang dipelihara/direhabilitasi ****	Unit	na	3	120,000,000	3	50,000,000	3	140,000,000	9	310,000,000	SUB BAGIAN TATA USAHA
		X.XX.01.1.09.10	Pemeliharaan/Rehabilitasi Sarana dan Prasarana Gedung Kantor atau Bangunan Lainnya ****					75,000,000		31,000,000		85,000,000		191,000,000	

				Jumlah sarana dan prasarana gedung kantor atau bangunan lainnya yang dipelihara/direhabilitasi ****	Unit	na	8	75,000,000	8	31,000,000	8	85,000,000	24	191,000,000	SUB BAGIAN TATA USAHA
	<b>Meningkatnya kualitas pengelolaan risiko perangkat daerah *</b>		<b>Meningkatnya kualitas pengelolaan risiko perangkat daerah *</b>					<b>700,000,000</b>		<b>700,000,000</b>		<b>700,000,000</b>		<b>2,100,000,000</b>	<b>Dinas Kesehatan</b>
				Indeks Manajemen Risiko *	Angka	na	2.9	700,000,000	2.95	700,000,000	3	700,000,000	3	2,100,000,000	Dinas Kesehatan
		X.XX.01	PROGRAM PENUNJANG URUSAN PEMERINTAHAN DAERAH PROVINSI **					700,000,000		700,000,000		700,000,000		2,100,000,000	
				Persentase tingkat ketercapaian kinerja perangkat daerah **	%	na	62.5	700,000,000	75	700,000,000	75	700,000,000	75	2,100,000,000	SEKRETARIAT
		X.XX.01.1.01	Perencanaan, Penganggaran, dan Evaluasi Kinerja Perangkat Daerah ***					700,000,000		700,000,000		700,000,000		2,100,000,000	
				Persentase dokumen perencanaan, dan evaluasi perangkat daerah yang disusun sesuai peraturan perundangan ***	%	na	90	700,000,000	95	700,000,000	100	700,000,000	100	2,100,000,000	SUB BAGIAN PROGRAM

		X.XX.01. 1.01.01	Penyusunan Dokumen Perencanaan Perangkat Daerah ****					544,460,000		544,460,000		544,460,000		1,633,380,000	
				Jumlah dokumen perencanaan perangkat daerah ****	Dokumen	10	10	544,460,000	10	544,460,000	10	544,460,000	30	1,633,380,000	SUB BAGIAN PROGRAM
		X.XX.01. 1.01.07	Evaluasi Kinerja Perangkat Daerah ****					155,540,000		155,540,000		155,540,000		466,620,000	
				Jumlah laporan evaluasi kinerja perangkat daerah ****	Laporan	4	4	155,540,000	4	155,540,000	4	155,540,000	12	466,620,000	SUB BAGIAN PROGRAM
<b>MENINGKATKAN DERAJAT KESEHATAN MASYARAKAT</b>			<b>MENINGKATKAN DERAJAT KESEHATAN MASYARAKAT</b>					<b>472,250,178,000</b>		<b>464,128,454,000</b>		<b>473,208,454,000</b>		#####	<b>Dinas Kesehatan</b>
				Umur Harapan Hidup (UHH)	Tahun	74,47	74.6		74.65		74.68		74.68		Dinas Kesehatan
	<b>MENINGKATKAN KUALITAS PELAYANAN KESEHATAN PRIMER DAN RUJUKAN. *</b>		<b>MENINGKATKAN KUALITAS PELAYANAN KESEHATAN PRIMER DAN RUJUKAN. *</b>					<b>454,878,018,000</b>		<b>451,127,958,000</b>		<b>454,704,798,000</b>		#####	<b>Dinas Kesehatan</b>
				Persentase fasilitas pelayanan kesehatan dengan layanan kesehatan prioritas sesuai standar *	%	na	49.89	454,878,018,000	51.69	451,127,958,000	53.49	454,704,798,000	53.49	1,360,710,774,000	Dinas Kesehatan

		1.02.02	PROGRAM PEMENUHAN UPAYA KESEHATAN PERORANGAN DAN UPAYA KESEHATAN MASYARAKAT **				451,878,018,000		448,127,958,000		451,204,798,000		1,351,210,774,000	
			<b>Persentase fasilitas pelayanan kesehatan primer dan rujukan sesuai ketentuan **</b>	%	na	66.6	434,651,818,000	68.5	434,683,958,000	70.4	435,075,798,000	70.4	1,304,411,574,000	Bidang Pelayanan Kesehatan
		1.02.02.1.01	Penyediaan Fasilitas Pelayanan, Sarana, Prasarana dan Alat Kesehatan untuk UKP Rujukan, UKM dan UKM Rujukan Tingkat Daerah Provinsi ***				100,000,000		100,000,000		100,000,000		300,000,000	
			Persentase faskes lainnya yang dipenuhi Fasilitas Saprass, alkes , SDM sesuai dengan ketentuan ***	%	100	100	50,000,000	100	50,000,000	100	50,000,000	100	150,000,000	SEKSI PELAYANAN KESEHATAN PRIMER DAN KESEHATAN TRADISIONAL
		1.02.02.1.01.04	Pengembangan Fasilitas Kesehatan Lainnya ****				50,000,000		50,000,000		50,000,000		150,000,000	
			Jumlah Fasilitas Kesehatan Lainnya yang di fasilitasi Sarana, Prasarana, Alat Kesehatan dan SDM agar sesuai standar ****	Unit	na	2	50,000,000	2	50,000,000	2	50,000,000	6	150,000,000	SEKSI PELAYANAN KESEHATAN PRIMER DAN KESEHATAN TRADISIONAL



				Persentase RS yang dipenuhi Fasilitas Saprass, alkes , SDM sesuai dengan ketentuan ***	%	na	100	50,000,000	100	50,000,000	100	50,000,000	100	150,000,000	SEKSI PELAYANAN KESEHATAN RUJUKAN
		1.02.02.1.01.03	Pengembangan Rumah Sakit ****					50,000,000		50,000,000		50,000,000		150,000,000	
				Jumlah Rumah Sakit yang Ditingkatkan Sarana, Prasarana, Alat Kesehatan dan SDM agar Sesuai Standar Jenis Pelayanan Rumah Sakit Berdasarkan Kelas Rumah Sakit yang Memenuhi Rasio Tempat Tidur Terhadap Jumlah Penduduk Minimal 1:1000 ****	Unit	na	1	50,000,000	2	50,000,000	3	50,000,000	6	150,000,000	SEKSI PELAYANAN KESEHATAN RUJUKAN
		1.02.02.1.02	Penyediaan Layanan Kesehatan untuk UKP Rujukan, UKM dan UKM Rujukan Tingkat Daerah Provinsi ***					433,955,926,000		433,988,066,000		434,129,906,000		1,302,073,898,000	
				Persentase Fasilitas Pelayanan Kesehatan Primer, Rujukan dan Lainnya sesuai Standar ***	%	na	98.88	432,079,926,000	99.49	432,079,906,000	100	432,079,906,000	100	1,296,239,738,000	SEKSI STANDARISASI PELAYANAN DAN JAMINAN KESEHATAN
		1.02.02.1.02.16	Pengelolaan Jaminan Kesehatan Masyarakat ****					432,079,926,000		432,079,906,000		432,079,906,000		1,296,239,738,000	

				Jumlah Dokumen Hasil Pengelolaan Jaminan Kesehatan Masyarakat ****	Dokumen	na	20	432,079,926,000	20	432,079,906,000	20	432,079,906,000	20	1,296,239,738,000	SEKSI STANDARISASI PELAYANAN DAN JAMINAN KESEHATAN
				Persentase Fasilitas Pelayanan Kesehatan Primer Sesuai dengan Ketentuan ***	%	31.43	66.48	776,000,000	67.61	758,160,000	68.75	850,000,000	68.75	2,384,160,000	SEKSI PELAYANAN KESEHATAN PRIMER DAN KESEHATAN TRADISIONAL
		1.02.02.1.02.10	Pengelolaan Pelayanan Kesehatan Tradisional, Akupunktur, Asuhan Mandiri dan Tradisional Lainnya ****					121,000,000		128,160,000		150,000,000		399,160,000	
			Jumlah Dokumen Hasil Pengelolaan Pelayanan Kesehatan Tradisional, Akupunktur, Asuhan Mandiri dan Tradisional Lainnya ****	Dokumen	na	10		121,000,000	10	128,160,000	10	150,000,000	30	399,160,000	SEKSI PELAYANAN KESEHATAN PRIMER DAN KESEHATAN TRADISIONAL
		1.02.02.1.02.20	Verifikasi dan Penilaian Kelayakan Puskesmas untuk Registrasi Puskesmas ****					655,000,000		630,000,000		700,000,000		1,985,000,000	

				Jumlah Dokumen Hasil Verifikasi dan Penilaian Kelayakan Puskesmas untuk Registrasi Puskesmas ****	Dokumen	na	25	655,000,000	25	630,000,000	25	700,000,000	25	1,985,000,000	SEKSI PELAYANAN KESEHATAN PRIMER DAN KESEHATAN TRADISIONAL
				Presentase Faskes rujukan Sesuai Ketentuan ***	%	71.42	66.6	1,100,000,000	68.5	1,150,000,000	70.4	1,200,000,000	70.4	3,450,000,000	SEKSI PELAYANAN KESEHATAN RUJUKAN
		1.02.02.1.02.23	Penyediaan dan Pengelolaan Sistem Penanganan Gawat Darurat Terpadu (SPGDT) ****					200,000,000		225,000,000		250,000,000		675,000,000	
				Jumlah Public Safety Center (PSC 119) Tersedia, Terkelola dan Terintegrasi dengan Rumah Sakit dalam Satu Sistem Penanganan Gawat Darurat Terpadu (SPGDT) ****	Unit	na	20	200,000,000	27	225,000,000	30	250,000,000	30	675,000,000	SEKSI PELAYANAN KESEHATAN RUJUKAN
		1.02.02.1.02.27	Pendampingan Fasilitas Pelayanan Kesehatan ****					900,000,000		925,000,000		950,000,000		2,775,000,000	
				Jumlah Dokumen Pendampingan Fasilitas Pelayanan Kesehatan ****	Dokumen	na	30	900,000,000	30	925,000,000	30	950,000,000	30	2,775,000,000	SEKSI PELAYANAN KESEHATAN RUJUKAN

		1.02.02.1 .04	Penerbitan Izin Rumah Sakit Kelas B dan Fasilitas Pelayanan Kesehatan Tingkat Daerah Provinsi ***					595,892,000		595,892,000		845,892,000		2,037,676,000	
				Prosentase RS kelas B dan fasilitas pelayanan kesehatan lainnya sesuai standar ***	%	100	100	595,892,000	100	595,892,000	100	845,892,000	100	2,037,676,000	SEKSI STANDARISASI PELAYANAN DAN JAMINAN KESEHATAN
		1.02.02.1 .04.01	Pengendalian dan Pengawasan serta Tindak Lanjut Perizinan Rumah Sakit Kelas B dan Fasilitas Pelayanan Kesehatan ****					297,946,000		297,946,000		422,946,000		1,018,838,000	
				Jumlah Rumah Sakit Kelas B dan Fasilitas Pelayanan Kesehatan yang Dikendalikan, Diawasi dan Ditindaklanjuti Perizinannya ****	Unit	na	20	297,946,000	5	297,946,000	5	422,946,000	5	1,018,838,000	SEKSI STANDARISASI PELAYANAN DAN JAMINAN KESEHATAN
		1.02.02.1 .04.03	Peningkatan Mutu Pelayanan Fasilitas Kesehatan ****					297,946,000		297,946,000		422,946,000		1,018,838,000	
				Jumlah fasyankes yang dilakukan pengukuran mutunya ****	Unit	na	150	297,946,000	200	297,946,000	250	422,946,000	250	1,018,838,000	SEKSI STANDARISASI PELAYANAN DAN JAMINAN KESEHATAN
				<b>Persentase ketersediaan obat dan vaksin **</b>	%	70	80	1,300,000,000	85	800,000,000	90	800,000,000	90	2,900,000,000	Bidang Sumber Daya Kesehatan

		1.02.02.1 .01	Penyediaan Fasilitas Pelayanan, Sarana, Prasarana dan Alat Kesehatan untuk UKP Rujukan, UKM dan UKM Rujukan Tingkat Daerah Provinsi ***					1,300,000,000		800,000,000		800,000,000		2,900,000,000		
				Prosentase Pemenuhan Kebutuhan Obat dan Vaksin ***	%	70	80	1,300,000,000		85	800,000,000	90	800,000,000	90	2,900,000,000	SEKSI KEFARMASIAN, MAKANAN MINUMAN DAN PERBEKALAN KESEHATAN
		1.02.02.1 .01.22	Pengadaan Obat, Vaksin, Makanan dan Minuman serta Fasilitas Kesehatan Lainnya ****					1,300,000,000		800,000,000		800,000,000		2,900,000,000		
				Jumlah Pengadaan obat, vaksin yang disediakan ****	Paket	na	8	1,300,000,000		8	800,000,000	8	800,000,000	8	2,900,000,000	SEKSI KEFARMASIAN, MAKANAN MINUMAN DAN PERBEKALAN KESEHATAN
				Persentase pelayanan tersertifikasi di Balkesmas Ambarawa **	%	91	100	2,302,000,000		100	1,750,000,000	100	2,200,000,000	100	6,252,000,000	Balai Kesehatan Masyarakat Wilayah Ambarawa
		1.02.02.1 .01	Penyediaan Fasilitas Pelayanan, Sarana, Prasarana dan Alat Kesehatan untuk UKP Rujukan, UKM dan UKM Rujukan Tingkat Daerah Provinsi ***					1,702,000,000		1,350,000,000		1,600,000,000		4,652,000,000		

				Persentase penyediaan fasilitas pelayanan dan alat kesehatan untuk UKP rujukan, UKM, dan UKM rujukan tingkat provinsi di Balkesmas ***	%	100	100	1,702,000,000	100	1,350,000,000	100	1,600,000,000	100	4,652,000,000	SEKSI PENUNJANG PELAYANAN
		1.02.02.1.01.10	Pengadaan Alat Kesehatan/Alat Penunjang Medik Fasilitas Layanan Kesehatan ****					52,000,000		20,000,000		50,000,000		122,000,000	
				Jumlah Alat Kesehatan / Alat Penunjang Medik Fasilitas layanan Kesehatan lainnya yang di sediakan ****	Unit	na	2	52,000,000	2	20,000,000	2	50,000,000	6	122,000,000	SEKSI PENUNJANG PELAYANAN
		1.02.02.1.01.14	Pengadaan Bahan Habis Pakai Lainnya (Sprei, Handuk dan Habis Pakai Lainnya) ****					680,000,000		500,000,000		600,000,000		1,780,000,000	
				Jumlah Bahan Habis Pakai Lainnya (Sprei, Handuk dan Habis Pakai Lainnya) yang di sediakan ****	Paket	na	2	680,000,000	2	500,000,000	2	600,000,000	6	1,780,000,000	SEKSI PENUNJANG PELAYANAN
		1.02.02.1.01.17	Pemeliharaan Alat Kesehatan/Alat Penunjang Medik Fasilitas Layanan Kesehatan ****					70,000,000		30,000,000		50,000,000		150,000,000	

				Jumlah Alat Kesehatan/ Alat Penunjang Medik Fasilitas Layanan Kes Yang Terpelihara Sesuai Standar ****	Paket	na	2	70,000,000	2	30,000,000	2	50,000,000	6	150,000,000	SEKSI PENUNJANG PELAYANAN
		1.02.02.1.01.22	Pengadaan Obat, Vaksin, Makanan dan Minuman serta Fasilitas Kesehatan Lainnya ****					900,000,000		800,000,000		900,000,000		2,600,000,000	
				Jumlah obat, vaksin, makanan dan minuman serta fasilitas kesehatan lainnya ****	Paket	na	2	900,000,000	2	800,000,000	2	900,000,000	6	2,600,000,000	SEKSI PENUNJANG PELAYANAN
		1.02.02.1.02	Penyediaan Layanan Kesehatan untuk UKP Rujukan, UKM dan UKM Rujukan Tingkat Daerah Provinsi ***					600,000,000		400,000,000		600,000,000		1,600,000,000	
				Angka kepuasan pelanggan di Balkesmas ***	Angka		85.5	600,000,000	85.75	400,000,000	86	600,000,000	86	1,600,000,000	SEKSI PENUNJANG PELAYANAN
		1.02.02.1.02.27	Pendampingan Fasilitas Pelayanan Kesehatan ****					600,000,000		400,000,000		600,000,000		1,600,000,000	
				Jumlah dokumen pendampingan fasyankes ****	Dokumen		4	600,000,000	4	400,000,000	4	600,000,000	12	1,600,000,000	SEKSI PENUNJANG PELAYANAN
				Persentase pelayanan tersertifikasi di Balkesmas Klaten **	%	100	100	2,350,000,000	100	1,690,000,000	100	2,325,000,000	100	6,365,000,000	Balai Kesehatan Masyarakat Wilayah Klaten

		1.02.02.1 .01	Penyediaan Fasilitas Pelayanan, Sarana, Prasarana dan Alat Kesehatan untuk UKP Rujukan, UKM dan UKM Rujukan Tingkat Daerah Provinsi ***					1,600,000,000		1,190,000,000		1,600,000,000		4,390,000,000	
				Persentase penyediaan fasilitas pelayanan dan alat kesehatan untuk UKP rujukan, UKM, dan UKM rujukan tingkat provinsi di Balkesmas ***	%	100	100	1,600,000,000	100	1,190,000,000	100	1,600,000,000	100	4,390,000,000	SEKSI PENUNJANG PELAYANAN
		1.02.02.1 .01.10	Pengadaan Alat Kesehatan/Alat Penunjang Medik Fasilitas Layanan Kesehatan ****					190,000,000		150,000,000		190,000,000		530,000,000	
				Jumlah Alat Kesehatan, / Alat Penunjang Medik Fasilitas layanan Kesehatan lainnya yang di sediakan ****	Unit	na	2	190,000,000	2	150,000,000	2	190,000,000	6	530,000,000	SEKSI PENUNJANG PELAYANAN
		1.02.02.1 .01.14	Pengadaan Bahan Habis Pakai Lainnya (Sprei, Handuk dan Habis Pakai Lainnya) ****					480,000,000		300,000,000		480,000,000		1,260,000,000	



				Jumlah Bahan Habis Pakai Lainnya (Sprei, Handuk dan Habis Pakai Lainnya) yang di sediakan ****	Paket	na	2	480,000,000	2	300,000,000	2	480,000,000	6	1,260,000,000	SEKSI PENUNJANG PELAYANAN
		1.02.02.1.01.17	Pemeliharaan Alat Kesehatan/Alat Penunjang Medik Fasilitas Layanan Kesehatan ****					90,000,000		90,000,000		90,000,000		270,000,000	
				Jumlah Alat Kesehatan/ Alat Penunjang Medik Fasilitas Layanan Kesehatan Yang Terpelihara Sesuai Standar ****	Paket	na	2	90,000,000	2	90,000,000	2	90,000,000	6	270,000,000	SEKSI PENUNJANG PELAYANAN
		1.02.02.1.01.22	Pengadaan Obat, Vaksin, Makanan dan Minuman serta Fasilitas Kesehatan Lainnya ****					840,000,000		650,000,000		840,000,000		2,330,000,000	
				Jumlah obat, vaksin, makanan dan minuman serta fasilitas kesehatan lainnya yang disediakan ****	Paket	na	2	840,000,000	2	650,000,000	2	840,000,000	6	2,330,000,000	SEKSI PENUNJANG PELAYANAN
		1.02.02.1.02	Penyediaan Layanan Kesehatan untuk UKP Rujukan, UKM dan UKM Rujukan Tingkat Daerah Provinsi ***					750,000,000		500,000,000		725,000,000		1,975,000,000	
				Angka kepuasan pelanggan di Balkesmas ***	Angka	na	86.5	750,000,000	87	500,000,000	87.5	725,000,000	87.5	1,975,000,000	SEKSI PENUNJANG PELAYANAN

		1.02.02.1 .02.27	Pendampingan Fasilitas Pelayanan Kesehatan ****					750,000,000		500,000,000		725,000,000		1,975,000,000	
				Jumlah dokumen pendampingan fasyankes ****	Dokumen	na	4	750,000,000	4	500,000,000	4	725,000,000	12	1,975,000,000	SEKSI PENUNJANG PELAYANAN
				Persentase pelayanan tersertifikasi di Balkesmas Magelang **	%	100	100	1,780,000,000	100	1,630,000,000	100	1,630,000,000	100	5,040,000,000	Balai Kesehatan Masyarakat Wilayah Magelang
		1.02.02.1 .01	Penyediaan Fasilitas Pelayanan, Sarana, Prasarana dan Alat Kesehatan untuk UKP Rujukan, UKM dan UKM Rujukan Tingkat Daerah Provinsi ***					1,430,000,000		1,330,000,000		1,330,000,000		4,090,000,000	
				Persentase penyediaan fasilitas pelayanan dan alat kesehatan untuk UKP rujukan, UKM, dan UKM rujukan tingkat provinsi di Balkesmas ***	%	100	100	1,430,000,000	100	1,330,000,000	100	1,330,000,000	100	4,090,000,000	SEKSI PENUNJANG PELAYANAN
		1.02.02.1 .01.10	Pengadaan Alat Kesehatan/Alat Penunjang Medik Fasilitas Layanan Kesehatan ****					300,000,000		200,000,000		200,000,000		700,000,000	

				Jumlah Alat Kesehatan / Alat Penunjang Medik Fasilitas layanan Kesehatan lainnya yang di sediakan ****	Unit	na	5	300,000,000	3	200,000,000	2	200,000,000	10	700,000,000	SEKSI PENUNJANG PELAYANAN
		1.02.02.1.01.14	Pengadaan Bahan Habis Pakai Lainnya (Sprei, Handuk dan Habis Pakai Lainnya) ****					450,000,000		400,000,000		400,000,000		1,250,000,000	
				Jumlah Bahan Habis Pakai Lainnya (Sprei, Handuk dan Habis Pakai Lainnya) yang di sediakan ****	Paket	na	3	450,000,000	3	400,000,000	3	400,000,000	9	1,250,000,000	SEKSI PENUNJANG PELAYANAN
		1.02.02.1.01.17	Pemeliharaan Alat Kesehatan/Alat Penunjang Medik Fasilitas Layanan Kesehatan ****					130,000,000		130,000,000		130,000,000		390,000,000	
				Jumlah Alat Kesehatan/ Alat Penunjang Medik Fasilitas Layanan Kes Yang Terpelihara Sesuai Standar ****	Paket	na	2	130,000,000	2	130,000,000	2	130,000,000	6	390,000,000	SEKSI PENUNJANG PELAYANAN
		1.02.02.1.01.22	Pengadaan Obat, Vaksin, Makanan dan Minuman serta Fasilitas Kesehatan Lainnya ****					550,000,000		600,000,000		600,000,000		1,750,000,000	

				Jumlah obat, vaksin, makanan dan minuman serta fasilitas kesehatan lainnya ****	Paket	na	3	550,000,000	3	600,000,000	3	600,000,000	9	1,750,000,000	SEKSI PENUNJANG PELAYANAN
		1.02.02.1.02	Penyediaan Layanan Kesehatan untuk UKP Rujukan, UKM dan UKM Rujukan Tingkat Daerah Provinsi ***					350,000,000		300,000,000		300,000,000		950,000,000	
				Angka kepuasan pelanggan di Balkesmas ***	Angka		87	350,000,000	88	300,000,000	89	300,000,000	89	950,000,000	SEKSI PENUNJANG PELAYANAN
		1.02.02.1.02.27	Pendampingan Fasilitas Pelayanan Kesehatan ****					350,000,000		300,000,000		300,000,000		950,000,000	
				Jumlah dokumen pendampingan fasyankes ****	Dokumen	na	4	350,000,000	4	300,000,000	4	300,000,000	12	950,000,000	SEKSI PENUNJANG PELAYANAN
				Persentase pelayanan tersertifikasi di Balkesmas Pati **	%	100	100	2,780,000,000	100	1,725,000,000	100	2,725,000,000	100	7,230,000,000	Balai Kesehatan Masyarakat Wilayah Pati
		1.02.02.1.01	Penyediaan Fasilitas Pelayanan, Sarana, Prasarana dan Alat Kesehatan untuk UKP Rujukan, UKM dan UKM Rujukan Tingkat Daerah Provinsi ***					2,330,000,000		1,300,000,000		2,275,000,000		5,905,000,000	

				Persentase penyediaan fasilitas pelayanan dan alat kesehatan untuk UKP rujukan, UKM, dan UKM rujukan tingkat provinsi di Balkesmas ***	%	100	100	2,330,000,000	100	1,300,000,000	100	2,275,000,000	100	5,905,000,000	SEKSI PENUNJANG PELAYANAN
		1.02.02.1.01.10	Pengadaan Alat Kesehatan/Alat Penunjang Medik Fasilitas Layanan Kesehatan ****					1,000,000,000		-		750,000,000		1,750,000,000	
				Jumlah Alat Kesehatan / Alat Penunjang Medik Fasilitas layanan Kesehatan lainnya yang disediakan ****	Unit	na	2	1,000,000,000	2	-	2	750,000,000	6	1,750,000,000	SEKSI PENUNJANG PELAYANAN
		1.02.02.1.01.14	Pengadaan Bahan Habis Pakai Lainnya (Sprei, Handuk dan Habis Pakai Lainnya) ****					430,000,000		500,000,000		525,000,000		1,455,000,000	
				Jumlah Bahan Habis Pakai Lainnya (Sprei, Handuk dan Habis Pakai Lainnya) yang di sediakan ****	Paket	na	3	430,000,000	3	500,000,000	3	525,000,000	9	1,455,000,000	SEKSI PENUNJANG PELAYANAN
		1.02.02.1.01.17	Pemeliharaan Alat Kesehatan/Alat Penunjang Medik Fasilitas Layanan Kesehatan ****					100,000,000		100,000,000		100,000,000		300,000,000	

				Jumlah Alat Kesehatan/ Alat Penunjang Medik Fasilitas Layanan Kesehatan Yang Terpelihara Sesuai Standar ****	Paket	na	4	100,000,000	4	100,000,000	4	100,000,000	12	300,000,000	SEKSI PENUNJANG PELAYANAN
		1.02.02.1.01.22	Pengadaan Obat, Vaksin, Makanan dan Minuman serta Fasilitas Kesehatan Lainnya ****					800,000,000		700,000,000		900,000,000		2,400,000,000	
				Jumlah obat, vaksin, makanan dan minuman serta fasilitas kesehatan lainnya ****	Paket	na	4	800,000,000	4	700,000,000	4	900,000,000	12	2,400,000,000	SEKSI PENUNJANG PELAYANAN
		1.02.02.1.02	Penyediaan Layanan Kesehatan untuk UKP Rujukan, UKM dan UKM Rujukan Tingkat Daerah Provinsi ***					450,000,000		425,000,000		450,000,000		1,325,000,000	
				Angka kepuasan pelanggan di Balkesmas ***	Angka		84	450,000,000	84	425,000,000	85	450,000,000	85	1,325,000,000	SEKSI PENUNJANG PELAYANAN
		1.02.02.1.02.27	Pendampingan Fasilitas Pelayanan Kesehatan ****					450,000,000		425,000,000		450,000,000		1,325,000,000	
				Jumlah dokumen pendampingan fasyankes ****	Dokumen	na	4	450,000,000	4	425,000,000	4	450,000,000	12	1,325,000,000	SEKSI PENUNJANG PELAYANAN
				Persentase pelayanan tersertifikasi di Balkesmas Semarang **	%	100	100	1,342,200,000	100	1,077,000,000	100	1,077,000,000	100	3,496,200,000	Balai Kesehatan Masyarakat Wilayah Semarang

		1.02.02.1 .01	Penyediaan Fasilitas Pelayanan, Sarana, Prasarana dan Alat Kesehatan untuk UKP Rujukan, UKM dan UKM Rujukan Tingkat Daerah Provinsi ***					967,200,000		800,000,000		800,000,000		2,567,200,000	
				Persentase penyediaan fasilitas pelayanan dan alat kesehatan untuk UKP rujukan, UKM, dan UKM rujukan tingkat provinsi di Balkesmas ***	%	100	100	967,200,000	100	800,000,000	100	800,000,000	100	2,567,200,000	SEKSI PENUNJANG PELAYANAN
		1.02.02.1 .01.10	Pengadaan Alat Kesehatan/Alat Penunjang Medik Fasilitas Layanan Kesehatan ****					200,000,000		175,000,000		175,000,000		550,000,000	
				Jumlah Alat Kesehatan / Alat Penunjang Medik Fasilitas layanan Kesehatan lainnya yang di sediakan ****	Paket	na	2	200,000,000	2	175,000,000	2	175,000,000	6	550,000,000	SEKSI PENUNJANG PELAYANAN
		1.02.02.1 .01.14	Pengadaan Bahan Habis Pakai Lainnya (Sprei, Handuk dan Habis Pakai Lainnya) ****					250,000,000		125,000,000		125,000,000		500,000,000	

				Jumlah Bahan Habis Pakai Lainnya (Sprei, Handuk dan Habis Pakai Lainnya) yang di sediakan ****	Paket	na	3	250,000,000	3	125,000,000	3	125,000,000	9	500,000,000	SEKSI PENUNJANG PELAYANAN
		1.02.02.1.01.17	Pemeliharaan Alat Kesehatan/Alat Penunjang Medik Fasilitas Layanan Kesehatan ****					100,000,000		100,000,000		100,000,000		300,000,000	
				Jumlah Alat Kesehatan/ Alat Penunjang Medik Fasilitas Layanan Kesehatan Yang Terpelihara Sesuai Standar ****	Paket	na	4	100,000,000	4	100,000,000	4	100,000,000	12	300,000,000	SEKSI PENUNJANG PELAYANAN
		1.02.02.1.01.22	Pengadaan Obat, Vaksin, Makanan dan Minuman serta Fasilitas Kesehatan Lainnya ****					417,200,000		400,000,000		400,000,000		1,217,200,000	
				Jumlah obat, vaksin, makanan dan minuman serta fasilitas kesehatan lainnya ****	Paket	na	4	417,200,000	4	400,000,000	4	400,000,000	12	1,217,200,000	SEKSI PENUNJANG PELAYANAN
		1.02.02.1.02	Penyediaan Layanan Kesehatan untuk UKP Rujukan, UKM dan UKM Rujukan Tingkat Daerah Provinsi ***					375,000,000		277,000,000		277,000,000		929,000,000	
				Angka kepuasan pelanggan di Balkesmas ***	Angka		87.7	375,000,000	88	277,000,000	88.3	277,000,000	88.3	929,000,000	SEKSI PENUNJANG PELAYANAN



		1.02.02.1 .02.27	Pendampingan Fasilitas Pelayanan Kesehatan ****					375,000,000		277,000,000		277,000,000		929,000,000	
				Jumlah dokumen pendampingan fasyankes ****	Dokumen	na	4	375,000,000	4	277,000,000	4	277,000,000	12	929,000,000	SEKSI PENUNJANG PELAYANAN
				Persentase pelayanan tersertifikasi di BKIM **	%		80	345,000,000	85	345,000,000	90	345,000,000	90	1,035,000,000	Balai Kesehatan Indera Masyarakat Kelas A
		1.02.02.1 .01	Penyediaan Fasilitas Pelayanan, Sarana, Prasarana dan Alat Kesehatan untuk UKP Rujukan, UKM dan UKM Rujukan Tingkat Daerah Provinsi ***					320,000,000		320,000,000		320,000,000		960,000,000	
				Persentase penyediaan fasilitas pelayanan dan alat kesehatan untuk UKP rujukan, UKM, dan UKM rujukan tingkat provinsi di BKIM ***	%	na	80	320,000,000	85	320,000,000	90	320,000,000	90	960,000,000	SEKSI PENUNJANG PELAYANAN
		1.02.02.1 .01.10	Pengadaan Alat Kesehatan/Alat Penunjang Medik Fasilitas Layanan Kesehatan ****					1,000,000		1,000,000		1,000,000		3,000,000	
				Jumlah Alat Kesehatan, / Alat Penunjang Medik Fasilitas layanan Kesehatan lainnya yang di sediakan ****	Paket	na	10	1,000,000	12	1,000,000	10	1,000,000	32	3,000,000	SEKSI PENUNJANG PELAYANAN

		1.02.02.1 .01.14	Pengadaan Bahan Habis Pakai Lainnya (Sprei, Handuk dan Habis Pakai Lainnya) ****				100,000,000		100,000,000		100,000,000		300,000,000	
			Jumlah bahan habis pakai lainnya (sprei, handuk dan habis pakai lainnya) yang disediakan ****	Paket	na	2	100,000,000	2	100,000,000	2	100,000,000	6	300,000,000	SEKSI PENUNJANG PELAYANAN
		1.02.02.1 .01.17	Pemeliharaan Alat Kesehatan/Alat Penunjang Medik Fasilitas Layanan Kesehatan ****				20,000,000		20,000,000		20,000,000		60,000,000	
			Jumlah Alat Kesehatan/ Alat Penunjang Medik Fasilitas Layanan Kes Yang Terpelihara Sesuai Standar ****	Paket	na	2	20,000,000	2	20,000,000	2	20,000,000	6	60,000,000	SEKSI PENUNJANG PELAYANAN
		1.02.02.1 .01.22	Pengadaan Obat, Vaksin, Makanan dan Minuman serta Fasilitas Kesehatan Lainnya ****				199,000,000		199,000,000		199,000,000		597,000,000	
			Jumlah obat, vaksin, makanan dan minuman serta fasilitas kesehatan lainnya yang disediakan ****	Paket	na	4	199,000,000	4	199,000,000	4	199,000,000	12	597,000,000	SEKSI PENUNJANG PELAYANAN

		1.02.02.1 .02	Penyediaan Layanan Kesehatan untuk UKP Rujukan, UKM dan UKM Rujukan Tingkat Daerah Provinsi ***					25,000,000		25,000,000		25,000,000		75,000,000	
				Angka kepuasan pelanggan di BKIM ***	%	na	85	25,000,000	86	25,000,000	87	25,000,000	87	75,000,000	SEKSI PENUNJANG PELAYANAN
		1.02.02.1 .02.09	Pengelolaan Pelayanan Promosi Kesehatan ****					15,000,000		15,000,000		15,000,000		45,000,000	
				Jumlah Dokumen Hasil Pengelolaan Pelayanan Promosi Kesehatan ****	Dokumen	na	4	15,000,000	4	15,000,000	4	15,000,000	12	45,000,000	SEKSI PENUNJANG PELAYANAN
		1.02.02.1 .02.11	Pengelolaan Pelayanan Kesehatan Penyakit Menular dan Tidak Menular ****					5,000,000		5,000,000		5,000,000		15,000,000	
				Jumlah dokumen hasil pengelolaan pelayanan kesehatan penyakit tidak menular ****	Dokumen	na	4	5,000,000	4	5,000,000	4	5,000,000	12	15,000,000	SEKSI PENUNJANG PELAYANAN
		1.02.02.1 .02.27	Pendampingan Fasilitas Pelayanan Kesehatan ****					5,000,000		5,000,000		5,000,000		15,000,000	
				Jumlah dokumen pendampingan fasyankes ****	Dokumen	na	1	5,000,000	1	5,000,000	1	5,000,000	1	15,000,000	SEKSI PENUNJANG PELAYANAN
				Persentase pelayanan yang tersertifikasi di Balabkes dan PAK **	%		83	4,277,000,000	100	3,677,000,000	100	4,277,000,000	100	12,231,000,000	Balai Laboratorium Kesehatan dan Pengujian Alat Kesehatan Kelas A

		1.02.02.1 .01	Penyediaan Fasilitas Pelayanan, Sarana, Prasarana dan Alat Kesehatan untuk UKP Rujukan, UKM dan UKM Rujukan Tingkat Daerah Provinsi ***				3,127,000,000		2,727,000,000		3,227,000,000		9,081,000,000	
			Penyediaan Fasilitas Pelayanan, Sarana, Prasarana dan Alat Kesehatan untuk UKP Rujukan, UKM dan UKM Rujukan Tingkat daerah provinsi ***	%	100	100	3,127,000,000	100	2,727,000,000	100	3,227,000,000	100	9,081,000,000	SEKSI PELAYANAN
		1.02.02.1 .01.04	Pengembangan Fasilitas Kesehatan Lainnya ****				-		-		-		-	
			Jumlah fasilitas kesehatan lainnya yang ditingkatkan sarana, prasana, alat kesehatan dan SDM agar sesuai standar ****	Unit	na	3	-	1	-	1	-	5	-	SEKSI PELAYANAN
		1.02.02.1 .01.13	Pengadaan dan Pemeliharaan Alat Kalibrasi ****				117,000,000		77,000,000		127,000,000		321,000,000	
			Jumlah alat uji dan kalibrasi pada unit pemeliharaan faskes regional/regional maintenance center yang di sediakan dan dipelihara ****	Unit	na	19	117,000,000	26	77,000,000	21	127,000,000	66	321,000,000	SEKSI PELAYANAN

		1.02.02.1 .01.14	Pengadaan Bahan Habis Pakai Lainnya (Sprei, Handuk dan Habis Pakai Lainnya) ****				2,450,000,000		2,250,000,000		2,450,000,000		7,150,000,000	
			Jumlah Bahan Habis Pakai lainnya(sprei, handuk, dan habis pakai lainnya) yang disediakan ****	Paket	na	17	2,450,000,000	17	2,250,000,000	17	2,450,000,000	51	7,150,000,000	SEKSI PELAYANAN
		1.02.02.1 .01.15	Pengadaan dan Pemeliharaan Alat-alat Kesehatan/Peralatan Laboratorium Kesehatan ****				560,000,000		400,000,000		650,000,000		1,610,000,000	
			Jumlah alat-alat kesehatan/peralatan labkes yang disediakan dan dipelihara ****	Unit	na	17	560,000,000	15	400,000,000	4	650,000,000	36	1,610,000,000	SEKSI PELAYANAN
		1.02.02.1 .02	Penyediaan Layanan Kesehatan untuk UKP Rujukan, UKM dan UKM Rujukan Tingkat Daerah Provinsi ***				1,150,000,000		950,000,000		1,050,000,000		3,150,000,000	
			Persentase kab/kota yang mendapatkan pelayanan laboratorium dan PAK sesuai standar pelayanan yang berlaku ***	%	na	62.8	1,150,000,000	71.4	950,000,000	80	1,050,000,000	80	3,150,000,000	SEKSI PENUNJANG PELAYANAN
		1.02.02.1 .02.09	Pengelolaan Pelayanan Promosi Kesehatan ****				150,000,000		150,000,000		150,000,000		450,000,000	

				jumlah dokumen hasil pengelolaan pelayanan promkes ****	Dokumen	na	4	150,000,000	4	150,000,000	4	150,000,000	12	450,000,000	SEKSI PENUNJANG PELAYANAN
		1.02.02.1.02.27	Pendampingan Fasilitas Pelayanan Kesehatan ****					1,000,000,000		800,000,000		900,000,000		2,700,000,000	
				jumlah dokumen pendampingan fasyankes ****	Dokumen	na	4	1,000,000,000	4	800,000,000	4	900,000,000	12	2,700,000,000	SEKSI PENUNJANG PELAYANAN
				Persentase pemanfaatan informasi kesehatan **	%	na	80	750,000,000	85	750,000,000	100	750,000,000	100	2,250,000,000	Bidang Sumber Daya Kesehatan
		1.02.02.1.03	Penyelenggaraan Sistem Informasi Kesehatan secara Terintegrasi ***					750,000,000		750,000,000		750,000,000		2,250,000,000	
				Persentase Ketersediaan Informasi Kesehatan Untuk Mendukung Pengambilan Keputusan ***	%	na	88	750,000,000	100	750,000,000	100	750,000,000	100	2,250,000,000	SEKSI MANAJEMEN INFORMASI KESEHATAN
		1.02.02.1.03.01	Pengelolaan Data dan Informasi Kesehatan ****					750,000,000		750,000,000		750,000,000		2,250,000,000	
				Jumlah dokumen hasil pengelolaan data dan informasi kesehatan ****	Dokumen	na	7	750,000,000	8	750,000,000	8	750,000,000	8	2,250,000,000	SEKSI MANAJEMEN INFORMASI KESEHATAN
		1.02.03	PROGRAM PENINGKATAN KAPASITAS SUMBER DAYA MANUSIA KESEHATAN **					2,300,000,000		2,300,000,000		2,800,000,000		7,400,000,000	

				Persentase pemanfaatan SDM kesehatan yang ditingkatkan kapasitasnya **	%	na	80	800,000,000	85	800,000,000	85	800,000,000	85	2,400,000,000	Bidang Sumber Daya Kesehatan
		1.02.03.1.02	Pengembangan Mutu dan Peningkatan Kompetensi Teknis Sumber Daya Manusia Kesehatan Tingkat Daerah Provinsi ***					800,000,000		800,000,000		800,000,000		2,400,000,000	
				Persentase SDM yang kompeten dan bermutu ***	%	na	90	800,000,000	90	800,000,000	95	800,000,000	95	2,400,000,000	SEKSI SUMBER DAYA MANUSIA KESEHATAN
		1.02.03.1.02.02	Pembinaan dan Pengawasan Sumber Daya Manusia Kesehatan ****					800,000,000		800,000,000		800,000,000		2,400,000,000	
				Jumlah dokumen hasil pembinaan dan pengawasan SDM ****	Dokumen	na	5	800,000,000	6	800,000,000	7	800,000,000	7	2,400,000,000	SEKSI SUMBER DAYA MANUSIA KESEHATAN
				Tingkat kepuasan pelanggan terhadap pelayanan pelatihan di Bapelkes Provinsi **	%	na	98	1,500,000,000	98	1,500,000,000	99	2,000,000,000	99	5,000,000,000	Balai Pelatihan Kesehatan Kelas A
		1.02.03.1.02	Pengembangan Mutu dan Peningkatan Kompetensi Teknis Sumber Daya Manusia Kesehatan Tingkat Daerah Provinsi ***					1,500,000,000		1,500,000,000		2,000,000,000		5,000,000,000	
				Persentase pelatihan yang sesuai standart ***	%	na	98	1,500,000,000	98	1,500,000,000	99	2,000,000,000	99	5,000,000,000	SEKSI PELATIHAN

		1.02.03.1 .02.01	Peningkatan Kompetensi dan Kualifikasi Sumber Daya Manusia Kesehatan ****					1,500,000,000		1,500,000,000		2,000,000,000		5,000,000,000	
				Jumlah Sumber Daya Manusia Kesehatan kompetensi dan kualifikasi meningkat ****	Orang	na	670	1,500,000,000	690	1,500,000,000	690	2,000,000,000	2050	5,000,000,000	SEKSI PELATIHAN
		1.02.04	PROGRAM SEDIAAN FARMASI, ALAT KESEHATAN DAN MAKANAN MINUMAN **					700,000,000		700,000,000		700,000,000		2,100,000,000	
				Persentase sarana produksi, sarana distribusi dan pelayanan kefarmasian sesuai ketentuan yang berlaku **	%	67	75	700,000,000	80	700,000,000	85	700,000,000	85	2,100,000,000	Bidang Sumber Daya Kesehatan
		1.02.04.1 .01	Penerbitan Pengakuan Pedagang Besar Farmasi (PBF) Cabang dan Cabang Penyalur Alat Kesehatan (PAK) ***					700,000,000		700,000,000		700,000,000		2,100,000,000	
				Presentase penerbitan pengakuan PBF Cabang & Cabang PAK ***	%	na	80	700,000,000	85	700,000,000	90	700,000,000	90	2,100,000,000	SEKSI KEFARMASIAN, MAKANAN MINUMAN DAN PERBEKALAN KESEHATAN



		1.02.04.1 .01.01	Pengendalian dan Pengawasan serta Tindak Lanjut Penerbitan Pengakuan PBF Cabang dan Cabang PAK ****				700,000,000		700,000,000		700,000,000		2,100,000,000		
				Jumlah PBF Cabang dan Cabang PAK yang Dikendalikan dan Diawasi dalam rangka Penerbitan dan Tindakanlanjutan Penerbitan Perizinan ****	Angka	na	90	700,000,000	95	700,000,000	100	700,000,000	100	2,100,000,000	SEKSI KEFARMASIAN, MAKANAN MINUMAN DAN PERBEKALAN KESEHATAN
	<b>MENINGKATKAN KESEHATAN KELOMPOK USIA PADA DAUR HIDUP *</b>		<b>MENINGKATNYA KESEHATAN KELOMPOK USIA PADA DAUR HIDUP *</b>				<b>4,555,000,000</b>		<b>3,705,000,000</b>		<b>4,670,000,000</b>		<b>12,930,000,000</b>	<b>Dinas Kesehatan</b>	
				Persentase kabupaten/kota yang menyelenggarakan pelayanan kesehatan lansia *	%	na	60	150,000,000	74.28	125,000,000	85.71	200,000,000	85.71	475,000,000	Dinas Kesehatan
		1.02.02	PROGRAM PEMENUHAN UPAYA KESEHATAN PERORANGAN DAN UPAYA KESEHATAN MASYARAKAT **				150,000,000		125,000,000		200,000,000		475,000,000		

				Persentase kabupaten/kota yang menyelenggarakan minimal mencapai 2 upaya pelayanan kesehatan lansia **	%	na	60	150,000,000	74.28	125,000,000	80	200,000,000	80	475,000,000	Bidang Kesehatan Masyarakat
		1.02.02.1.02	Penyediaan Layanan Kesehatan untuk UKP Rujukan, UKM dan UKM Rujukan Tingkat Daerah Provinsi ***					150,000,000		125,000,000		200,000,000		475,000,000	
				Prosentase Kab Kota Dengan pelayanan lanjut usia yang mendapatkan pelayanan kesehatan sesuai standar minimal 70% ***	%	na	60	150,000,000	74.27	125,000,000	80	200,000,000	80	475,000,000	SEKSI KESEHATAN KELUARGA DAN GIZI
		1.02.02.1.02.05	Pengelolaan Pelayanan Kesehatan Usia Lanjut ****					150,000,000		125,000,000		200,000,000		475,000,000	
				Jumlah Dokumen Hasil Pengelolaan Pelayanan Kesehatan Usia Lanjut ****	Dokumen	na	2	150,000,000	2	125,000,000	2	200,000,000	6	475,000,000	SEKSI KESEHATAN KELUARGA DAN GIZI
				Persentase penurunan kasus kematian ibu *	%	na	2	4,405,000,000	2	3,580,000,000	2	4,470,000,000	2	12,455,000,000	Dinas Kesehatan
		1.02.02	PROGRAM PEMENUHAN UPAYA KESEHATAN PERORANGAN DAN UPAYA KESEHATAN MASYARAKAT **					1,700,000,000		1,400,000,000		1,800,000,000		4,900,000,000	

				Persentase kabupaten/kota dengan peningkatan cakupan kesehatan ibu, bayi dan balita **	%	na	34.28	1,700,000,000	40	1,400,000,000	48.57	1,800,000,000	48.57	4,900,000,000	Bidang Kesehatan Masyarakat
		1.02.02.1.02	Penyediaan Layanan Kesehatan untuk UKP Rujukan, UKM dan UKM Rujukan Tingkat Daerah Provinsi ***					1,700,000,000		1,400,000,000		1,800,000,000		4,900,000,000	
				Prosentase Kab/Kota dengan Kesehatan Kerja dan olahraga yang baik ***	%	na	51.43	250,000,000	57.14	300,000,000	62.86	350,000,000	62.86	900,000,000	SEKSI KESEHATAN LINGKUNGAN, KESEHATAN KERJA DAN OLAH RAGA
		1.02.02.1.02.07	Pengelolaan Pelayanan Kesehatan Kerja dan Olahraga ****					250,000,000		300,000,000		350,000,000		900,000,000	
				Jumlah dokumen pengelolaan pelayanan Kesehatan Kerja dan Olah Raga ****	Dokumen	na	4	250,000,000	4	300,000,000	4	350,000,000	12	900,000,000	SEKSI KESEHATAN LINGKUNGAN, KESEHATAN KERJA DAN OLAH RAGA
					%	na	57.14	650,000,000	62.86	500,000,000	68.57	550,000,000	68.57	1,700,000,000	SEKSI KESEHATAN LINGKUNGAN, KESEHATAN KERJA DAN OLAH RAGA
		1.02.02.1.02.08	Pengelolaan Pelayanan Kesehatan Lingkungan ****					650,000,000		500,000,000		550,000,000		1,700,000,000	

				Jumlah dokumen hasil pengelolaan pelayanan kesehatan lingkungan ****	Dokumen	na	4	650,000,000	4	500,000,000	4	550,000,000	12	1,700,000,000	SEKSI KESEHATAN LINGKUNGAN, KESEHATAN KERJA DAN OLAH RAGA
				Prosentase kab kota dengan Remaja Putri mengkonsumsi Tablet Tambah Darah (TTD) minimal 70% ***	%	na	54.28	200,000,000	60	150,000,000	65.71	250,000,000	65.71	600,000,000	SEKSI KESEHATAN KELUARGA DAN GIZI
		1.02.02.1.02.04	Pengelolaan Pelayanan Kesehatan Usia Produktif ****					200,000,000		150,000,000		250,000,000		600,000,000	
				Jumlah Dokumen Hasil Pengelolaan Pelayanan Kesehatan Usia Produktif ****	Dokumen	na	2	200,000,000	2	150,000,000	2	250,000,000	6	600,000,000	SEKSI KESEHATAN KELUARGA DAN GIZI
				Prosentase Kabupaten Kota dengan pelayanan kehamilan sesuai standar (K6) minimal 70% ***	%	na	62.85	600,000,000	71.42	450,000,000	80	650,000,000	80	1,700,000,000	SEKSI KESEHATAN KELUARGA DAN GIZI
		1.02.02.1.02.03	Pengelolaan Pelayanan Kesehatan Ibu dan Anak ****					600,000,000		450,000,000		650,000,000		1,700,000,000	
				Jumlah Dokumen Hasil Pengelolaan Pelayanan Kesehatan Ibu dan Anak ****	Dokumen	na	4	600,000,000	4	450,000,000	4	650,000,000	12	1,700,000,000	SEKSI KESEHATAN KELUARGA DAN GIZI

		1.02.05	PROGRAM PEMBERDAYAAN MASYARAKAT BIDANG KESEHATAN **				2,705,000,000		2,180,000,000		2,670,000,000		7,555,000,000		
				Persentase capaian penerapan kebijakan Germas di kabupaten/kota dan provinsi **	%	na	82.85	1,400,000,000	85.71	1,200,000,000	88.57	1,400,000,000	88.57	4,000,000,000	Bidang Kesehatan Masyarakat
		1.02.05.1.01	Advokasi, Pemberdayaan, Kemitraan, Peningkatan Peran Serta Masyarakat dan Lintas Sektor Tingkat Daerah Provinsi ***				593,200,000		493,200,000		593,200,000		1,679,600,000		
				Persentase kab/kota yang melaksanakan penggerakan Germas ***	%	na	82.85	593,200,000	85.71	493,200,000	88.57	593,200,000	88.57	1,679,600,000	SEKSI PROMOSI KESEHATAN DAN PEMBERDAYAAN MASYARAKAT
		1.02.05.1.01.01	Peningkatan Upaya Advokasi Kesehatan, Pemberdayaan, Penggalangan Kemitraan, Peran Serta Masyarakat dan Lintas Sektor Tingkat Daerah Provinsi ****				593,200,000		493,200,000		593,200,000		1,679,600,000		

				Jumlah dokumen hasil advokasi kesehatan, pemberdayaan, penggalangan kemitraan, peningkatan peran serta masyarakat dan lintas sektor tingkat daerah provinsi ****	Dokumen	na	4	593,200,000	4	493,200,000	4	593,200,000	12	1,679,600,000	SEKSI PROMOSI KESEHATAN DAN PEMBERDAYAAN MASYARAKAT
		1.02.05.1.02	Pelaksanaan Komunikasi Informasi dan Edukasi (KIE) Perilaku Hidup Bersih dan Sehat dalam rangka Promotif Preventif Tingkat Daerah Provinsi ***					806,800,000		706,800,000		806,800,000		2,320,400,000	
				Persentase Kab/Kota yang telah mengimplementasikan Kebijakan PHBS di Jawa Tengah ***	%	na	22.85	806,800,000	25.71	706,800,000	28.57	806,800,000	28.57	2,320,400,000	SEKSI PROMOSI KESEHATAN DAN PEMBERDAYAAN MASYARAKAT
		1.02.05.1.02.01	Penyelenggaraan Promosi Kesehatan dan Perilaku Hidup Bersih dan Sehat ****					806,800,000		706,800,000		806,800,000		2,320,400,000	
				Jumlah dokumen hasil promosi kesehatan dan perilaku hidup bersih dan sehat ****	Dokumen	na	12	806,800,000	12	706,800,000	12	806,800,000	36	2,320,400,000	SEKSI PROMOSI KESEHATAN DAN PEMBERDAYAAN MASYARAKAT

				Persentase kabupaten/kota di wilayah kerja Balkesmas Ambarawa yang difasilitasi dalam peningkatan perilaku hidup sehat **	%	na	28.57	250,000,000	42.85	150,000,000	57.14	250,000,000	57.14	650,000,000	Balai Kesehatan Masyarakat Wilayah Ambarawa
		1.02.05.1.01	Advokasi, Pemberdayaan, Kemitraan, Peningkatan Peran Serta Masyarakat dan Lintas Sektor Tingkat Daerah Provinsi ***					250,000,000		150,000,000		250,000,000		650,000,000	
				Persentase Kab/Kota yang difasilitasi teknis dalam peningkatan capaian rumah tangga sehat di wilayah kerja ***	Kabupaten/Kota	na	2	250,000,000	3	150,000,000	4	250,000,000	9	650,000,000	SEKSI PELAYANAN
		1.02.05.1.01.01	Peningkatan Upaya Advokasi Kesehatan, Pemberdayaan, Penggalangan Kemitraan, Peran Serta Masyarakat dan Lintas Sektor Tingkat Daerah Provinsi ****					250,000,000		150,000,000		250,000,000		650,000,000	

				Jumlah dokumen hasil advokasi kesehatan, pemberdayaan, penggalangan kemitraan serta Peran Serta Masyarakat dan Lintas Sektor ****	Dokumen	na	2	250,000,000	3	150,000,000	4	250,000,000	9	650,000,000	SEKSI PELAYANAN
				Persentase kabupaten/kota di wilayah kerja Balkesmas Klaten yang difasilitasi dalam peningkatan perilaku hidup sehat **	%	na	28.57	300,000,000	42.86	160,000,000	57.14	250,000,000	57.14	710,000,000	Balai Kesehatan Masyarakat Wilayah Klaten
		1.02.05.1.01	Advokasi, Pemberdayaan, Kemitraan, Peningkatan Peran Serta Masyarakat dan Lintas Sektor Tingkat Daerah Provinsi ***					300,000,000		160,000,000		250,000,000		710,000,000	
				Persentase Kab/Kota yang difasilitasi teknis dalam peningkatan capaian rumah tangga sehat di wilayah kerja ***	%	na	28.57	300,000,000	42.86	160,000,000	57.14	250,000,000	57.14	710,000,000	SEKSI PELAYANAN





				Persentase kab/kota yang difasilitasi teknis dalam peningkatan capaian rumah tangga sehat di wilayah kerja ***	%	na	5	375,000,000	6	400,000,000	7	425,000,000	7	1,200,000,000	SEKSI PELAYANAN
		1.02.05.1.01.01	Peningkatan Upaya Advokasi Kesehatan, Pemberdayaan, Penggalangan Kemitraan, Peran Serta Masyarakat dan Lintas Sektor Tingkat Daerah Provinsi ****					375,000,000		400,000,000		425,000,000		1,200,000,000	
				Jumlah dokumen hasil advokasi kesehatan, pemberdayaan, penggalangan kemitraan serta Peran Serta Masyarakat dan Lintas Sektor ****	Dokumen	na	4	375,000,000	4	400,000,000	4	425,000,000	12	1,200,000,000	SEKSI PELAYANAN
				Jumlah dokumen hasil advokasi kesehatan, pemberdayaan, penggalangan kemitraan serta Peran Serta Masyarakat dan Lintas Sektor ****	Dokumen	na	4	375,000,000	4	400,000,000	4	425,000,000	12	1,200,000,000	SEKSI PELAYANAN

				Jumlah dokumen hasil advokasi kesehatan, pemberdayaan, penggalangan kemitraan serta Peran Serta Masyarakat dan Lintas Sektor ****	Dokumen	na	4	375,000,000	4	400,000,000	4	425,000,000	12	1,200,000,000	SEKSI PELAYANAN
				Jumlah dokumen hasil advokasi kesehatan, pemberdayaan, penggalangan kemitraan serta Peran Serta Masyarakat dan Lintas Sektor ****	Dokumen	na	4	375,000,000	4	400,000,000	4	425,000,000	12	1,200,000,000	SEKSI PELAYANAN
				Jumlah dokumen hasil advokasi kesehatan, pemberdayaan, penggalangan kemitraan serta Peran Serta Masyarakat dan Lintas Sektor ****	Dokumen	na	4	375,000,000	4	400,000,000	4	425,000,000	12	1,200,000,000	SEKSI PELAYANAN
				Jumlah dokumen hasil advokasi kesehatan, pemberdayaan, penggalangan kemitraan serta Peran Serta Masyarakat dan Lintas Sektor ****	Dokumen	na	4	375,000,000	4	400,000,000	4	425,000,000	12	1,200,000,000	SEKSI PELAYANAN

				Jumlah dokumen hasil advokasi kesehatan, pemberdayaan, penggalangan kemitraan serta Peran Serta Masyarakat dan Lintas Sektor ****	Dokumen	na	4	375,000,000	4	400,000,000	4	425,000,000	12	1,200,000,000	SEKSI PELAYANAN
				Jumlah dokumen hasil advokasi kesehatan, pemberdayaan, penggalangan kemitraan serta Peran Serta Masyarakat dan Lintas Sektor ****	Dokumen	na	4	375,000,000	4	400,000,000	4	425,000,000	12	1,200,000,000	SEKSI PELAYANAN
				Persentase kabupaten/kota di wilayah kerja Balkesmas Pati yang difasilitasi dalam peningkatan perilaku hidup sehat **	%	na	28.57	300,000,000	42.86	200,000,000	57.14	275,000,000	57.14	775,000,000	Balai Kesehatan Masyarakat Wilayah Pati
		1.02.05.1.01	Advokasi, Pemberdayaan, Kemitraan, Peningkatan Peran Serta Masyarakat dan Lintas Sektor Tingkat Daerah Provinsi ***					300,000,000		200,000,000		275,000,000		775,000,000	

				Persentase kab/kota yang difasilitasi teknis dalam peningkatan capaian rumah tangga sehat di wilayah kerja ***	%	na	28.57	300,000,000	42.86	200,000,000	57.14	275,000,000	57.14	775,000,000	SEKSI PELAYANAN
		1.02.05.1.01.01	Peningkatan Upaya Advokasi Kesehatan, Pemberdayaan, Penggalangan Kemitraan, Peran Serta Masyarakat dan Lintas Sektor Tingkat Daerah Provinsi ****					300,000,000		200,000,000		275,000,000		775,000,000	
				Jumlah dokumen hasil advokasi kesehatan, pemberdayaan, penggalangan kemitraan serta Peran Serta Masyarakat dan Lintas Sektor ****	Dokumen	na	4	300,000,000	4	200,000,000	4	275,000,000	12	775,000,000	SEKSI PELAYANAN
				Persentase kabupaten/kota di wilayah kerja Balkesmas Semarang yang difasilitasi dalam peningkatan perilaku hidup sehat **	%	na	42.85	80,000,000	57.14	70,000,000	71.42	70,000,000	71.42	220,000,000	Balai Kesehatan Masyarakat Wilayah Semarang

		1.02.05.1 .01	Advokasi, Pemberdayaan, Kemitraan, Peningkatan Peran Serta Masyarakat dan Lintas Sektor Tingkat Daerah Provinsi ***					80,000,00 0		70,000,00 0		70,000,000		220,000,00 0	
				Persentase Kab/Kota yang difasilitasi teknis dalam peningkatan capaian rumah tangga sehat di wilayah kerja ***	%	na	28.57	80,000,00 0	42.86	70,000,00 0	57.14	70,000,000	57.1 4	220,000,00 0	SEKSI PELAYANAN
		1.02.05.1 .01.01	Peningkatan Upaya Advokasi Kesehatan, Pemberdayaan, Penggalian Kemitraan, Peran Serta Masyarakat dan Lintas Sektor Tingkat Daerah Provinsi ****					80,000,00 0		70,000,00 0		70,000,000		220,000,00 0	
				Jumlah dokumen hasil advokasi kesehatan, pemberdayaan, penggalan kemitraan serta Peran Serta Masyarakat dan Lintas Sektor ****	Doku men	na	4	80,000,00 0	4	70,000,00 0	4	70,000,000	12	220,000,00 0	SEKSI PELAYANAN



		1.02.02.1 .02.17	Pengelolaan Surveilans Kesehatan ****				500,000,0 00		450,000,0 00		600,000,00 0		1,550,000,0 00	
			Jumlah dokumen hasil pengelolaan surveilans kesehatan ****	Doku men	na	1	500,000,0 00	1	450,000,0 00	1	600,000,00 0	3	1,550,000,0 00	SEKSI SURVEILENS DAN IMUNISASI
			Persentase kejadian bencana yang difasilitasi penanganan krisis kesehatan ***	%	100	100	782,160,0 00	100	800,000,0 00	100	800,000,00 0	100	2,382,160,0 00	SEKSI SURVEILENS DAN IMUNISASI
		1.02.02.1 .02.01	Pengelolaan Pelayanan Kesehatan bagi Penduduk Terdampak Krisis Kesehatan Akibat Bencana dan/atau Berpotensi Bencana ****				282,160,0 00		285,000,0 00		300,000,00 0		867,160,00 0	
			Jumlah penduduk yang mendapatkan layanan kesehatan yang terdampak krisis kesehatan akibat bencana dan atau berpotensi bencana Provinsi sesuai standar ****	Orang	na	2500 0	282,160,0 00	3000 0	285,000,0 00	3500 0	300,000,00 0	3500 0	867,160,00 0	SEKSI SURVEILENS DAN IMUNISASI
		1.02.02.1 .02.02	Pengelolaan Pelayanan Kesehatan bagi Penduduk pada Kondisi Kejadian Luar Biasa (KLB) ****				400,000,0 00		425,000,0 00		400,000,00 0		1,225,000,0 00	



				Jumlah penduduk yang mendapatkan layanan kesehatan pada kondisi Kejadian Luar Biasa Provinsi yang sesuai standar ****	Orang	na	1968	400,000,000	1882	425,000,000	1797	400,000,000	1797	1,225,000,000	SEKSI SURVEILENS DAN IMUNISASI
		1.02.02.1.02.18	Koordinasi dan Sinkronisasi Penerapan SPM Bidang Kesehatan Lintas Kabupaten/Kota ****					100,000,000		90,000,000		100,000,000		290,000,000	
				Jumlah dokumen hasil koordinasi dan sinkronisasi penerapan SPM bidang kesehatan lintas Kab/Kota ****	Dokumen	na	1	100,000,000	1	90,000,000	1	100,000,000	3	290,000,000	SEKSI SURVEILENS DAN IMUNISASI
				<b>Persentase pencegahan dan pengendalian penyakit menular, penyakit tidak menular, dan kesehatan jiwa *</b>	%	na	78	4,235,000,000	82	3,770,000,000	86	4,875,000,000	86	12,880,000,000	Dinas Kesehatan
		1.02.02	PROGRAM PEMENUHAN UPAYA KESEHATAN PERORANGAN DAN UPAYA KESEHATAN MASYARAKAT **					4,235,000,000		3,770,000,000		4,875,000,000		12,880,000,000	
				Persentase kabupaten/kota dengan capaian kinerja program pencegahan dan pengendalian penyakit menular **	%	60	63.9	1,100,000,000	74.3	1,100,000,000	85.7	1,500,000,000	85.7	3,700,000,000	Bidang Pencegahan dan Pengendalian Penyakit

		1.02.02.1.02	Penyediaan Layanan Kesehatan untuk UKP Rujukan, UKM dan UKM Rujukan Tingkat Daerah Provinsi ***					1,100,000,000		1,100,000,000		1,500,000,000		3,700,000,000	
				Persentase kab/kota yang melaksanakan pengelolaan pelayanan kesehatan PM dengan standar capaian HIV dan TB ***	%	na	34.3	1,100,000,000	40	1,100,000,000	45.7	1,500,000,000	45.7	3,700,000,000	SEKSI PENCEGAHAN DAN PENGENDALIAN PENYAKIT MENULAR
		1.02.02.1.02.11	Pengelolaan Pelayanan Kesehatan Penyakit Menular dan Tidak Menular ****					1,100,000,000		1,100,000,000		1,500,000,000		3,700,000,000	
				Jumlah dokumen hasil pengelolaan pelayanan Kesehatan penyakit menular dan tidak menular ****	Dokumen		9	1,100,000,000	9	1,100,000,000	9	1,500,000,000	27	3,700,000,000	SEKSI PENCEGAHAN DAN PENGENDALIAN PENYAKIT MENULAR
				Persentase kabupaten/kota dengan capaian kinerja program pencegahan dan pengendalian penyakit tidak menular kesehatan jiwa **	%	91.25	63.9	850,000,000	74.3	850,000,000	85.7	1,200,000,000	85.7	2,900,000,000	Bidang Pencegahan dan Pengendalian Penyakit

		1.02.02.1 .02	Penyediaan Layanan Kesehatan untuk UKP Rujukan, UKM dan UKM Rujukan Tingkat Daerah Provinsi ***					850,000,000		850,000,000		1,200,000,000		2,900,000,000	
				Persentase Kab/Kota dengan puskesmas yang melaksanakan layanan deteksi dini PTM dan Keswa ***	%	97.14	71.4	850,000,000	74.3	850,000,000	77.1	1,200,000,000	77.1	2,900,000,000	SEKSI PENCEGAHAN DAN PENGENDALIAN PENYAKIT TIDAK MENULAR DAN KESEHATAN JIWA
		1.02.02.1 .02.11	Pengelolaan Pelayanan Kesehatan Penyakit Menular dan Tidak Menular ****					700,000,000		700,000,000		1,000,000,000		2,400,000,000	
				Jumlah dokumen hasil pengelolaan pelayanan kesehatan penyakit menular dan tidak menular ****	Dokumen	na	5	700,000,000	5	700,000,000	5	1,000,000,000	15	2,400,000,000	SEKSI PENCEGAHAN DAN PENGENDALIAN PENYAKIT TIDAK MENULAR DAN KESEHATAN JIWA
		1.02.02.1 .02.13	Pengelolaan Pelayanan Kesehatan Orang dengan Masalah Kesehatan Jiwa (ODMK) ****					150,000,000		150,000,000		200,000,000		500,000,000	

				Tersedianya dokumen Pengelolaan Pelayanan Kesehatan Orang dengan Masalah Kesehatan Jiwa (ODMK) ****	Dokumen	na	2	150,000,000	2	150,000,000	2	200,000,000	6	500,000,000	SEKSI PENCEGAHAN DAN PENGENDALIAN PENYAKIT TIDAK MENULAR DAN KESEHATAN JIWA
				Persentase pelayanan penyakit menular dan penyakit tidak menular di wilayah kerja Balkesmas Ambarawa **	%	na	71.42	550,000,000	85.71	400,000,000	100	600,000,000	100	1,550,000,000	Balai Kesehatan Masyarakat Wilayah Ambarawa
		1.02.02.1.02	Penyediaan Layanan Kesehatan untuk UKP Rujukan, UKM dan UKM Rujukan Tingkat Daerah Provinsi ***					550,000,000		400,000,000		600,000,000		1,550,000,000	
				Persentase Kab/Kota wilayah kerja yang mendapat Layanan Kesehatan oleh Balkesmas dalam Penanggulangan KLB/Bencana dan Layanan Pengendalian PM PTM ***	%	100	100	550,000,000	100	400,000,000	100	600,000,000	100	1,550,000,000	SEKSI PELAYANAN

		1.02.02.1 .02.01	Pengelolaan Pelayanan Kesehatan bagi Penduduk Terdampak Krisis Kesehatan Akibat Bencana dan/atau Berpotensi Bencana ****				250,000,000		150,000,000		250,000,000		650,000,000	
			Jumlah Penduduk yang Mendapatkan Layanan Kesehatan yang Terdampak Krisis Kesehatan Akibat Bencana dan/Atau Berpotensi Bencana Provinsi Sesuai Standar ****	Orang	na	8000	250,000,000	7000	150,000,000	6000	250,000,000	21000	650,000,000	SEKSI PELAYANAN
		1.02.02.1 .02.11	Pengelolaan Pelayanan Kesehatan Penyakit Menular dan Tidak Menular ****				300,000,000		250,000,000		350,000,000		900,000,000	
			Jumlah dokumen hasil pengelolaan pelayanan kesehatan penyakit menular dan tidak menular ****	Dokumen	na	4	300,000,000	4	250,000,000	4	350,000,000	12	900,000,000	SEKSI PELAYANAN
			Persentase pelayanan penyakit menular dan penyakit tidak menular di wilayah kerja Balkesmas Klaten **	%	na	28.57	305,000,000	42.86	200,000,000	57.14	280,000,000	57.14	785,000,000	Balai Kesehatan Masyarakat Wilayah Klaten

		1.02.02.1 .02	Penyediaan Layanan Kesehatan untuk UKP Rujukan, UKM dan UKM Rujukan Tingkat Daerah Provinsi ***				305,000,000		200,000,000		280,000,000		785,000,000		
				Persentase Kab/Kota wilayah kerja yang mendapat Layanan Kesehatan oleh Balkesmas dalam Penanggulangan KLB/Bencana dan Layanan Pengendalian PM PTM ***	%	na	100	305,000,000	100	200,000,000	100	280,000,000	100	785,000,000	SEKSI PELAYANAN
		1.02.02.1 .02.01	Pengelolaan Pelayanan Kesehatan bagi Penduduk Terdampak Krisis Kesehatan Akibat Bencana dan/atau Berpotensi Bencana ****				105,000,000		50,000,000		80,000,000		235,000,000		
				Jumlah Penduduk yang Mendapatkan Layanan Kesehatan yang Terdampak Krisis Kesehatan Akibat Bencana dan/atau Berpotensi Bencana Provinsi Sesuai Standar (balkesmas) ****	Orang	na	8000	105,000,000	7000	50,000,000	6000	80,000,000	21000	235,000,000	SEKSI PELAYANAN

		1.02.02.1 .02.11	Pengelolaan Pelayanan Kesehatan Penyakit Menular dan Tidak Menular ****					200,000,0 00		150,000,0 00		200,000,00 0		550,000,00 0	
				Jumlah dokumen hasil pengelolaan pelayanan Kesehatan penyakit menular dan tidak menular ****	Doku men	na	4	200,000,0 00	4	150,000,0 00	4	200,000,00 0	12	550,000,00 0	SEKSI PELAYANAN
				Persentase pelayanan penyakit menular dan penyakit tidak menular di wilayah kerja Balkesmas Magelang **	%	na	57.14	550,000,0 00	71.42	550,000,0 00	85.71	550,000,00 0	85.7 1	1,650,000,0 00	Balai Kesehatan Masyarakat Wilayah Magelang
		1.02.02.1 .02	Penyediaan Layanan Kesehatan untuk UKP Rujukan, UKM dan UKM Rujukan Tingkat Daerah Provinsi ***					550,000,0 00		550,000,0 00		550,000,00 0		1,650,000,0 00	
				Persentase Kab/Kota wilayah kerja yang mendapat Layanan Kesehatan oleh Balkesmas dalam Penanggulangan KLB/Bencana dan Layanan Pengendalian PM PTM ***	%	na	100	550,000,0 00	100	550,000,0 00	100	550,000,00 0	100	1,650,000,0 00	SEKSI PELAYANAN

		1.02.02.1 .02.01	Pengelolaan Pelayanan Kesehatan bagi Penduduk Terdampak Krisis Kesehatan Akibat Bencana dan/atau Berpotensi Bencana ****				250,000,0 00		250,000,0 00		250,000,00 0		750,000,00 0	
			Jumlah Penduduk yang Mendapatkan Layanan Kesehatan yang Terdampak Krisis Kesehatan Akibat Bencana dan/Atau Berpotensi Bencana Provinsi Sesuai Standar ****	Orang	na	8000	250,000,0 00	7000	250,000,0 00	6000	250,000,00 0	2100 0	750,000,00 0	SEKSI PELAYANAN
		1.02.02.1 .02.11	Pengelolaan Pelayanan Kesehatan Penyakit Menular dan Tidak Menular ****				300,000,0 00		300,000,0 00		300,000,00 0		900,000,00 0	
			Jumlah dokumen hasil pengelolaan pelayanan Kesehatan penyakit menular dan tidak menular ****	Doku men	na	2	300,000,0 00	2	300,000,0 00	2	300,000,00 0	6	900,000,00 0	SEKSI PELAYANAN
			Persentase pelayanan penyakit menular dan penyakit tidak menular di wilayah kerja Balkesmas Pati **	%	na	28.57	450,000,0 00	42.86	300,000,0 00	57.14	375,000,00 0	57.1 4	1,125,000,0 00	Balai Kesehatan Masyarakat Wilayah Pati



		1.02.02.1 .02	Penyediaan Layanan Kesehatan untuk UKP Rujukan, UKM dan UKM Rujukan Tingkat Daerah Provinsi ***				450,000,000			300,000,000		375,000,000		1,125,000,000	
				Persentase Kab/Kota wilayah kerja yang mendapat Layanan Kesehatan oleh Balkesmas dalam Penanggulangan KLB/Bencana dan Layanan Pengendalian PM PTM ***	%	na	100	450,000,000	100	300,000,000	100	375,000,000	100	1,125,000,000	SEKSI PELAYANAN
		1.02.02.1 .02.01	Pengelolaan Pelayanan Kesehatan bagi Penduduk Terdampak Krisis Kesehatan Akibat Bencana dan/atau Berpotensi Bencana ****				150,000,000			100,000,000		100,000,000		350,000,000	
				Jumlah Penduduk yang Mendapatkan Layanan Kesehatan yang Terdampak Krisis Kesehatan Akibat Bencana dan/atau Berpotensi Bencana Provinsi Sesuai Standar (balkesmas) ****	Orang	na	8000	150,000,000	7000	100,000,000	6000	100,000,000	21000	350,000,000	SEKSI PELAYANAN

		1.02.02.1 .02.11	Pengelolaan Pelayanan Kesehatan Penyakit Menular dan Tidak Menular ****					300,000,0 00		200,000,0 00		275,000,00 0		775,000,00 0	
				Jumlah dokumen hasil pengelolaan pelayanan Kesehatan penyakit menular dan tidak menular ****	Doku men	na	4	300,000,0 00	4	200,000,0 00	4	275,000,00 0	12	775,000,00 0	SEKSI PELAYANAN
				Persentase pelayanan penyakit menular dan penyakit tidak menular di wilayah kerja Balkesmas Semarang **	%	na	57.14	430,000,0 00	71.42	370,000,0 00	85.71	370,000,00 0	85.7 1	1,170,000,0 00	Balai Kesehatan Masyarakat Wilayah Semarang
		1.02.02.1 .02	Penyediaan Layanan Kesehatan untuk UKP Rujukan, UKM dan UKM Rujukan Tingkat Daerah Provinsi ***					430,000,0 00		370,000,0 00		370,000,00 0		1,170,000,0 00	
				Persentase Kab/Kota wilayah kerja yang mendapat Layanan Kesehatan oleh Balkesmas dalam Penanggulangan KLB/Bencana dan Layanan Pengendalian PM PTM ***	%	na	100	430,000,0 00	100	370,000,0 00	100	370,000,00 0	100	1,170,000,0 00	SEKSI PELAYANAN

		1.02.02.1 .02.01	Pengelolaan Pelayanan Kesehatan bagi Penduduk Terdampak Krisis Kesehatan Akibat Bencana dan/atau Berpotensi Bencana ****				80,000,000		70,000,000		70,000,000		220,000,000		
				Jumlah Penduduk yang Mendapatkan Layanan Kesehatan yang Terdampak Krisis Kesehatan Akibat Bencana dan/Atau Berpotensi Bencana Provinsi Sesuai Standar (balkesmas) ****	Orang	na	8000	80,000,000	7000	70,000,000	6000	70,000,000	21000	220,000,000	SEKSI PELAYANAN
		1.02.02.1 .02.11	Pengelolaan Pelayanan Kesehatan Penyakit Menular dan Tidak Menular ****				350,000,000		300,000,000		300,000,000		950,000,000		
				Jumlah dokumen hasil pengelolaan pelayanan kesehatan penyakit menular dan tidak menular ****	Dokumen	na	4	350,000,000	4	300,000,000	4	300,000,000	12	950,000,000	SEKSI PELAYANAN
	<b>MENURUNNYA PERMASALAHAN GIZI *</b>		<b>MENURUNNYA PERMASALAHAN GIZI *</b>				<b>7,300,000,000</b>		<b>4,275,496,000</b>		<b>7,558,656,000</b>		<b>19,134,152,000</b>	<b>Dinas Kesehatan</b>	
				<b>Persentase ketercapaian intervensi spesifik untuk penurunan stunting *</b>	%	na	80	7,300,000,000	85	4,275,496,000	90	7,558,656,000	90	19,134,152,000	Dinas Kesehatan

		1.02.02	PROGRAM PEMENUHAN UPAYA KESEHATAN PERORANGAN DAN UPAYA KESEHATAN MASYARAKAT **				7,300,000,000			4,275,496,000		7,558,656,000		19,134,152,000	
				Persentase kabupaten/kota dengan penurunan prevalensi wasting **	%	na	51.42	6,350,000,000	57.14	3,550,496,000	62.85	6,633,656,000	62.85	16,534,152,000	Bidang Kesehatan Masyarakat
		1.02.02.1.02	Penyediaan Layanan Kesehatan untuk UKP Rujukan, UKM dan UKM Rujukan Tingkat Daerah Provinsi ***				6,350,000,000			3,550,496,000		6,633,656,000		16,534,152,000	
				Prosentase Kab/Kota dengan pengukuran Balita Usia 0-59 bulan berdasarkan surveilans gizi minimal 30% ***	%	na	57.14	6,350,000,000	85.71	3,550,496,000	100	6,633,656,000	100	16,534,152,000	SEKSI KESEHATAN KELUARGA DAN GIZI
		1.02.02.1.02.06	Pengelolaan Pelayanan Kesehatan Gizi Masyarakat ****				6,350,000,000			3,550,496,000		6,633,656,000		16,534,152,000	
				Jumlah Dokumen Hasil Pengelolaan Pelayanan Kesehatan Gizi Masyarakat ****	Dokumen	na	2	6,350,000,000	2	3,550,496,000	2	6,633,656,000	6	16,534,152,000	SEKSI KESEHATAN KELUARGA DAN GIZI

				Persentase kabupaten/kota di wilayah kerja Balkesmas Ambarawa yang melaksanakan skrining kesehatan remaja **	%	na	28.57	300,000,000	42.85	200,000,000	57.14	300,000,000	57.14	800,000,000	Balai Kesehatan Masyarakat Wilayah Ambarawa
		1.02.02.1.02	Penyediaan Layanan Kesehatan untuk UKP Rujukan, UKM dan UKM Rujukan Tingkat Daerah Provinsi ***					300,000,000		200,000,000		300,000,000		800,000,000	
				Jumlah kab/kota yg difasilitasi layanan Kesehatan usia produktif ***	Kabupaten /Kota	na	2	300,000,000	3	200,000,000	4	300,000,000	9	800,000,000	SEKSI PELAYANAN
		1.02.02.1.02.04	Pengelolaan Pelayanan Kesehatan Usia Produktif ****					300,000,000		200,000,000		300,000,000		800,000,000	
				Jumlah Dokumen Hasil Pengelolaan Pelayanan Kesehatan Usia Produktif ****	Dokumen	na	4	300,000,000	4	200,000,000	4	300,000,000	12	800,000,000	SEKSI PELAYANAN
				Persentase kabupaten/kota di wilayah kerja Balkesmas Klaten yang melaksanakan skrining kesehatan remaja **	%	na	28.57	200,000,000	42.86	100,000,000	57.14	200,000,000	57.14	500,000,000	Balai Kesehatan Masyarakat Wilayah Klaten

		1.02.02.1 .02	Penyediaan Layanan Kesehatan untuk UKP Rujukan, UKM dan UKM Rujukan Tingkat Daerah Provinsi ***					200,000,000		100,000,000		200,000,000		500,000,000	
				Jumlah kab/kota yang difasilitasi layanan Kesehatan usia produktif (BALKESMAS) ***	Kabupaten /Kota	na	2	200,000,000	3	100,000,000	4	200,000,000	9	500,000,000	SEKSI PELAYANAN
		1.02.02.1 .02.04	Pengelolaan Pelayanan Kesehatan Usia Produktif ****					200,000,000		100,000,000		200,000,000		500,000,000	
				Jumlah Dokumen Hasil Pengelolaan Pelayanan Kesehatan Usia Produktif (BALKESMAS) ****	Dokumen	na	4	200,000,000	4	100,000,000	4	200,000,000	12	500,000,000	SEKSI PELAYANAN
				Persentase kabupaten/kota di wilayah kerja Balkesmas Magelang yang melaksanakan skrining kesehatan remaja **	%	na	42.85	200,000,000	57.14	200,000,000	71.42	200,000,000	71.42	600,000,000	Balai Kesehatan Masyarakat Wilayah Magelang
		1.02.02.1 .02	Penyediaan Layanan Kesehatan untuk UKP Rujukan, UKM dan UKM Rujukan Tingkat Daerah Provinsi ***					200,000,000		200,000,000		200,000,000		600,000,000	
				Jumlah kab/kota yg difasilitasi layanan Kesehatan usia produktif ***	Kabupaten /Kota	na	2	200,000,000	3	200,000,000	4	200,000,000	9	600,000,000	SEKSI PELAYANAN

		1.02.02.1 .02.04	Pengelolaan Pelayanan Kesehatan Usia Produktif ****					200,000,0 00		200,000,0 00		200,000,00 0		600,000,00 0	
				Jumlah Dokumen Hasil Pengelolaan Pelayanan Kesehatan Usia Produktif (BALKESMAS) ****	Doku men	na	4	200,000,0 00	4	200,000,0 00	4	200,000,00 0	12	600,000,00 0	SEKSI PELAYANAN
				Persentase kabupaten/kota di wilayah kerja Balkesmas Pati yang melaksanakan skrining kesehatan remaja **	%	na	28.57	50,000,00 0	42.86	50,000,00 0	57.14	50,000,000	57.1 4	150,000,00 0	Balai Kesehatan Masyarakat Wilayah Pati
		1.02.02.1 .02	Penyediaan Layanan Kesehatan untuk UKP Rujukan, UKM dan UKM Rujukan Tingkat Daerah Provinsi ***					50,000,00 0		50,000,00 0		50,000,000		150,000,00 0	
				Jumlah kab/kota yg difasilitasi layanan Kesehatan usia produktif (BALKESMAS) ***	Kabu paten /Kota	na	2	50,000,00 0	3	50,000,00 0	4	50,000,000	9	150,000,00 0	SEKSI PELAYANAN
		1.02.02.1 .02.04	Pengelolaan Pelayanan Kesehatan Usia Produktif ****					50,000,00 0		50,000,00 0		50,000,000		150,000,00 0	
				Jumlah Dokumen Hasil Pengelolaan Pelayanan Kesehatan Usia Produktif (BALKESMAS) ****	Doku men	na	4	50,000,00 0	4	50,000,00 0	4	50,000,000	12	150,000,00 0	SEKSI PELAYANAN

				Persentase kabupaten/kota di wilayah kerja Balkesmas Semarang yang melaksanakan skrining kesehatan remaja **	%	na	42.85	200,000,000	57.14	175,000,000	71.42	175,000,000	71.42	550,000,000	Balai Kesehatan Masyarakat Wilayah Semarang
		1.02.02.1.02	Penyediaan Layanan Kesehatan untuk UKP Rujukan, UKM dan UKM Rujukan Tingkat Daerah Provinsi ***					200,000,000		175,000,000		175,000,000		550,000,000	
				Jumlah kab/kota yg difasilitasi layanan Kesehatan usia produktif ***	Kabupaten /Kota	na	2	200,000,000	3	175,000,000	4	175,000,000	9	550,000,000	SEKSI PELAYANAN
		1.02.02.1.02.04	Pengelolaan Pelayanan Kesehatan Usia Produktif ****					200,000,000		175,000,000		175,000,000		550,000,000	
				Jumlah Dokumen Hasil Pengelolaan Pelayanan Kesehatan Usia Produktif ****	Dokumen	na	4	200,000,000	4	175,000,000	4	175,000,000	12	550,000,000	SEKSI PELAYANAN
<b>Meningkatkan kualitas pelaksanaan reformasi birokrasi di perangkat daerah</b>			<b>Meningkatkan kualitas pelaksanaan reformasi birokrasi di perangkat daerah</b>					<b>986,190,000,000</b>		<b>996,690,000,000</b>		<b>1,096,690,000,000</b>		<b>#####</b>	<b>Dinas Kesehatan</b>
				Indeks Reformasi Birokrasi (Perangkat Daerah)	Angka	na	85		90		95		95		Dinas Kesehatan



	<b>Meningkatnya kualitas pelayanan perangkat daerah *</b>		<b>Meningkatnya kualitas pelayanan perangkat daerah *</b>					<b>986,180,000,000</b>		<b>996,680,000,000</b>		<b>1,096,680,000,000</b>		##### #####	<b>Dinas Kesehatan</b>
				Indeks Kepuasan Masyarakat *	Angka	na	90	986,180,000,000	91	996,680,000,000	92	1,096,680,000,000	92	3,079,540,000,000	Dinas Kesehatan
		X.XX.01	PROGRAM PENUNJANG URUSAN PEMERINTAHAN DAERAH PROVINSI **					986,180,000,000		996,680,000,000		1,096,680,000,000		3,079,540,000,000	
				Cost Recovery Rate Total RSUD Dr. Moewardi **	%	na	82	810,000,000,000	82	810,000,000,000	82	900,000,000,000	82	2,520,000,000,000	WAKIL DIREKTUR UMUM DAN KEUANGAN - RSUD Dr. Moewardi
		X.XX.01.1.10	Peningkatan Pelayanan BLUD ***					810,000,000,000		810,000,000,000		900,000,000,000		2,520,000,000,000	
				Cost Recovery Rate Parsial ***	%	na	100	810,000,000,000	100	810,000,000,000	100	900,000,000,000	100	2,520,000,000,000	BAGIAN ANGGARAN
		X.XX.01.1.10.01	Pelayanan dan Penunjang Pelayanan BLUD ****					810,000,000,000		810,000,000,000		900,000,000,000		2,520,000,000,000	
				Jumlah BLUD yang menyediakan pelayanan dan penunjang pelayanan ****	Unit	na	1	810,000,000,000	1	810,000,000,000	1	900,000,000,000	1	2,520,000,000,000	SUB BAGIAN ANGGARAN
				Persentase ketercapaian pelayanan umum, kepegawaian, dan keuangan perangkat daerah **	%	na	100	176,180,000,000	100	186,680,000,000	100	196,680,000,000	100	559,540,000,000	WAKIL DIREKTUR UMUM DAN KEUANGAN - RSUD Dr. Moewardi

		X.XX.01.1.02	Administrasi Keuangan Perangkat Daerah ***					175,775,000,000		186,275,000,000		196,275,000,000		558,325,000,000	
				Jumlah jenis dokumen administrasi keuangan perangkat daerah yang disusun ***	Dokumen	na	24	175,775,000,000	24	186,275,000,000	24	196,275,000,000	24	558,325,000,000	BAGIAN ANGGARAN
		X.XX.01.1.02.01	Penyediaan Gaji dan Tunjangan ASN ****					175,775,000,000		186,275,000,000		196,275,000,000		558,325,000,000	
				Jumlah orang yang menerima gaji dan tunjangan ASN ****	Orang	na	1300	175,775,000,000	1333	186,275,000,000	1366	196,275,000,000	1366	558,325,000,000	SUB BAGIAN PERBENDAHARAAN
		X.XX.01.1.05	Administrasi Kepegawaian Perangkat Daerah ***					405,000,000		405,000,000		405,000,000		1,215,000,000	
				Persentase layanan administrasi kepegawaian perangkat daerah yang sesuai dengan standar layanan ***	%	na	100	405,000,000	100	405,000,000	100	405,000,000	100	1,215,000,000	BAGIAN ORGANISASI DAN KEPEGAWAIAN
		X.XX.01.1.05.02	Pengadaan Pakaian Dinas Beserta Atribut Kelengkapannya ****					395,000,000		395,000,000		395,000,000		1,185,000,000	
				Jumlah paket pakaian dinas beserta atribut kelengkapan ****	Paket	na	2	395,000,000	2	395,000,000	2	395,000,000	6	1,185,000,000	SUB BAGIAN ORGANISASI
		X.XX.01.1.05.04	Koordinasi dan Pelaksanaan Sistem Informasi Kepegawaian ****					5,000,000		5,000,000		5,000,000		15,000,000	

				Jumlah pemutakhiran dokumen pada sistem informasi kepegawaian ****	Dokumen	na	12	5,000,000	12	5,000,000	12	5,000,000	12	15,000,000	SUB BAGIAN ADMINISTRASI PEGAWAI
		X.XX.01.1.05.05	Monitoring, Evaluasi, dan Penilaian Kinerja Pegawai ****					5,000,000		5,000,000		5,000,000		15,000,000	
				Jumlah dokumen monitoring, evaluasi, dan penilaian kinerja pegawai ****	Dokumen	na	1	5,000,000	1	5,000,000	1	5,000,000	1	15,000,000	SUB BAGIAN MUTASI DAN PENGEMBANGAN PEGAWAI
	<b>Meningkatnya kualitas pengelolaan risiko perangkat daerah *</b>		<b>Meningkatnya kualitas pengelolaan risiko perangkat daerah *</b>					<b>10,000,000</b>		<b>10,000,000</b>		<b>10,000,000</b>		<b>30,000,000</b>	<b>Dinas Kesehatan</b>
				Indeks Manajemen Risiko *	Angka	na	2.9	10,000,000	2.95	10,000,000	3	10,000,000	3	30,000,000	Dinas Kesehatan
		X.XX.01	PROGRAM PENUNJANG URUSAN PEMERINTAHAN DAERAH PROVINSI **					10,000,000		10,000,000		10,000,000		30,000,000	
				Persentase tingkat ketercapaian kinerja perangkat daerah **	%	na	100	10,000,000	100	10,000,000	100	10,000,000	100	30,000,000	WAKIL DIREKTUR UMUM DAN KEUANGAN - RSUD Dr. Moewardi
		X.XX.01.1.01	Perencanaan, Penganggaran, dan Evaluasi Kinerja Perangkat Daerah ***					10,000,000		10,000,000		10,000,000		30,000,000	

				Persentase dokumen perencanaan, dan evaluasi perangkat daerah yang disusun sesuai peraturan perundangan ***	%	na	100	10,000,000	100	10,000,000	100	10,000,000	100	30,000,000	BAGIAN PERENCANAAN
		X.XX.01.1.01.01	Penyusunan Dokumen Perencanaan Perangkat Daerah ****					5,000,000		5,000,000		5,000,000		15,000,000	
				Jumlah dokumen perencanaan perangkat daerah ****	Dokumen	na	1	5,000,000	1	5,000,000	1	5,000,000	1	15,000,000	SUB BAGIAN PERENCANAAN
		X.XX.01.1.01.07	Evaluasi Kinerja Perangkat Daerah ****					5,000,000		5,000,000		5,000,000		15,000,000	
				Jumlah laporan evaluasi kinerja perangkat daerah ****	Laporan	na	2	5,000,000	2	5,000,000	2	5,000,000	2	15,000,000	SUB BAGIAN MONITORING DAN EVALUASI
<b>MENINGKATKAN DERAJAT KESEHATAN MASYARAKAT</b>			<b>MENINGKATKAN DERAJAT KESEHATAN MASYARAKAT</b>					<b>2,810,000,000</b>		<b>3,310,000,000</b>		<b>3,310,000,000</b>		<b>9,430,000,000</b>	<b>Dinas Kesehatan</b>
				Umur Harapan Hidup (UHH)	Tahun	na	74.6		74.65		74.68		74.68		Dinas Kesehatan

	<b>MENINGKATKAN KUALITAS PELAYANAN KESEHATAN PRIMER DAN RUJUKAN DI RSUD DR MOEWARDI *</b>		<b>MENINGKATKAN KUALITAS PELAYANAN KESEHATAN PRIMER DAN RUJUKAN DI RSUD DR MOEWARDI *</b>							<b>2,810,000,000</b>		<b>3,310,000,000</b>		<b>3,310,000,000</b>		<b>9,430,000,000</b>	<b>Dinas Kesehatan</b>
				Persentase capaian SPM di RSUD Moewardi *	%	na	87	2,810,000,000	87	3,310,000,000	87	3,310,000,000	87	9,430,000,000		Dinas Kesehatan	
		1.02.02	PROGRAM PEMENUHAN UPAYA KESEHATAN PERORANGAN DAN UPAYA KESEHATAN MASYARAKAT **					2,510,000,000		3,010,000,000		3,010,000,000		8,530,000,000			
				Persentase pemenuhan pelayanan dan penunjang pelayanan usaha kesehatan perorangan dan usaha kesehatan masyarakat RSUD Dr. Moewardi **	%	na	100	2,510,000,000	100	3,010,000,000	100	3,010,000,000	100	8,530,000,000		WAKIL DIREKTUR PELAYANAN - RSUD Dr. Moewardi	
		1.02.02.1.01	Penyediaan Fasilitas Pelayanan, Sarana, Prasarana dan Alat Kesehatan untuk UKP Rujukan, UKM dan UKM Rujukan Tingkat Daerah Provinsi ***					2,505,000,000		3,005,000,000		3,005,000,000		8,515,000,000			

				Persentase pemenuhan alat kedokteran/kesehatan pelayanan ***	%	na	85	1,500,000,000	85	2,000,000,000	85	2,000,000,000	85	5,500,000,000	BAGIAN PERENCANAAN
		1.02.02.1.01.10	Pengadaan Alat Kesehatan/Alat Penunjang Medik Fasilitas Layanan Kesehatan ****					1,500,000,000		2,000,000,000		2,000,000,000		5,500,000,000	
				Jumlah Alat Kesehatan/Alat Penunjang Medik Fasilitas Layanan Kesehatan yang Disediakan ****	Unit	na	1	1,500,000,000	1	2,000,000,000	1	2,000,000,000	1	5,500,000,000	SUB BAGIAN PERENCANAAN
				Persentase pemenuhan sarana prasarana pelayanan alat kedokteran ***	%	100	100	1,000,000,000	100	1,000,000,000	100	1,000,000,000	100	3,000,000,000	BAGIAN UMUM
		1.02.02.1.01.11	Pengadaan Sarana di Fasilitas Layanan Kesehatan ****					500,000,000		500,000,000		500,000,000		1,500,000,000	
				Jumlah Sarana di Fasilitas Layanan Kesehatan ****	Unit	na	1	500,000,000	1	500,000,000	1	500,000,000	1	1,500,000,000	SUB BAGIAN RUMAH TANGGA
		1.02.02.1.01.12	Pengadaaan Prasarana Fasilitas Layanan Kesehatan ****					500,000,000		500,000,000		500,000,000		1,500,000,000	
				Jumlah Prasarana Fasilitas Layanan Kesehatan ****	Unit	na	1	500,000,000	1	500,000,000	1	500,000,000	1	1,500,000,000	SUB BAGIAN RUMAH TANGGA
				Persentase penyediaan telemedicine RS ***	%	na	60	5,000,000	80	5,000,000	100	5,000,000	100	15,000,000	BIDANG PELAYANAN MEDIS

		1.02.02.1 .01.20	Penyediaan Telemedicine di Fasilitas Pelayanan Kesehatan ****				5,000,000		5,000,000		5,000,000		15,000,000	
			Jumlah Fasilitas Pelayanan Kesehatan (Fasyankes) yang Melayani Konsultasi Jarak Jauh Antar Fasyankes Melalui Pelayanan Telemedicine untuk Mendapatkan Akses Pelayanan Kesehatan yang Berkualitas ****	Unit	na	1	5,000,000	1	5,000,000	1	5,000,000	1	15,000,000	SEKSI PELAYANAN RAWAT JALAN
		1.02.02.1 .04	Penerbitan Izin Rumah Sakit Kelas B dan Fasilitas Pelayanan Kesehatan Tingkat Daerah Provinsi ***				5,000,000		5,000,000		5,000,000		15,000,000	
			Persentase pelaksanaan pelaporan indikator mutu RS sebagai pendukung dokumen perijinan & akreditasi RS ***	%	na	90	5,000,000	90	5,000,000	90	5,000,000	90	15,000,000	BAGIAN PERENCANAAN
		1.02.02.1 .04.03	Peningkatan Mutu Pelayanan Fasilitas Kesehatan ****				5,000,000		5,000,000		5,000,000		15,000,000	

				Jumlah Fasilitas Kesehatan yang Dilakukan Pengukuran Indikator Nasional Mutu (INM) Pelayanan Kesehatan ****	Unit	na	7	5,000,000	7	5,000,000	7	5,000,000	7	15,000,000	SUB BAGIAN MONITORING DAN EVALUASI
		1.02.03	PROGRAM PENINGKATAN KAPASITAS SUMBER DAYA MANUSIA KESEHATAN **					200,000,000		200,000,000		200,000,000		600,000,000	
				Persentase SDM kesehatan dan non kesehatan yang terlatih RSUD Dr. Moewardi **	%	na	30	200,000,000	30	200,000,000	30	200,000,000	90	600,000,000	RSUD Dr. Moewardi
		1.02.03.1.02	Pengembangan Mutu dan Peningkatan Kompetensi Teknis Sumber Daya Manusia Kesehatan Tingkat Daerah Provinsi ***					200,000,000		200,000,000		200,000,000		600,000,000	
				Jumlah diklat yang dilaksanakan ***	Kegiatan	na	2	200,000,000	2	200,000,000	2	200,000,000	2	600,000,000	WAKIL DIREKTUR SDM DAN PENDIDIKAN
		1.02.03.1.02.01	Peningkatan Kompetensi dan Kualifikasi Sumber Daya Manusia Kesehatan ****					200,000,000		200,000,000		200,000,000		600,000,000	



				Jumlah Sumber Daya Manusia Kesehatan Kompetensi dan Kualifikasi Meningkat ****	Orang	na	700	200,000,000	700	200,000,000	800	200,000,000	2200	600,000,000	BAGIAN DIKLAT
		1.02.05	PROGRAM PEMBERDAYAAN MASYARAKAT BIDANG KESEHATAN **					100,000,000		100,000,000		100,000,000		300,000,000	
				Persentase capaian peserta kegiatan promosi dan pemberdayaan masyarakat tingkat provinsi RSUD Dr. Moewardi **	%	na	90	100,000,000	92	100,000,000	95	100,000,000	95	300,000,000	WAKIL DIREKTUR UMUM DAN KEUANGAN - RSUD Dr. Moewardi
		1.02.05.1.01	Advokasi, Pemberdayaan, Kemitraan, Peningkatan Peran Serta Masyarakat dan Lintas Sektor Tingkat Daerah Provinsi ***					100,000,000		100,000,000		100,000,000		300,000,000	
				Persentase pelaksanaan advokasi pemberdayaan, kemitraan peningkatan peran serta masyarakat & lintas sektor ***	Kegiatan	na	3	100,000,000	3	100,000,000	3	100,000,000	3	300,000,000	BAGIAN UMUM

		1.02.05.1 .01.01	Peningkatan Upaya Advokasi Kesehatan, Pemberdayaan, Penggalangan Kemitraan, Peran Serta Masyarakat dan Lintas Sektor Tingkat Daerah Provinsi ****					100,000,000		100,000,000		100,000,000		300,000,000	
			Jumlah Dokumen Hasil Advokasi Kesehatan, Pemberdayaan, Penggalangan Kemitraan, Peranserta Masyarakat dan Lintas Sektor Tingkat Daerah Provinsi ****	Dokumen	na	3		100,000,000	3	100,000,000	3	100,000,000	3	300,000,000	SUB BAGIAN HUMAS DAN PEMASARAN
<b>Meningkatkan kualitas pelaksanaan reformasi birokrasi di perangkat daerah</b>			<b>Meningkatkan kualitas pelaksanaan reformasi birokrasi di perangkat daerah</b>					<b>529,231,939,000</b>		<b>516,840,000,000</b>		<b>534,641,939,000</b>		<b>1,580,713,878,000</b>	<b>Dinas Kesehatan</b>
			Indeks Reformasi Birokrasi (Perangkat Daerah)	Angka	na	85			90		95		95		Dinas Kesehatan
	<b>Meningkatnya kualitas pelayanan perangkat daerah *</b>		<b>Meningkatnya kualitas pelayanan perangkat daerah *</b>					<b>529,221,939,000</b>		<b>516,830,000,000</b>		<b>534,631,939,000</b>		<b>1,580,683,878,000</b>	<b>Dinas Kesehatan</b>
			Indeks Kepuasan Masyarakat *	Angka	89.75	90		529,221,939,000	91	516,830,000,000	92	534,631,939,000	92	1,580,683,878,000	Dinas Kesehatan

		X.XX.01	PROGRAM PENUNJANG URUSAN PEMERINTAHAN DAERAH PROVINSI **				529,221,939,000		516,830,000,000		534,631,939,000		1,580,683,878,000		
				Cost Recovery Rate Total RSUD Prof. Dr. Margono Soekarjo **	%	na	82	400,000,000,000	83	401,000,000,000	84	402,000,000,000	84	1,203,000,000,000	WADIR UMUM DAN KEUANGAN - RSUD Prof. Dr. Margono Soekarjo
		X.XX.01.1.10	Peningkatan Pelayanan BLUD ***				400,000,000,000		401,000,000,000		402,000,000,000		1,203,000,000,000		
				Cost Recovery Rate (CRR) Parsial ***	%	na	96	400,000,000,000	97	401,000,000,000	98	402,000,000,000	98	1,203,000,000,000	BAGIAN KEUANGAN
		X.XX.01.1.10.01	Pelayanan dan Penunjang Pelayanan BLUD ****				400,000,000,000		401,000,000,000		402,000,000,000		1,203,000,000,000		
				Jumlah BLUD yang menyediakan pelayanan dan penunjang pelayanan ****	Unit	na	1	400,000,000,000	1	401,000,000,000	1	402,000,000,000	1	1,203,000,000,000	SUBBAGIAN AKUNTANSI
				Persentase ketercapaian pelayanan umum, kepegawaian, dan keuangan perangkat daerah **	%	100	100	129,221,939,000	100	115,830,000,000	100	132,631,939,000	100	377,683,878,000	WADIR UMUM DAN KEUANGAN - RSUD Prof. Dr. Margono Soekarjo
		X.XX.01.1.02	Administrasi Keuangan Perangkat Daerah ***				129,186,939,000		115,800,000,000		132,596,939,000		377,583,878,000		

				Jumlah jenis dokumen administrasi keuangan perangkat daerah yang disusun ***	Dokumen	na	12	129,186,939,000	12	115,800,000,000	12	132,596,939,000	12	377,583,878,000	BAGIAN KEUANGAN
		X.XX.01.1.02.01	Penyediaan Gaji dan Tunjangan ASN ****					129,186,939,000		115,800,000,000		132,596,939,000		377,583,878,000	
				Jumlah orang yang menerima gaji dan tunjangan ASN ****	Orang	na	823	129,186,939,000	823	115,800,000,000	823	132,596,939,000	823	377,583,878,000	SUBBAGIAN PERBENDAHARAAN DAN VERIFIKASI
		X.XX.01.1.05	Administrasi Kepegawaian Perangkat Daerah ***					5,000,000		5,000,000		5,000,000		15,000,000	
				Persentase layanan administrasi kepegawaian perangkat daerah yang sesuai dengan standar layanan ***	%	100	100	5,000,000	100	5,000,000	100	5,000,000	100	15,000,000	BAGIAN UMUM
		X.XX.01.1.05.05	Monitoring, Evaluasi, dan Penilaian Kinerja Pegawai ****					5,000,000		5,000,000		5,000,000		15,000,000	
				Jumlah dokumen monitoring evaluasi dan penilaian kinerja pegawai ****	Dokumen	na	12	5,000,000	12	5,000,000	12	5,000,000	12	15,000,000	SUBBAGIAN ORGANISASI DAN KEPEGAWAIAN
		X.XX.01.1.07	Pengadaan Barang Milik Daerah Penunjang Urusan Pemerintah Daerah ***					30,000,000		25,000,000		30,000,000		85,000,000	

				Jumlah laporan Pengadaan Barang Milik Daerah Penunjang Urusan Pemerintah Daerah ***	Laporan	na	1	30,000,000	1	25,000,000	1	30,000,000	1	85,000,000	BIDANG PENUNJANG SARANA PRASARANA RUMAH SAKIT
		X.XX.01.1.07.02	Pengadaan Kendaraan Dinas Operasional atau Lapangan ****					30,000,000		25,000,000		30,000,000		85,000,000	
				Jumlah unit Kendaraan dinas operasional yang diadakan ****	Unit	na	1	30,000,000	1	25,000,000	1	30,000,000	3	85,000,000	SEKSI PENUNJANG SARANA PRASARANA NON MEDIS
	<b>Meningkatnya kualitas pengelolaan risiko perangkat daerah *</b>		<b>Meningkatnya kualitas pengelolaan risiko perangkat daerah *</b>					<b>10,000,000</b>		<b>10,000,000</b>		<b>10,000,000</b>		<b>30,000,000</b>	<b>Dinas Kesehatan</b>
				Indeks Manajemen Risiko *	Angka	na	2.9	10,000,000	2.95	10,000,000	3	10,000,000	3	30,000,000	Dinas Kesehatan
		X.XX.01	PROGRAM PENUNJANG URUSAN PEMERINTAHAN DAERAH PROVINSI **					10,000,000		10,000,000		10,000,000		30,000,000	
				Persentase tingkat ketercapaian kinerja perangkat daerah **	%	100	100	10,000,000	100	10,000,000	100	10,000,000	100	30,000,000	WADIR UMUM DAN KEUANGAN - RSUD Prof. Dr. Margono Soekarjo
		X.XX.01.1.01	Perencanaan, Penganggaran, dan Evaluasi Kinerja Perangkat Daerah ***					10,000,000		10,000,000		10,000,000		30,000,000	

				Persentase dokumen perencanaan, dan evaluasi perangkat daerah yang disusun sesuai peraturan perundangan ***	%	na	100	10,000,000	100	10,000,000	100	10,000,000	100	30,000,000	BAGIAN PERENCANAAN
		X.XX.01.1.01.01	Penyusunan Dokumen Perencanaan Perangkat Daerah ****					5,000,000		5,000,000		5,000,000		15,000,000	
				Jumlah dokumen perencanaan perangkat daerah ****	Dokumen	na	2	5,000,000	2	5,000,000	2	5,000,000	2	15,000,000	SUBBAGIAN PROGRAM
		X.XX.01.1.01.07	Evaluasi Kinerja Perangkat Daerah ****					5,000,000		5,000,000		5,000,000		15,000,000	
				Jumlah laporan evaluasi kinerja Perangkat Daerah ****	Laporan	na	4	5,000,000	4	5,000,000	4	5,000,000	4	15,000,000	SUBBAGIAN MONITORING EVALUASI
<b>MENINGKATKAN DERAJAT KESEHATAN MASYARAKAT</b>			<b>MENINGKATKAN DERAJAT KESEHATAN MASYARAKAT</b>					<b>768,061,000</b>		<b>160,000,000</b>		<b>358,061,000</b>		<b>1,286,122,000</b>	<b>Dinas Kesehatan</b>
				Umur Harapan Hidup (UHH)	Tahun	74.57	74.6		74.65		74.68		74.68		Dinas Kesehatan

	<b>MENINGKATKAN KUALITAS PELAYANAN KESEHATAN PRIMER DAN RUJUKAN DI RSUD PROF. DR. MARGONO SOEKARJO *</b>		<b>MENINGKATKAN KUALITAS PELAYANAN KESEHATAN PRIMER DAN RUJUKAN DI RSUD PROF. DR. MARGONO SOEKARJO *</b>					<b>768,061,000</b>		<b>160,000,000</b>		<b>358,061,000</b>		<b>1,286,122,000</b>	<b>Dinas Kesehatan</b>
				Persentase capaian SPM di RSUD Prof. Dr. Margono Soekarjo *	%	na	90	768,061,000	90	160,000,000	90	358,061,000	90	1,286,122,000	Dinas Kesehatan
		1.02.02	PROGRAM PEMENUHAN UPAYA KESEHATAN PERORANGAN DAN UPAYA KESEHATAN MASYARAKAT **					368,061,000		80,000,000		278,061,000		726,122,000	
				Persentase pemenuhan fasilitas upaya kesehatan perorangan dan upaya kesehatan masyarakat RSUD Prof. Dr. Margono Soekarjo **	%	na	100	368,061,000	100	80,000,000	100	278,061,000	100	726,122,000	WADIR PELAYANAN DAN KERJASAMA - RSUD Prof. Dr. Margono Soekarjo
		1.02.02.1.01	Penyediaan Fasilitas Pelayanan, Sarana, Prasarana dan Alat Kesehatan untuk UKP Rujukan, UKM dan UKM Rujukan Tingkat Daerah Provinsi ***					348,061,000		60,000,000		258,061,000		666,122,000	

				Persentase penyediaan fasilitas pelayanan sarpras dan alkes untuk UKP rujukan dan UKM, UKM rujukan tingkat daerah provinsi ***	%	100	100	348,061,000	100	60,000,000	100	258,061,000	100	666,122,000	BIDANG PELAYANAN
		1.02.02.1.01.10	Pengadaan Alat Kesehatan/Alat Penunjang Medik Fasilitas Layanan Kesehatan ****					258,061,000		30,000,000		218,061,000		506,122,000	
				Jumlah pemenuhan alat kesehatan/alat penunjang medis fasilitas layanan kesehatan ****	Paket	na	1	258,061,000	1	30,000,000	1	218,061,000	1	506,122,000	SEKSI PELAYANAN RAWAT INAP
		1.02.02.1.01.11	Pengadaan Sarana di Fasilitas Layanan Kesehatan ****					20,000,000		5,000,000		10,000,000		35,000,000	
				Jumlah pemenuhan Sarana di Fasilitas Layanan Kesehatan ****	Paket	na	1	20,000,000	1	5,000,000	1	10,000,000	1	35,000,000	SEKSI PERAWATAN RAWAT INAP
		1.02.02.1.01.12	Pengadaaaan Prasarana Fasilitas Layanan Kesehatan ****					35,000,000		5,000,000		10,000,000		50,000,000	
				Jumlah pemenuhan Prasarana Fasilitas Layanan Kesehatan ****	Paket	na	1	35,000,000	1	5,000,000	1	10,000,000	1	50,000,000	SUBBAGIAN RUMAH TANGGA
		1.02.02.1.01.20	Penyediaan Telemedicine di Fasilitas Pelayanan Kesehatan ****					10,000,000		10,000,000		10,000,000		30,000,000	



				Jumlah Ketersediaan Telemedicine di Fasilitas Pelayanan Kesehatan ****	Paket	na	1	10,000,000	1	10,000,000	1	10,000,000	1	30,000,000	SEKSI PELAYANAN RAWAT JALAN
		1.02.02.1.01.22	Pengadaan Obat, Vaksin, Makanan dan Minuman serta Fasilitas Kesehatan Lainnya ****					25,000,000		10,000,000		10,000,000		45,000,000	
				Jumlah Penyediaan Obat, Vaksin, Makanan dan Minuman serta Fasilitas Kesehatan Lainnya ****	Paket	na	1	25,000,000	1	10,000,000	1	10,000,000	1	45,000,000	SEKSI PENUNJANG TERAPI
		1.02.02.1.04	Penerbitan Izin Rumah Sakit Kelas B dan Fasilitas Pelayanan Kesehatan Tingkat Daerah Provinsi ***					20,000,000		20,000,000		20,000,000		60,000,000	
				Persentase tingkat capaian hasil penilaian akreditasi nasional dan peningkatan tata kelola rumah sakit ***	%	100	100	20,000,000	100	20,000,000	100	20,000,000	100	60,000,000	BIDANG PENJAMINAN MUTU DAN KERJASAMA
		1.02.02.1.04.02	Peningkatan Tata Kelola Rumah Sakit ****					20,000,000		20,000,000		20,000,000		60,000,000	
				Persentase tingkat capaian hasil penilaian akreditasi nasional dan RS kelas B ****	%	100	100	20,000,000	100	20,000,000	100	20,000,000	100	60,000,000	SEKSI PENJAMINAN MUTU PELAYANAN

		1.02.03	PROGRAM PENINGKATAN KAPASITAS SUMBER DAYA MANUSIA KESEHATAN **					200,000,000		40,000,000		40,000,000		280,000,000	
				Persentase capaian SDM kesehatan yang terlatih RSUD Prof. Dr. Margono Soekarjo **	%	na	20	200,000,000	20	40,000,000	40	40,000,000	80	280,000,000	WADIR PENUNJANG DAN PENDIDIKAN - RSUD Prof. Dr. Margono Soekarjo
		1.02.03.1 .02	Pengembangan Mutu dan Peningkatan Kompetensi Teknis Sumber Daya Manusia Kesehatan Tingkat Daerah Provinsi ***					200,000,000		40,000,000		40,000,000		280,000,000	
				Jumlah diklat yang dilaksanakan ***	Kegiat an	na	5	200,000,000	5	40,000,000	5	40,000,000	5	280,000,000	BIDANG PENDIDIKAN DAN PENELITIAN
		1.02.03.1 .02.01	Peningkatan Kompetensi dan Kualifikasi Sumber Daya Manusia Kesehatan ****					200,000,000		40,000,000		40,000,000		280,000,000	
				Jumlah Sumber Daya Manusia Kesehatan Kompetensi dan Kualifikasi Meningkat ****	Orang	na	360	200,000,000	360	40,000,000	720	40,000,000	1440	280,000,000	SEKSI PELATIHAN
		1.02.05	PROGRAM PEMBERDAYAAN MASYARAKAT BIDANG KESEHATAN **					200,000,000		40,000,000		40,000,000		280,000,000	

				Persentase capaian peserta kegiatan promosi dan pemberdayaan masyarakat tingkat provinsi RSUD Prof. Dr. Margono Soekarjo **	%	100	100	200,000,000	100	40,000,000	100	40,000,000	100	280,000,000	WADIR UMUM DAN KEUANGAN - RSUD Prof. Dr. Margono Soekarjo
		1.02.05.1.01	Advokasi, Pemberdayaan, Kemitraan, Peningkatan Peran Serta Masyarakat dan Lintas Sektor Tingkat Daerah Provinsi ***					200,000,000		40,000,000		40,000,000		280,000,000	
				Jumlah kegiatan promosi dan pemberdayaan masyarakat yang direncanakan ***	Kegiatan	na	3	200,000,000	3	40,000,000	3	40,000,000	9	280,000,000	BAGIAN UMUM
		1.02.05.1.01.01	Peningkatan Upaya Advokasi Kesehatan, Pemberdayaan, Penggalangan Kemitraan, Peran Serta Masyarakat dan Lintas Sektor Tingkat Daerah Provinsi ****					200,000,000		40,000,000		40,000,000		280,000,000	
				Jumlah Dokumen Hasil Advokasi Kesehatan, Pemberdayaan, Penggalangan Kemitraan, Peran Serta Masyarakat dan Lintas Sektoral Tingkat Daerah Provinsi ****	Dokumen	na	3	200,000,000	3	40,000,000	3	40,000,000	3	280,000,000	SUBBAGIAN TATA USAHA HUKUM DAN HUMAS

Meningkatkan kualitas pelaksanaan reformasi birokrasi di perangkat daerah			Meningkatkan kualitas pelaksanaan reformasi birokrasi di perangkat daerah						303,586,556,000		293,566,396,000		297,546,356,000		894,699,308,000	Dinas Kesehatan
				Indeks Reformasi Birokrasi (Perangkat Daerah)	Angka	na	85			90			95		95	Dinas Kesehatan
	Meningkatnya kualitas pelayanan perangkat daerah *		Meningkatnya kualitas pelayanan perangkat daerah *						303,486,556,000		293,466,396,000		297,446,356,000		894,399,308,000	Dinas Kesehatan
				Indeks Kepuasan Masyarakat *	Angka	89.2	90		303,486,556,000	91	293,466,396,000	92	297,446,356,000	92	894,399,308,000	Dinas Kesehatan
		X.XX.01	PROGRAM PENUNJANG URUSAN PEMERINTAHAN DAERAH PROVINSI **						303,486,556,000		293,466,396,000		297,446,356,000		894,399,308,000	
				Cost Recovery Rate Total RSUD Tugurejo **	%		53.54		195,787,614,000	55.87	184,907,204,000	55.8	188,026,914,000	55.8	568,721,732,000	WADIR UMUM DAN KEUANGAN - RSUD Tugurejo
		X.XX.01.1.10	Peningkatan Pelayanan BLUD ***						195,787,614,000		184,907,204,000		188,026,914,000		568,721,732,000	
				Cost Recovery Rate Parsial ***	%		88.87		195,787,614,000	95.18	184,907,204,000	94.67	188,026,914,000	94.67	568,721,732,000	BAGIAN KEUANGAN
		X.XX.01.1.10.01	Pelayanan dan Penunjang Pelayanan BLUD ****						195,787,614,000		184,907,204,000		188,026,914,000		568,721,732,000	

				Jumlah BLUD yang menyediakan pelayanan dan penunjang pelayanan ****	Unit		6	195,787,614,000	6	184,907,204,000	6	188,026,914,000	6	568,721,732,000	SUB BAGIAN ANGGARAN
				Persentase ketercapaian pelayanan umum, kepegawaian dan keuangan perangkat daerah **	%		100	107,698,942,000	100	108,559,192,000	100	109,419,442,000	100	325,677,576,000	WADIR UMUM DAN KEUANGAN - RSUD Tugurejo
		X.XX.01.1.02	Administrasi Keuangan Perangkat Daerah ***					107,648,942,000		108,509,192,000		109,369,442,000		325,527,576,000	
				Jumlah jenis dokumen administrasi keuangan perangkat daerah yang disusun ***	Dokumen	na	1	107,648,942,000	1	108,509,192,000	1	109,369,442,000	3	325,527,576,000	BAGIAN KEUANGAN
		X.XX.01.1.02.01	Penyediaan Gaji dan Tunjangan ASN ****					107,598,942,000		108,459,192,000		109,319,442,000		325,377,576,000	
				Jumlah orang yang menerima gaji dan tunjangan ASN ****	Orang	na	706	107,598,942,000	693	108,459,192,000	680	109,319,442,000	680	325,377,576,000	SUB BAGIAN PERBENDAHARAAN DAN VERIFIKASI
		X.XX.01.1.02.05	Koordinasi dan Penyusunan Laporan Keuangan Akhir Tahun SKPD ****					50,000,000		50,000,000		50,000,000		150,000,000	

				Jumlah laporan keuangan akhir tahun perangkat daerah dan laporan hasil koordinasi penyusunan laporan keuangan akhir tahun perangkat daerah ****	Laporan	na	2	50,000,000	2	50,000,000	2	50,000,000	2	150,000,000	SUB BAGIAN AKUNTANSI
		X.XX.01.1.06	Administrasi Umum Perangkat Daerah ***					50,000,000		50,000,000		50,000,000		150,000,000	
				Persentase layanan administrasi umum perangkat daerah yang sesuai standar layanan ***	%	na	100	50,000,000	100	50,000,000	100	50,000,000	100	150,000,000	BAGIAN UMUM
		X.XX.01.1.06.10	Penatausahaan Arsip Dinamis pada SKPD ****					50,000,000		50,000,000		50,000,000		150,000,000	
				Jumlah dokumen penatausahaan arsip dinamis pada perangkat daerah ****	Dokumen	na	4500	50,000,000	4500	50,000,000	4500	50,000,000	4500	150,000,000	SUB BAGIAN TU HUKUM DAN HUMAS
	<b>Meningkatnya kualitas pengelolaan risiko perangkat daerah *</b>		<b>Meningkatnya kualitas pengelolaan risiko perangkat daerah *</b>					<b>100,000,000</b>		<b>100,000,000</b>		<b>100,000,000</b>		<b>300,000,000</b>	<b>Dinas Kesehatan</b>
				Indeks Manajemen Risiko *	Angka	na	2.9	100,000,000	2.95	100,000,000	3	100,000,000	3	300,000,000	Dinas Kesehatan
		X.XX.01	PROGRAM PENUNJANG URUSAN PEMERINTAHAN DAERAH PROVINSI **					100,000,000		100,000,000		100,000,000		300,000,000	

				Persentase tingkat ketercapaian kinerja perangkat daerah **	%	na	90	100,000,000	90	100,000,000	90	100,000,000	90	300,000,000	WADIR UMUM DAN KEUANGAN - RSUD Tugurejo
		X.XX.01.1.01	Perencanaan, Penganggaran, dan Evaluasi Kinerja Perangkat Daerah ***					100,000,000		100,000,000		100,000,000		300,000,000	
				Persentase dokumen perencanaan, dan evaluasi perangkat daerah yang disusun sesuai peraturan perundangan ***	%	na	100	100,000,000	100	100,000,000	100	100,000,000	100	300,000,000	BAGIAN PERENCANAAN DAN DIKLAT
		X.XX.01.1.01.01	Penyusunan Dokumen Perencanaan Perangkat Daerah ****					50,000,000		50,000,000		50,000,000		150,000,000	
				Jumlah Dokumen Perencanaan Perangkat Daerah ****	Dokumen	na	11	50,000,000	11	50,000,000	11	50,000,000	33	150,000,000	SUB BAGIAN PROGRAM
		X.XX.01.1.01.07	Evaluasi Kinerja Perangkat Daerah ****					50,000,000		50,000,000		50,000,000		150,000,000	
				Jumlah Laporan Evaluasi Kinerja Perangkat Daerah ****	Dokumen	na	3	50,000,000	3	50,000,000	3	50,000,000	9	150,000,000	SUB BAGIAN MONEV
<b>MENINGKATKAN DERAJAT KESEHATAN MASYARAKAT</b>			<b>MENINGKATKAN DERAJAT KESEHATAN MASYARAKAT</b>					<b>21,413,444,000</b>		<b>21,433,604,000</b>		<b>21,453,644,000</b>		<b>64,300,692,000</b>	<b>Dinas Kesehatan</b>
				Umur Harapan Hidup (UHH)	Tahun	74.57	74.6		74.65		74.68		74.68		Dinas Kesehatan

	<b>MENINGKATKAN KUALITAS PELAYANAN KESEHATAN PRIMER DAN RUJUKAN DI RSUD TUGUREJO *</b>		<b>MENINGKATKAN KUALITAS PELAYANAN KESEHATAN PRIMER DAN RUJUKAN DI RSUD TUGUREJO *</b>						<b>21,413,444,000</b>		<b>21,433,604,000</b>		<b>21,453,644,000</b>		<b>64,300,692,000</b>	<b>Dinas Kesehatan</b>
				Persentase capaian SPM di RSUD Tugurejo *	%		90	21,413,444,000	90	21,433,604,000	90	21,453,644,000	90	64,300,692,000	Dinas Kesehatan	
		1.02.02	PROGRAM PEMENUHAN UPAYA KESEHATAN PERORANGAN DAN UPAYA KESEHATAN MASYARAKAT **					20,163,444,000		20,183,604,000		20,203,644,000		60,550,692,000		
				Persentase pemenuhan fasilitas layanan usaha kesehatan perorangan dan usaha kesehatan masyarakat RSUD Tugurejo **	%		100	14,763,444,000	100	15,433,604,000	100	15,453,644,000	100	45,650,692,000	WADIR UMUM DAN KEUANGAN - RSUD Tugurejo	
		1.02.02.1.01	Penyediaan Fasilitas Pelayanan, Sarana, Prasarana dan Alat Kesehatan untuk UKP Rujukan, UKM dan UKM Rujukan Tingkat Daerah Provinsi ***					14,400,000,000		15,050,000,000		15,050,000,000		44,500,000,000		



				Persentase penyediaan sarana dan prasarana UKP rujukan, UKM dan UKM rujukan tingkat daerah provinsi ***	%	100	14,400,000,000	100	15,050,000,000	100	15,050,000,000	100	44,500,000,000	BAGIAN UMUM
		1.02.02.1.01.11	Pengadaan Sarana di Fasilitas Layanan Kesehatan ****				10,000,000,000		15,000,000,000		15,000,000,000		40,000,000,000	
				Jumlah sarana di fasilitas layanan kesehatan yang disediakan ****	Unit	1	10,000,000,000	1	15,000,000,000	1	15,000,000,000	3	40,000,000,000	SUB BAGIAN RUMAH TANGGA
		1.02.02.1.01.12	Pengadaaaan Prasarana Fasilitas Layanan Kesehatan ****				4,400,000,000		50,000,000		50,000,000		4,500,000,000	
				Jumlah prasarana fasilitas layanan kesehatan yang disediakan ****	Unit	1	4,400,000,000	1	50,000,000	1	50,000,000	3	4,500,000,000	SUB BAGIAN RUMAH TANGGA
		1.02.02.1.02	Penyediaan Layanan Kesehatan untuk UKP Rujukan, UKM dan UKM Rujukan Tingkat Daerah Provinsi ***				363,444,000		383,604,000		403,644,000		1,150,692,000	
				Persentase Layanan Kesehatan Untuk UKP Rujukan, UKM dan UKM Rujukan Tingkat Daerah Provinsi ***	%	100	363,444,000	100	383,604,000	100	403,644,000	100	1,150,692,000	BAGIAN UMUM
		1.02.02.1.02.22	Operasional Pelayanan Rumah Sakit ****				363,444,000		383,604,000		403,644,000		1,150,692,000	
				Jumlah dokumen pelayanan operasional rumah sakit ****	Dokumen	12	363,444,000	12	383,604,000	12	403,644,000	36	1,150,692,000	SUB BAGIAN ORPEG

				Persentase pemenuhan pelayanan dan penunjang pelayanan usaha kesehatan perorangan dan usaha kesehatan masyarakat RSUD Tugurejo **	%	100	5,400,000,000	100	4,750,000,000	100	4,750,000,000	100	14,900,000,000	WADIR PELAYANAN - RSUD Tugurejo
		1.02.02.1.01	Penyediaan Fasilitas Pelayanan, Sarana, Prasarana dan Alat Kesehatan untuk UKP Rujukan, UKM dan UKM Rujukan Tingkat Daerah Provinsi ***				5,400,000,000		4,750,000,000		4,750,000,000		14,900,000,000	
				Persentase penyediaan layanan dan alat kesehatan untuk UKP rujukan, UKM dan UKM rujukan tingkat daerah provinsi ***	%	100	3,650,000,000	100	2,650,000,000	100	2,850,000,000	100	9,150,000,000	BIDANG PELAYANAN
		1.02.02.1.01.10	Pengadaan Alat Kesehatan/Alat Penunjang Medik Fasilitas Layanan Kesehatan ****				3,600,000,000		2,600,000,000		2,800,000,000		9,000,000,000	
				Jumlah alat kesehatan / Alat Penunjang Medik Fasilitas Layanan Kesehatan yang disediakan ****	Unit	1	3,600,000,000	1	2,600,000,000	2	2,800,000,000	4	9,000,000,000	SEKSI PELAYANAN RAWAT JALAN
		1.02.02.1.01.20	Penyediaan Telemedicine di Fasilitas Pelayanan Kesehatan ****				50,000,000		50,000,000		50,000,000		150,000,000	

				Jumlah fasilitas pelayanan kesehatan (fasyankes) yang melayani konsultasi jarak jauh antar fasyankes melalui pelayanan telemedicine untuk mendapatkan akses pelayanan kesehatan yang berkualitas ****	Unit		1	50,000,000	1	50,000,000	1	50,000,000	1	150,000,000	SEKSI PELAYANAN RAWAT INAP
				Persentase penyediaan obat, vaksin, makanan dan minuman serta fasilitas kesehatan lainnya untuk UKP rujukan UKM dan UKM rujukan tingkat daerah provinsi ***	%		100	1,700,000,000	100	2,050,000,000	100	1,850,000,000	100	5,600,000,000	BIDANG PENUNJANG
		1.02.02.1.01.13	Pengadaan dan Pemeliharaan Alat Kalibrasi ****					100,000,000		50,000,000		50,000,000		200,000,000	
				Jumlah alat uji dan kalibrasi pada unit pemeliharaan fasilitas kesehatan regional / regional maintainance center yang disediakan dan dipelihara ****	Unit		1	100,000,000	1	50,000,000	1	50,000,000	3	200,000,000	SEKSI PENUNJANG NON MEDIK
		1.02.02.1.01.22	Pengadaan Obat, Vaksin, Makanan dan Minuman serta Fasilitas Kesehatan Lainnya ****					1,600,000,000		2,000,000,000		1,800,000,000		5,400,000,000	

				Jumlah Obat, Vaksin, Makanan dan Minuman serta Fasilitas Kesehatan Lainnya yang disediakan ****	Paket		1	1,600,000,000	1	2,000,000,000	1	1,800,000,000	3	5,400,000,000	SEKSI PENUNJANG MEDIK
				Persentase penyediaan penunjang layanan keperawatan untuk UKP rujukan UKM dan UKM rujukan tingkat daerah provinsi ***	%		100	50,000,000	100	50,000,000	100	50,000,000	100	150,000,000	BIDANG KEPERAWATAN
		1.02.02.1.01.14	Pengadaan Bahan Habis Pakai Lainnya (Sprei, Handuk dan Habis Pakai Lainnya) ****					50,000,000		50,000,000		50,000,000		150,000,000	
				Jumlah bahan habis pakai lainnya (Sprei, Handuk, dan Habis Pakai Lainnya) yang disediakan ****	Paket		1	50,000,000	1	50,000,000	1	50,000,000	3	150,000,000	SEKSI KEPERAWATAN RAWAT JALAN
		1.02.03	PROGRAM PENINGKATAN KAPASITAS SUMBER DAYA MANUSIA KESEHATAN **					1,000,000,000		1,000,000,000		1,000,000,000		3,000,000,000	
				Persentase SDM kesehatan yang terlatih RSUD Tugurejo **	%		33	1,000,000,000	33	1,000,000,000	34	1,000,000,000	100	3,000,000,000	WADIR UMUM DAN KEUANGAN - RSUD Tugurejo
		1.02.03.1.02	Pengembangan Mutu dan Peningkatan Kompetensi Teknis Sumber Daya Manusia Kesehatan Tingkat Daerah Provinsi ***					1,000,000,000		1,000,000,000		1,000,000,000		3,000,000,000	

				Jumlah kegiatan pelatihan yang dilaksanakan ***	Kegiatan	5	1,000,000,000	5	1,000,000,000	5	1,000,000,000	5	3,000,000,000	BAGIAN PERENCANAAN DAN DIKLAT
		1.02.03.1.02.01	Peningkatan Kompetensi dan Kualifikasi Sumber Daya Manusia Kesehatan ****				1,000,000,000		1,000,000,000		1,000,000,000		3,000,000,000	
				Jumlah sumber daya manusia kesehatan kompetensi dan kualifikasi meningkat ****	Orang	400	1,000,000,000	400	1,000,000,000	400	1,000,000,000	1200	3,000,000,000	SUB BAGIAN DIKLAT
		1.02.05	PROGRAM PEMBERDAYAAN MASYARAKAT BIDANG KESEHATAN **				250,000,000		250,000,000		250,000,000		750,000,000	
				Persentase ketercapaian peserta kegiatan promosi dan pemberdayaan masyarakat tingkat provinsi RSUD Tugurejo **	%	100	250,000,000	100	250,000,000	100	250,000,000	100	750,000,000	WADIR PELAYANAN - RSUD Tugurejo
		1.02.05.1.01	Advokasi, Pemberdayaan, Kemitraan, Peningkatan Peran Serta Masyarakat dan Lintas Sektor Tingkat Daerah Provinsi ***				250,000,000		250,000,000		250,000,000		750,000,000	
				Jumlah Advokasi, Pemberdayaan, Kemitraan, Peningkatan Peran Serta Masyarakat dan Lintas Sektor Tingkat Daerah Provinsi ***	Kegiatan	3	250,000,000	3	250,000,000	3	250,000,000	3	750,000,000	BIDANG KEPERAWATAN

		1.02.05.1 .01.01	Peningkatan Upaya Advokasi Kesehatan, Pemberdayaan, Penggalangan Kemitraan, Peran Serta Masyarakat dan Lintas Sektor Tingkat Daerah Provinsi ****				250,000,000		250,000,000		250,000,000		750,000,000	
			Jumlah dokumen hasil Advokasi Kesehatan, Pemberdayaan, Penggalangan Kemitraan, Peran Serta Masyarakat dan Lintas Sektor Tingkat Daerah Provinsi ****	Dokumen		3	250,000,000	3	250,000,000	3	250,000,000	3	750,000,000	SEKSI KEPERAWATAN RAWAT INAP
<b>Meningkatkan kualitas pelaksanaan reformasi birokrasi di perangkat daerah</b>			<b>Meningkatkan kualitas pelaksanaan reformasi birokrasi di perangkat daerah</b>				<b>82,339,028,000</b>		<b>74,170,000,000</b>		<b>83,170,000,000</b>		<b>239,679,028,000</b>	<b>Dinas Kesehatan</b>
			Indeks Reformasi Birokrasi (Perangkat Daerah)	Angka		85		90		95		95		Dinas Kesehatan
	<b>Meningkatnya kualitas pelayanan perangkat daerah *</b>		<b>Meningkatnya kualitas pelayanan perangkat daerah *</b>				<b>82,339,028,000</b>		<b>74,170,000,000</b>		<b>83,170,000,000</b>		<b>239,679,028,000</b>	<b>Dinas Kesehatan</b>
			Indeks Kepuasan Masyarakat *	Angka		90	82,339,028,000	91	74,170,000,000	92	83,170,000,000	92	239,679,028,000	Dinas Kesehatan
		X.XX.01	PROGRAM PENUNJANG URUSAN PEMERINTAHAN DAERAH PROVINSI **				82,339,028,000		74,170,000,000		83,170,000,000		239,679,028,000	

				Cost Recovery Rate Total RSUD Kelet Donorejo **	%		35	44,900,000,000	40	44,900,000,000	40	52,670,000,000	40	142,470,000,000	RSUD Kelet Donorejo
		X.XX.01.1.10	Peningkatan Pelayanan BLUD ***					44,900,000,000		44,900,000,000		52,670,000,000		142,470,000,000	
				Cost Recovery Rate Parsial ***	%		88	44,900,000,000	89	44,900,000,000	89	52,670,000,000	89	142,470,000,000	BAGIAN UMUM DAN KEUANGAN
		X.XX.01.1.10.01	Pelayanan dan Penunjang Pelayanan BLUD ****					44,900,000,000		44,900,000,000		52,670,000,000		142,470,000,000	
				Jumlah BLUD yang menyediakan pelayanan dan penunjang pelayanan ****	Unit		4	44,900,000,000	4	44,900,000,000	4	52,670,000,000	4	142,470,000,000	SUBBAG PERENCANAAN DAN KEUANGAN
				Persentase tingkat pelayanan umum, kepegawaian, dan keuangan perangkat daerah **	%		100	37,439,028,000	100	29,270,000,000	100	30,500,000,000	100	97,209,028,000	RSUD Kelet Donorejo
		X.XX.01.1.02	Administrasi Keuangan Perangkat Daerah ***					37,439,028,000		29,270,000,000		30,500,000,000		97,209,028,000	
				Jumlah jenis dokumen administrasi keuangan perangkat daerah yang disusun ***	Dokumen		14	37,439,028,000	14	29,270,000,000	14	30,500,000,000	42	97,209,028,000	BAGIAN UMUM DAN KEUANGAN
		X.XX.01.1.02.01	Penyediaan Gaji dan Tunjangan ASN ****					37,439,028,000		29,270,000,000		30,500,000,000		97,209,028,000	
				Jumlah orang yang menerima gaji dan tunjangan ASN ****	Orang		291	37,439,028,000	298	29,270,000,000	298	30,500,000,000	298	97,209,028,000	SUBBAG PERENCANAAN DAN KEUANGAN

	Meningkatnya kualitas pengelolaan risiko perangkat daerah *		Meningkatnya kualitas pengelolaan risiko perangkat daerah *												Dinas Kesehatan
				Indeks Manajemen Risiko *	Angka		2.9	-	2.95	-	3	-	3	-	Dinas Kesehatan
		X.XX.01	PROGRAM PENUNJANG URUSAN PEMERINTAHAN DAERAH PROVINSI **					-	-	-				-	
				Persentase tingkat ketercapaian kinerja perangkat daerah **	%		100	-	100	-	100	-	100	-	RSUD Kelet Donorejo
		X.XX.01.1.01	Perencanaan, Penganggaran, dan Evaluasi Kinerja Perangkat Daerah ***					-	-	-				-	
				Persentase dokumen perencanaan, dan evaluasi perangkat daerah yang disusun sesuai peraturan perundangan ***	%		100	-	100	-	100	-	100	-	BAGIAN UMUM DAN KEUANGAN
		X.XX.01.1.01.01	Penyusunan Dokumen Perencanaan Perangkat Daerah ****					-	-	-				-	
				Jumlah dokumen perencanaan perangkat daerah ****	Dokumen		11	-	11	-	11	-	11	-	SUBBAG PERENCANAAN DAN KEUANGAN
		X.XX.01.1.01.07	Evaluasi Kinerja Perangkat Daerah ****					-	-	-				-	



				Jumlah laporan evaluasi kinerja perangkat daerah ****	Laporan	9	-	9	-	9	-	9	-	SUBBAG PERENCANAAN DAN KEUANGAN
<b>MENINGKATKAN DERAJAT KESEHATAN MASYARAKAT</b>			<b>MENINGKATKAN DERAJAT KESEHATAN MASYARAKAT</b>				<b>3,660,972,000</b>		<b>11,830,000,000</b>		<b>11,830,000,000</b>		<b>27,320,972,000</b>	<b>Dinas Kesehatan</b>
				Umur Harapan Hidup (UHH)	Tahun	74.6		74.65		74.68		74.68		Dinas Kesehatan
	<b>MENINGKATKAN KUALITAS PELAYANAN KESEHATAN PRIMER DAN RUJUKAN DI RSUD KELET DONOREJO *</b>		<b>MENINGKATKAN KUALITAS PELAYANAN KESEHATAN PRIMER DAN RUJUKAN DI RSUD KELET DONOREJO *</b>				<b>3,660,972,000</b>		<b>11,830,000,000</b>		<b>11,830,000,000</b>		<b>27,320,972,000</b>	<b>Dinas Kesehatan</b>
				Persentase capaian SPM di RSUD Kelet Donorejo *	%	88	3,660,972,000	89	11,830,000,000	90	11,830,000,000	90	27,320,972,000	Dinas Kesehatan
		1.02.02	PROGRAM PEMENUHAN UPAYA KESEHATAN PERORANGAN DAN UPAYA KESEHATAN MASYARAKAT **				3,330,972,000		11,490,000,000		11,480,000,000		26,300,972,000	
				Persentase pemenuhan upaya kesehatan perorangan dan upaya kesehatan masyarakat RSUD Kelet Donorejo **	%	100	3,330,972,000	100	11,490,000,000	100	11,480,000,000	100	26,300,972,000	RSUD Kelet Donorejo

		1.02.02.1 .01	Penyediaan Fasilitas Pelayanan, Sarana, Prasarana dan Alat Kesehatan untuk UKP Rujukan, UKM dan UKM Rujukan Tingkat Daerah Provinsi ***				1,830,972,000		10,000,000,000		10,000,000,000		21,830,972,000		
				Prosentase Penyediaan Fasilitas Pelayanan, Sarana, Prasarana dan Alat Kesehatan Untuk UKP Rujukan, UKM dan UKM Rujukan Tingkat Daerah Provinsi ***	%		100	1,830,972,000	100	10,000,000,000	100	10,000,000,000	100	21,830,972,000	BAGIAN UMUM DAN KEUANGAN
		1.02.02.1 .01.10	Pengadaan Alat Kesehatan/Alat Penunjang Medik Fasilitas Layanan Kesehatan ****				830,972,000		5,000,000,000		5,000,000,000		10,830,972,000		
				Jumlah alat kesehatan/ alat penunjang medik fasilitas layanan kesehatan yang disediakan ****	Unit		5	830,972,000	1	5,000,000,000	0	5,000,000,000	6	10,830,972,000	SEKSI PENUNJANG MEDIS
		1.02.02.1 .01.11	Pengadaan Sarana di Fasilitas Layanan Kesehatan ****				-		-		-		-		
				Jumlah sarana di fasilitas layanan kesehatan yang disediakan ****	Unit		1	-	1	-	0	-	2	-	SUBBAG UMUM DAN KEPEGAWAIAN
		1.02.02.1 .01.12	Pengadaaaan Prasarana Fasilitas Layanan Kesehatan ****				-		-		-		-		

				Jumlah prasarana fasilitas layanan kesehatan yang disediakan ****	Unit	50	-	30	-	20	-	100	-	SEKSI KEPERAWATAN RAWAT INAP
		1.02.02.1 .01.14	Pengadaan Bahan Habis Pakai Lainnya (Sprei, Handuk dan Habis Pakai Lainnya) ****				-		-		-		-	
				Jumlah bahan habis pakai lainnya (sprei, handuk dan habis pakai lainnya) yang disediakan ****	Paket	1	-	1	-	1	-	3	-	SEKSI PENUNJANG NON MEDIS
		1.02.02.1 .01.20	Penyediaan Telemedicine di Fasilitas Pelayanan Kesehatan ****				-		-		-		-	
				Jumlah fasilitas pelayanan kesehatan (Fasyankes) yang melayani konsultasi jarak jauh antar fasyankes melalui pelayanan telemedicine untuk mendapatkan akses pelayanan kesehatan yang berkualitas ****	Unit	1	-	1	-	1	-	3	-	SEKSI PELAYANAN RAWAT JALAN
		1.02.02.1 .01.22	Pengadaan Obat, Vaksin, Makanan dan Minuman serta Fasilitas Kesehatan Lainnya ****				1,000,000,000		5,000,000,000		5,000,000,000		11,000,000,000	

				Jumlah obat, vaksin, makanan dan minuman serta fasilitas kesehatan lainnya yang disediakan ****	Paket		1	1,000,000,000	1	5,000,000,000	1	5,000,000,000	3	11,000,000,000	SEKSI PENUNJANG MEDIS
		1.02.02.1.02	Penyediaan Layanan Kesehatan untuk UKP Rujukan, UKM dan UKM Rujukan Tingkat Daerah Provinsi ***					1,500,000,000		1,490,000,000		1,480,000,000		4,470,000,000	
				Persentase penyediaan layanan dan alkes untuk UKP rujukan, UKM dan UKM rujukan tingkat daerah provinsi ***	%		100	1,500,000,000	100	1,490,000,000	100	1,480,000,000	100	4,470,000,000	BIDANG KEPERAWATAN
		1.02.02.1.02.11	Pengelolaan Pelayanan Kesehatan Penyakit Menular dan Tidak Menular ****					100,000,000		90,000,000		80,000,000		270,000,000	
				Jumlah dokumen hasil pengelolaan pelayanan kesehatan penyakit menular dan tidak menular ****	Dokumen		4	100,000,000	4	90,000,000	4	80,000,000	12	270,000,000	SEKSI KEPERAWATAN RAWAT JALAN
		1.02.02.1.02.22	Operasional Pelayanan Rumah Sakit ****					1,400,000,000		1,400,000,000		1,400,000,000		4,200,000,000	
				Jumlah dokumen pelayanan operasional rumah sakit ****	Dokumen		12	1,400,000,000	12	1,400,000,000	12	1,400,000,000	36	4,200,000,000	SUBBAG PERENCANAAN DAN KEUANGAN

		1.02.03	PROGRAM PENINGKATAN KAPASITAS SUMBER DAYA MANUSIA KESEHATAN **				100,000,0 00		100,000,0 00		100,000,00 0		300,000,00 0		
				Persentase SDM kesehatan yang terlatih RSUD Kelet Donorejo **	%		30	100,000,0 00	35	100,000,0 00	35	100,000,00 0	100	300,000,00 0	RSUD Kelet Donorejo
		1.02.03.1 .02	Pengembangan Mutu dan Peningkatan Kompetensi Teknis Sumber Daya Manusia Kesehatan Tingkat Daerah Provinsi ***				100,000,0 00		100,000,0 00		100,000,00 0		300,000,00 0		
				Jumlah diklat yang dilaksanakan ***	Kegiat an		5	100,000,0 00	5	100,000,0 00	5	100,000,00 0	15	300,000,00 0	BAGIAN UMUM DAN KEUANGAN
		1.02.03.1 .02.01	Peningkatan Kompetensi dan Kualifikasi Sumber Daya Manusia Kesehatan ****				100,000,0 00		100,000,0 00		100,000,00 0		300,000,00 0		
				Jumlah sumber daya manusia kesehatan kompetensi dan kualifikasi meningkat ****	Orang		100	100,000,0 00	100	100,000,0 00	100	100,000,00 0	300	300,000,00 0	SUBBAG PERENCANAAN DAN KEUANGAN
		1.02.05	PROGRAM PEMBERDAYAAN MASYARAKAT BIDANG KESEHATAN **				230,000,0 00		240,000,0 00		250,000,00 0		720,000,00 0		

				Persentase capaian peserta kegiatan promosi dan pemberdayaan masyarakat tingkat provinsi RSUD Kelet Donorejo **	%		100	230,000,000	100	240,000,000	100	250,000,000	100	720,000,000	RSUD Kelet Donorejo
		1.02.05.1.01	Advokasi, Pemberdayaan, Kemitraan, Peningkatan Peran Serta Masyarakat dan Lintas Sektor Tingkat Daerah Provinsi ***					230,000,000		240,000,000		250,000,000		720,000,000	
				Jumlah advokasi, pemberdayaan, kemitraan, peningkatan peran serta masyarakat dan lintas sektor tingkat daerah provinsi ***	Kegiatan		3	230,000,000	3	240,000,000	3	250,000,000	9	720,000,000	BIDANG PENUNJANG
		1.02.05.1.01.01	Peningkatan Upaya Advokasi Kesehatan, Pemberdayaan, Penggalangan Kemitraan, Peran Serta Masyarakat dan Lintas Sektor Tingkat Daerah Provinsi ****					230,000,000		240,000,000		250,000,000		720,000,000	

				Jumlah dokumen hasil advokasi kesehatan, pemberdayaan, penggalangan kemitraan, peranserta masyarakat dan lintas sektor tingkat daerah provinsi ****	Dokumen		3	230,000,000	3	240,000,000	3	250,000,000	9	720,000,000	SEKSI PENUNJANG NON MEDIS
<b>Meningkatkan kualitas pelaksanaan reformasi birokrasi di perangkat daerah</b>			<b>Meningkatkan kualitas pelaksanaan reformasi birokrasi di perangkat daerah</b>					<b>107,103,344,000</b>		<b>107,194,344,000</b>		<b>117,518,344,000</b>		<b>331,816,032,000</b>	<b>Dinas Kesehatan</b>
				Indeks Reformasi Birokrasi (Perangkat Daerah)	Angka		85		90		95		95		Dinas Kesehatan
	<b>Meningkatnya kualitas pelayanan perangkat daerah *</b>		<b>Meningkatnya kualitas pelayanan perangkat daerah *</b>					<b>107,093,344,000</b>		<b>107,184,344,000</b>		<b>117,504,344,000</b>		<b>331,782,032,000</b>	<b>Dinas Kesehatan</b>
				Indeks Kepuasan Masyarakat *	Angka		90	107,093,344,000	91	107,184,344,000	92	117,504,344,000	92	331,782,032,000	Dinas Kesehatan
		X.XX.01	PROGRAM PENUNJANG URUSAN PEMERINTAHAN DAERAH PROVINSI **					107,093,344,000		107,184,344,000		117,504,344,000		331,782,032,000	
				Cost Recovery Rate Total RSJD Dr. Amino Gondohutomo **	%		43	49,419,000,000	43	49,510,000,000	44	53,850,000,000	44	152,779,000,000	WAKIL DIREKTUR UMUM - RSJD Dr. Amino Gondohutomo

		X.XX.01. 1.10	Peningkatan Pelayanan BLUD ***				49,419,00 0,000		49,510,00 0,000		53,850,000 ,000		152,779,00 0,000		
				Cost Recovery Rate Parsial ***	%		89	49,369,00 0,000	89	49,460,00 0,000	89	53,800,000 ,000	89	152,629,00 0,000	BAGIAN KEUANGAN
		X.XX.01. 1.10.01	Pelayanan dan Penunjang Pelayanan BLUD ****				49,369,00 0,000		49,460,00 0,000		53,800,000 ,000		152,629,00 0,000		
				Jumlah BLUD yang menyediakan pelayanan dan penunjang pelayanan ****	Unit		1	49,319,00 0,000	1	49,410,00 0,000	1	53,750,000 ,000	1	152,479,00 0,000	SUB BAGIAN PENGEMBANGA N PENDAPATAN
				Jumlah BLUD yang menyediakan pelayanan dan penunjang pelayanan ****	Unit		1	50,000,00 0	1	50,000,00 0	1	50,000,000	1	150,000,00 0	SUB BAGIAN AKUNTANSI
					%		89	50,000,00 0	89	50,000,00 0	89	50,000,000	89	150,000,00 0	BAGIAN UMUM
		X.XX.01. 1.10.01	Pelayanan dan Penunjang Pelayanan BLUD ****				50,000,00 0		50,000,00 0		50,000,000		150,000,00 0		
				Jumlah BLUD yang menyediakan pelayanan dan penunjang pelayanan ****	Unit		1	50,000,00 0	1	50,000,00 0	1	50,000,000	1	150,000,00 0	SUB BAGIAN TATAUSAHA HUKUM DAN HUBUNGAN MASYARAKAT
				Persentase tingkat pelayanan umum, kepegawaian, dan keuangan perangkat daerah **	%		100	57,674,34 4,000	100	57,674,34 4,000	100	63,654,344 ,000	100	179,003,03 2,000	WAKIL DIREKTUR UMUM - RSJD Dr. Amino Gondohutomo
		X.XX.01. 1.02	Administrasi Keuangan Perangkat Daerah ***				57,674,34 4,000		57,674,34 4,000		63,654,344 ,000		179,003,03 2,000		



				Jumlah jenis dokumen administrasi keuangan perangkat daerah yang disusun ***	Dokumen		12	57,674,344,000	12	57,674,344,000	12	63,654,344,000	36	179,003,032,000	BAGIAN KEUANGAN
		X.XX.01.1.02.01	Penyediaan Gaji dan Tunjangan ASN ****					57,674,344,000		57,674,344,000		63,654,344,000		179,003,032,000	
				Jumlah orang yang menerima gaji dan tunjangan ASN ****	Orang		457	57,674,344,000	457	57,674,344,000	457	63,654,344,000	457	179,003,032,000	SUB BAGIAN PERBENDAHARAAN
	<b>Meningkatnya kualitas pengelolaan risiko perangkat daerah *</b>		<b>Meningkatnya kualitas pengelolaan risiko perangkat daerah *</b>					<b>10,000,000</b>		<b>10,000,000</b>		<b>14,000,000</b>		<b>34,000,000</b>	<b>Dinas Kesehatan</b>
				Indeks Manajemen Risiko *	Angka		2.9	10,000,000	2.95	10,000,000	3	14,000,000	3	34,000,000	Dinas Kesehatan
		X.XX.01	PROGRAM PENUNJANG URUSAN PEMERINTAHAN DAERAH PROVINSI **					10,000,000		10,000,000		14,000,000		34,000,000	
				Persentase tingkat ketercapaian kinerja perangkat daerah **	%		100	10,000,000	100	10,000,000	100	14,000,000	100	34,000,000	WAKIL DIREKTUR UMUM - RSJD Dr. Amino Gondohutomo
		X.XX.01.1.01	Perencanaan, Penganggaran, dan Evaluasi Kinerja Perangkat Daerah ***					10,000,000		10,000,000		14,000,000		34,000,000	

				Persentase dokumen perencanaan, dan evaluasi perangkat daerah yang disusun sesuai peraturan perundangan ***	%	100	10,000,000	100	10,000,000	100	14,000,000	100	34,000,000	BAGIAN PERENCANAAN DAN PENGEMBANGAN
		X.XX.01.1.01.01	Penyusunan Dokumen Perencanaan Perangkat Daerah ****				5,000,000		5,000,000		7,000,000		17,000,000	
				Jumlah dokumen perencanaan perangkat daerah ****	Dokumen	12	5,000,000	12	5,000,000	12	7,000,000	36	17,000,000	SUB BAGIAN PROGRAM
		X.XX.01.1.01.07	Evaluasi Kinerja Perangkat Daerah ****				5,000,000		5,000,000		7,000,000		17,000,000	
				Jumlah laporan evaluasi kinerja perangkat daerah ****	Laporan	3	5,000,000	3	5,000,000	3	7,000,000	9	17,000,000	SUB BAGIAN PROGRAM
<b>MENINGKATKAN DERAJAT KESEHATAN MASYARAKAT</b>			<b>MENINGKATKAN DERAJAT KESEHATAN MASYARAKAT</b>				<b>7,896,656,000</b>		<b>7,805,656,000</b>		<b>4,481,656,000</b>		<b>20,183,968,000</b>	<b>Dinas Kesehatan</b>
				Umur Harapan Hidup (UHH)	Tahun	74.6		74.65		74.68		74.68		Dinas Kesehatan



				Persentase Pemenuhan Fasilitas Digitalisasi Untuk UKP Rujukan, UKM dan UKM Rujukan Tingkat Daerah Provinsi ***	%		100	50,000,000	100	50,000,000	100	50,000,000	100	150,000,000	BAGIAN PERENCANAAN DAN PENGEMBANGAN
		1.02.02.1.01.20	Penyediaan Telemedicine di Fasilitas Pelayanan Kesehatan ****					50,000,000		50,000,000		50,000,000		150,000,000	
				Jumlah Fasilitas Pelayanan Kesehatan (Fasyankes) yang Melayani Konsultasi Jarak Jauh Antar Fasyankes Melalui Pelayanan Telemedicine untuk Mendapatkan Akses Pelayanan Kesehatan yang Berkualitas ****	Unit		1	50,000,000	1	50,000,000	1	50,000,000	1	150,000,000	SUB BAGIAN MANAJEMEN DATA DAN SISTEM INFORMASI
				Persentase Pemenuhan Sarana dan Prasarana Untuk UKP Rujukan, UKM dan UKM Rujukan Tingkat Daerah Provinsi ***	%		100	5,300,000,000	100	5,300,000,000	100	500,000,000	100	11,100,000,000	BAGIAN UMUM
		1.02.02.1.01.11	Pengadaan Sarana di Fasilitas Layanan Kesehatan ****					300,000,000		300,000,000		500,000,000		1,100,000,000	

			Jumlah Sarana di Fasilitas Layanan Kesehatan yang Disediakan ****	Unit		4	300,000,000	4	300,000,000	4	500,000,000	12	1,100,000,000	SUB BAGIAN RUMAH TANGGA
		1.02.02.1.01.12	Pengadaaaan Prasarana Fasilitas Layanan Kesehatan ****				5,000,000,000		5,000,000,000		-		10,000,000,000	
			Jumlah Prasarana Fasilitas Layanan Kesehatan yang Disediakan ****	Unit		1	5,000,000,000	1	5,000,000,000	0	-	1	10,000,000,000	SUB BAGIAN RUMAH TANGGA
		1.02.02.1.02	Penyediaan Layanan Kesehatan untuk UKP Rujukan, UKM dan UKM Rujukan Tingkat Daerah Provinsi ***				371,656,000		380,656,000		391,656,000		1,143,968,000	
			Persentase Layanan Kesehatan Untuk UKP Rujukan, UKM dan UKM Rujukan Tingkat Daerah Provinsi ***	%		100	371,656,000	100	380,656,000	100	391,656,000	100	1,143,968,000	BAGIAN KEUANGAN
		1.02.02.1.02.22	Operasional Pelayanan Rumah Sakit ****				371,656,000		380,656,000		391,656,000		1,143,968,000	
			Jumlah dokumen operasional pelayanan rumah sakit ****	Dokumen		12	371,656,000	12	380,656,000	12	391,656,000	12	1,143,968,000	SUB BAGIAN PERBENDAHARAAN

				Persentase pemenuhan pelayanan dan penunjang pelayanan upaya kesehatan perorangan dan upaya kesehatan masyarakat RSJD Dr. Amino Gondohutomo **	%		100	1,940,000,000	100	1,840,000,000	100	3,260,000,000	100	7,040,000,000	WAKIL DIREKTUR PELAYANAN - RSJD Dr. Amino Gondohutomo
		1.02.02.1.01	Penyediaan Fasilitas Pelayanan, Sarana, Prasarana dan Alat Kesehatan untuk UKP Rujukan, UKM dan UKM Rujukan Tingkat Daerah Provinsi ***					1,900,000,000		1,800,000,000		3,200,000,000		6,900,000,000	
				Persentase Pemenuhan Fasilitas Bahan Habis Pakai Untuk UKP Rujukan, UKM dan UKM Rujukan Tingkat Daerah Provinsi ***	%		100	100,000,000	100	100,000,000	100	100,000,000	100	300,000,000	BIDANG KEPERAWATAN
		1.02.02.1.01.14	Pengadaan Bahan Habis Pakai Lainnya (Sprei, Handuk dan Habis Pakai Lainnya) ****					100,000,000		100,000,000		100,000,000		300,000,000	
				Jumlah Bahan Habis Pakai Lainnya (Sprei, Handuk dan Habis Pakai Lainnya) yang Disediakan ****	Paket		1	100,000,000	1	100,000,000	1	100,000,000	1	300,000,000	SEKSI KEPERAWATAN RAWAT INAP

				Persentase Pemenuhan Fasilitas Layanan Kesehatan Untuk UKP Rujukan, UKM dan UKM Rujukan Tingkat Daerah Provinsi ***	%		100	1,800,000,000	100	1,700,000,000	100	3,100,000,000	100	6,600,000,000	BIDANG PENUNJANG
		1.02.02.1.01.10	Pengadaan Alat Kesehatan/Alat Penunjang Medik Fasilitas Layanan Kesehatan ****					700,000,000		600,000,000		1,000,000,000		2,300,000,000	
				Jumlah Alat Kesehatan/Alat Penunjang Medik Fasilitas Layanan Kesehatan yang Disediakan ****	Unit		4	700,000,000	4	600,000,000	4	1,000,000,000	12	2,300,000,000	SEKSI PENUNJANG MEDIS
		1.02.02.1.01.13	Pengadaan dan Pemeliharaan Alat Kalibrasi ****					100,000,000		100,000,000		100,000,000		300,000,000	
				Jumlah Alat Uji dan Kalibrasi pada Unit Pemeliharaan Fasilitas Kesehatan Regional/Regional Maintainance Center yang Disediakan dan Dipelihara ****	Unit		1	100,000,000	1	100,000,000	1	100,000,000	3	300,000,000	SEKSI PENUNJANG NON MEDIS
		1.02.02.1.01.22	Pengadaan Obat, Vaksin, Makanan dan Minuman serta Fasilitas Kesehatan Lainnya ****					1,000,000,000		1,000,000,000		2,000,000,000		4,000,000,000	

				Jumlah Obat, Vaksin, Makanan dan Minuman serta Fasilitas Kesehatan Lainnya yang Disediakan ****	Paket		1	1,000,000,000	1	1,000,000,000	1	2,000,000,000	1	4,000,000,000	SEKSI PENUNJANG MEDIS
		1.02.02.1.02	Penyediaan Layanan Kesehatan untuk UKP Rujukan, UKM dan UKM Rujukan Tingkat Daerah Provinsi ***					40,000,000		40,000,000		60,000,000		140,000,000	
				Persentase Pengelolaan Layanan Kesehatan Orang dengan Masalah Kejiwaan (ODMK) ***	%		100	20,000,000	100	20,000,000	100	30,000,000	100	70,000,000	BIDANG KEPERAWATAN
		1.02.02.1.02.13	Pengelolaan Pelayanan Kesehatan Orang dengan Masalah Kesehatan Jiwa (ODMK) ****					20,000,000		20,000,000		30,000,000		70,000,000	
				Jumlah dokumen hasil pengelolaan pelayanan kesehatan orang dengan masalah kesehatan jiwa (ODMK) ****	Dokumen		12	20,000,000	12	20,000,000	12	30,000,000	12	70,000,000	SEKSI KEPERAWATAN RAWAT JALAN
				Persentase Pengelolaan Layanan Kesehatan Orang dengan Penyalahguna NAPZA ***	%		100	20,000,000	100	20,000,000	100	30,000,000	100	70,000,000	BIDANG PELAYANAN MEDIS



		1.02.02.1 .02.14	Pengelolaan Pelayanan Kesehatan Orang dengan Kecanduan NAPZA ****				20,000,00 0		20,000,00 0		30,000,000		70,000,000		
				Jumlah penyalahguna NAPZA yang mendapatkan rehabilitasi medis ****	Orang		10	20,000,00 0	10	20,000,00 0	10	30,000,000	10	70,000,000	SEKSI PELAYANAN MEDIS RAWAT INAP
		1.02.03	PROGRAM PENINGKATAN KAPASITAS SUMBER DAYA MANUSIA KESEHATAN **				35,000,00 0		35,000,00 0		35,000,000		105,000,00 0		
				Persentase SDM kesehatan yang terlatih RSJD Dr. Amino Gondohutomo **	%		20	35,000,00 0	20	35,000,00 0	30	35,000,000	70	105,000,00 0	WAKIL DIREKTUR UMUM - RSJD Dr. Amino Gondohutomo
		1.02.03.1 .02	Pengembangan Mutu dan Peningkatan Kompetensi Teknis Sumber Daya Manusia Kesehatan Tingkat Daerah Provinsi ***				35,000,00 0		35,000,00 0		35,000,000		105,000,00 0		
				Jumlah jenis kegiatan pelatihan yang diikuti oleh SDM Kesehatan meliputi Latsar, Diklatpim, Peningkatan Kompetensi ***	Kegiat an		3	10,000,00 0	3	10,000,00 0	3	10,000,000	3	30,000,000	BAGIAN UMUM

		1.02.03.1 .02.01	Peningkatan Kompetensi dan Kualifikasi Sumber Daya Manusia Kesehatan ****				10,000,000		10,000,000		10,000,000		30,000,000	
			Jumlah sumber daya manusia kesehatan kompetensi dan kualifikasi meningkat ****	Orang		10	10,000,000	10	10,000,000	10	10,000,000	30	30,000,000	SUB BAGIAN ORGANISASI DAN KEPEGAWAIAN
			Jumlah jenis kegiatan pelatihan yang diikuti oleh SDM Kesehatan meliputi seminar, diklat, bimtek, workshop, simposium ***	Kegiatan		5	25,000,000	5	25,000,000	5	25,000,000	5	75,000,000	BAGIAN PERENCANAAN DAN PENGEMBANGAN
		1.02.03.1 .02.01	Peningkatan Kompetensi dan Kualifikasi Sumber Daya Manusia Kesehatan ****				25,000,000		25,000,000		25,000,000		75,000,000	
			Jumlah sumber daya manusia kesehatan kompetensi dan kualifikasi meningkat ****	Orang		110	25,000,000	110	25,000,000	170	25,000,000	390	75,000,000	SUB BAGIAN PENDIDIKAN DAN PENGEMBANGAN
		1.02.05	PROGRAM PEMBERDAYAAN MASYARAKAT BIDANG KESEHATAN **				200,000,000		200,000,000		245,000,000		645,000,000	

				Persentase capaian kegiatan pemberdayaan dan promosi kesehatan masyarakat tingkat provinsi RSJD Dr. Amino Gondohutomo **	%		100	200,000,000	100	200,000,000	100	245,000,000	100	645,000,000	WAKIL DIREKTUR PELAYANAN - RSJD Dr. Amino Gondohutomo
		1.02.05.1.01	Advokasi, Pemberdayaan, Kemitraan, Peningkatan Peran Serta Masyarakat dan Lintas Sektor Tingkat Daerah Provinsi ***					200,000,000		200,000,000		245,000,000		645,000,000	
				Jumlah jenis kegiatan advokasi kesehatan, pemberdayaan, penggalangan kemitraan, peran serta masyarakat dan lintas sektor tingkat daerah provinsi melalui kegiatan bakti sosial ***	Kegiatan		1	20,000,000	1	20,000,000	1	20,000,000	1	60,000,000	BIDANG PENUNJANG
		1.02.05.1.01.01	Peningkatan Upaya Advokasi Kesehatan, Pemberdayaan, Penggalangan Kemitraan, Peran Serta Masyarakat dan Lintas Sektor Tingkat Daerah Provinsi ****					20,000,000		20,000,000		20,000,000		60,000,000	

				Jumlah dokumen hasil advokasi kesehatan, pemberdayaan, penggalangan kemitraan, peran serta masyarakat dan lintas sektor tingkat daerah provinsi ****	Dokumen		4	20,000,000	4	20,000,000	4	20,000,000	4	60,000,000	SEKSI PENUNJANG MEDIS
				Jumlah jenis kegiatan advokasi kesehatan, pemberdayaan, penggalangan kemitraan, peran serta masyarakat dan lintas sektor tingkat daerah provinsi melalui kegiatan home care, home visit, dropping ***	Kegiatan		3	80,000,000	3	80,000,000	3	100,000,000	3	260,000,000	BIDANG KEPERAWATAN
		1.02.05.1.01.01	Peningkatan Upaya Advokasi Kesehatan, Pemberdayaan, Penggalangan Kemitraan, Peran Serta Masyarakat dan Lintas Sektor Tingkat Daerah Provinsi ****					80,000,000		80,000,000		100,000,000		260,000,000	

				Jumlah dokumen hasil advokasi kesehatan, pemberdayaan, penggalangan kemitraan, peran serta masyarakat dan lintas sektor tingkat daerah provinsi ****	Dokumen		4	80,000,000	4	80,000,000	4	100,000,000	4	260,000,000	SEKSI KEPERAWATAN RAWAT JALAN
				Jumlah jenis kegiatan advokasi kesehatan, pemberdayaan, penggalangan kemitraan, peran serta masyarakat dan lintas sektor tingkat daerah provinsi melalui kegiatan RSTD ***	Kegiatan		1	100,000,000	1	100,000,000	1	125,000,000	1	325,000,000	BIDANG PELAYANAN MEDIS
		1.02.05.1.01.01	Peningkatan Upaya Advokasi Kesehatan, Pemberdayaan, Penggalangan Kemitraan, Peran Serta Masyarakat dan Lintas Sektor Tingkat Daerah Provinsi ****					100,000,000		100,000,000		125,000,000		325,000,000	

				Jumlah dokumen hasil advokasi kesehatan, pemberdayaan, penggalangan kemitraan, peran serta masyarakat dan lintas sektor tingkat daerah provinsi ****	Dokumen	4	100,000,000	4	100,000,000	4	125,000,000	4	325,000,000	SEKSI PELAYANAN MEDIS RAWAT JALAN
<b>Meningkatkan kualitas pelaksanaan reformasi birokrasi di perangkat daerah</b>			<b>Meningkatkan kualitas pelaksanaan reformasi birokrasi di perangkat daerah</b>				<b>105,610,000,000</b>		<b>107,197,000,000</b>		<b>117,672,700,000</b>		<b>330,479,700,000</b>	<b>Dinas Kesehatan</b>
				Indeks Reformasi Birokrasi (Perangkat Daerah)	Angka	85		90		95		95		Dinas Kesehatan
	<b>Meningkatnya kualitas pelayanan perangkat daerah *</b>		<b>Meningkatnya kualitas pelayanan perangkat daerah *</b>				<b>105,590,000,000</b>		<b>107,167,000,000</b>		<b>117,632,700,000</b>		<b>330,389,700,000</b>	<b>Dinas Kesehatan</b>
				Indeks Kepuasan Masyarakat *	Angka	90	105,590,000,000	91	107,167,000,000	92	117,632,700,000	92	330,389,700,000	Dinas Kesehatan
		X.XX.01	PROGRAM PENUNJANG URUSAN PEMERINTAHAN DAERAH PROVINSI **				105,590,000,000		107,167,000,000		117,632,700,000		330,389,700,000	
				Cost Recovery Rate Total RSJD Surakarta **	%	33	42,500,000,000	33	42,500,000,000	33	46,500,000,000	33	131,500,000,000	WAKIL DIREKTUR UMUM - RSJD Surakarta
		X.XX.01.1.10	Peningkatan Pelayanan BLUD ***				42,500,000,000		42,500,000,000		46,500,000,000		131,500,000,000	

				Cost Recovery Rate Parsial ***	%		95	42,100,000,000	95	42,100,000,000	95	46,100,000,000	95	130,300,000,000	BAGIAN KEUANGAN
		X.XX.01.1.10.01	Pelayanan dan Penunjang Pelayanan BLUD ****					42,100,000,000		42,100,000,000		46,100,000,000		130,300,000,000	
				Jumlah BLUD yang menyediakan pelayanan dan penunjang pelayanan ****	Unit		1	42,000,000,000	1	42,000,000,000	1	46,000,000,000	1	130,000,000,000	SUB BAGIAN PENGEMBANGAN PENDAPATAN
				Jumlah BLUD yang Menyediakan Pelayanan dan Penunjang Pelayanan ****	Unit		1	100,000,000	1	100,000,000	1	100,000,000	1	300,000,000	SUB BAGIAN AKUNTANSI
				Cost Recovery Rate Parsial ***	%		95	400,000,000	95	400,000,000	95	400,000,000	95	1,200,000,000	BAGIAN PERENCANAAN DAN PENGEMBANGAN
		X.XX.01.1.10.01	Pelayanan dan Penunjang Pelayanan BLUD ****					400,000,000		400,000,000		400,000,000		1,200,000,000	
				Jumlah BLUD yang menyediakan pelayanan dan penunjang pelayanan ****	Unit		1	400,000,000	1	400,000,000	1	400,000,000	1	1,200,000,000	SUB BAGIAN PROGRAM
				Persentase tingkat pelayanan umum, kepegawaian, dan keuangan perangkat daerah **	%		100	63,090,000,000	100	64,667,000,000	100	71,132,700,000	100	198,889,700,000	WAKIL DIREKTUR UMUM - RSJD Surakarta
		X.XX.01.1.02	Administrasi Keuangan Perangkat Daerah ***					63,080,000,000		64,657,000,000		71,122,700,000		198,859,700,000	

				Jumlah jenis dokumen administrasi keuangan perangkat daerah yang disusun ***	Dokumen		12	63,080,000,000	12	64,657,000,000	12	71,122,700,000	36	198,859,700,000	BAGIAN KEUANGAN
		X.XX.01.1.02.01	Penyediaan Gaji dan Tunjangan ASN ****					63,080,000,000		64,657,000,000		71,122,700,000		198,859,700,000	
				Jumlah orang yang menerima gaji dan tunjangan ASN ****	Orang		493	63,080,000,000	493	64,657,000,000	493	71,122,700,000	493	198,859,700,000	SUB BAGIAN PERBENDAHARAAN
		X.XX.01.1.05	Administrasi Kepegawaian Perangkat Daerah ***					10,000,000		10,000,000		10,000,000		30,000,000	
				Persentase layanan administrasi kepegawaian perangkat daerah yang sesuai dengan standar layanan ***	%		100	10,000,000	100	10,000,000	100	10,000,000	100	30,000,000	BAGIAN UMUM
		X.XX.01.1.05.05	Monitoring, Evaluasi, dan Penilaian Kinerja Pegawai ****					10,000,000		10,000,000		10,000,000		30,000,000	
				Jumlah dokumen monitoring, evaluasi, dan penilaian kinerja pegawai ****	Dokumen		12	10,000,000	12	10,000,000	12	10,000,000	36	30,000,000	SUB BAGIAN ORGANISASI DAN KEPEGAWAIAN
	<b>Meningkatnya kualitas pengelolaan risiko perangkat daerah *</b>		<b>Meningkatnya kualitas pengelolaan risiko perangkat daerah *</b>					<b>20,000,000</b>		<b>30,000,000</b>		<b>40,000,000</b>		<b>90,000,000</b>	<b>Dinas Kesehatan</b>
				Indeks Manajemen Risiko *	Angka		2.9	20,000,000	2.95	30,000,000	3	40,000,000	3	90,000,000	Dinas Kesehatan



		X.XX.01	PROGRAM PENUNJANG URUSAN PEMERINTAHAN DAERAH PROVINSI **				20,000,000		30,000,000		40,000,000		90,000,000		
				Persentase tingkat ketercapaian kinerja perangkat daerah **	%		90	20,000,000	90	30,000,000	92	40,000,000	92	90,000,000	WAKIL DIREKTUR UMUM - RSJD Surakarta
		X.XX.01.1.01	Perencanaan, Penganggaran, dan Evaluasi Kinerja Perangkat Daerah ***				20,000,000		30,000,000		40,000,000		90,000,000		
				Persentase dokumen perencanaan, dan evaluasi perangkat daerah yang disusun sesuai peraturan perundangan ***	%		100	20,000,000	100	30,000,000	100	40,000,000	100	90,000,000	BAGIAN PERENCANAAN DAN PENGEMBANGAN
		X.XX.01.1.01.01	Penyusunan Dokumen Perencanaan Perangkat Daerah ****				10,000,000		15,000,000		20,000,000		45,000,000		
				Jumlah dokumen perencanaan perangkat daerah ****	Dokumen		10	10,000,000	10	15,000,000	10	20,000,000	30	45,000,000	SUB BAGIAN PROGRAM
		X.XX.01.1.01.07	Evaluasi Kinerja Perangkat Daerah ****				10,000,000		15,000,000		20,000,000		45,000,000		
				Jumlah laporan evaluasi kinerja perangkat daerah ****	Laporan		7	10,000,000	7	15,000,000	7	20,000,000	21	45,000,000	SUB BAGIAN MANAJEMEN DATA DAN SISTEM INFORMASI

<b>MENINGKATKAN DERAJAT KESEHATAN MASYARAKAT</b>			<b>MENINGKATKAN DERAJAT KESEHATAN MASYARAKAT</b>				<b>6,390,000,000</b>		<b>8,803,000,000</b>		<b>12,327,300,000</b>		<b>27,520,300,000</b>	<b>Dinas Kesehatan</b>
				Umur Harapan Hidup (UHH)	Tahun	74.6		74.65		74.68		74.68		Dinas Kesehatan
	<b>MENINGKATKAN KUALITAS PELAYANAN KESEHATAN PRIMER DAN RUJUKAN DI RSJD SURAKARTA *</b>		<b>MENINGKATKAN KUALITAS PELAYANAN KESEHATAN PRIMER DAN RUJUKAN DI RSJD SURAKARTA *</b>				<b>6,390,000,000</b>		<b>8,803,000,000</b>		<b>12,327,300,000</b>		<b>27,520,300,000</b>	<b>Dinas Kesehatan</b>
				Persentase capaian SPM di RSJD Surakarta *	%	98.17	6,390,000,000	98.2	8,803,000,000	98.25	12,327,300,000	98.25	27,520,300,000	Dinas Kesehatan
		1.02.02	PROGRAM PEMENUHAN UPAYA KESEHATAN PERORANGAN DAN UPAYA KESEHATAN MASYARAKAT **				5,140,000,000		7,803,000,000		11,327,300,000		24,270,300,000	
				Persentase pemenuhan fasilitas layanan upaya kesehatan perorangan dan upaya kesehatan masyarakat RSJD Surakarta **	%	95	110,000,000	95	110,000,000	95	110,000,000	95	330,000,000	WAKIL DIREKTUR UMUM - RSJD Surakarta

		1.02.02.1 .01	Penyediaan Fasilitas Pelayanan, Sarana, Prasarana dan Alat Kesehatan untuk UKP Rujukan, UKM dan UKM Rujukan Tingkat Daerah Provinsi ***				110,000,000		110,000,000		110,000,000		330,000,000		
				Persentase Pemenuhan Fasilitas Digitalisasi Untuk UKP Rujukan, UKM dan UKM Rujukan Tingkat Daerah Provinsi ***	%		95	10,000,000	95	10,000,000	100	10,000,000	100	30,000,000	BAGIAN PERENCANAAN DAN PENGEMBANGAN
		1.02.02.1 .01.20	Penyediaan Telemedicine di Fasilitas Pelayanan Kesehatan ****				10,000,000		10,000,000		10,000,000		30,000,000		
				Jumlah Fasilitas Pelayanan Kesehatan (Fasyankes) yang Melayani Konsultasi Jarak Jauh Antar Fasyankes Melalui Pelayanan Telemedicine untuk Mendapatkan Akses Pelayanan Kesehatan yang Berkualitas ****	Unit		1	10,000,000	1	10,000,000	1	10,000,000	3	30,000,000	SUB BAGIAN MANAJEMEN DATA DAN SISTEM INFORMASI

				Persentase Pemenuhan Prasarana Untuk UKP Rujukan, UKM dan UKM Rujukan Tingkat Daerah Provinsi ***	%		95	100,000,000	97	100,000,000	100	100,000,000	100	300,000,000	BAGIAN UMUM
		1.02.02.1.01.12	Pengadaaaan Prasarana Fasilitas Layanan Kesehatan ****					100,000,000		100,000,000		100,000,000		300,000,000	
				Tersedianya Prasarana Fasilitas Layanan Kesehatan ****	Unit		1	100,000,000	1	100,000,000	1	100,000,000	3	300,000,000	SUB BAGIAN RUMAH TANGGA
				Persentase pemenuhan operasional layanan rumah sakit RSJD Surakarta **	%		100	470,000,000	100	500,000,000	100	500,000,000	100	1,470,000,000	WAKIL DIREKTUR UMUM - RSJD Surakarta
		1.02.02.1.02	Penyediaan Layanan Kesehatan untuk UKP Rujukan, UKM dan UKM Rujukan Tingkat Daerah Provinsi ***					470,000,000		500,000,000		500,000,000		1,470,000,000	
				Persentase Layanan Kesehatan Untuk UKP Rujukan, UKM dan UKM Rujukan Tingkat Daerah Provinsi ***	%		100	470,000,000	100	500,000,000	100	500,000,000	100	1,470,000,000	BAGIAN KEUANGAN
		1.02.02.1.02.22	Operasional Pelayanan Rumah Sakit ****					470,000,000		500,000,000		500,000,000		1,470,000,000	
				Jumlah Dokumen Operasional Pelayanan Rumah Sakit ****	Dokumen		12	470,000,000	12	500,000,000	12	500,000,000	12	1,470,000,000	SUB BAGIAN PERBENDAHARAAN

				Persentase pemenuhan pelayanan dan penunjang pelayanan upaya kesehatan perorangan dan upaya kesehatan masyarakat RSJD Surakarta **	%		95	4,560,000,000	95	7,193,000,000	95	10,717,300,000	95	22,470,300,000	WAKIL DIREKTUR PELAYANAN - RSJD Surakarta
		1.02.02.1.01	Penyediaan Fasilitas Pelayanan, Sarana, Prasarana dan Alat Kesehatan untuk UKP Rujukan, UKM dan UKM Rujukan Tingkat Daerah Provinsi ***					4,530,000,000		7,163,000,000		10,687,300,000		22,380,300,000	
				Persentase Pemenuhan Penunjang Layanan Kesehatan Untuk UKP Rujukan, UKM dan UKM Rujukan Tingkat Daerah Provinsi ***	%		95	4,530,000,000	97	7,163,000,000	100	10,687,300,000	100	22,380,300,000	BIDANG PENUNJANG
		1.02.02.1.01.10	Pengadaan Alat Kesehatan/Alat Penunjang Medik Fasilitas Layanan Kesehatan ****					100,000,000		100,000,000		100,000,000		300,000,000	
				Jumlah Alat Kesehatan/Alat Penunjang Medik Fasilitas Layanan Kesehatan yang Disediakan ****	Unit		1	100,000,000	1	100,000,000	1	100,000,000	3	300,000,000	SEKSI PENUNJANG NON MEDIS

		1.02.02.1 .01.11	Pengadaan Sarana di Fasilitas Layanan Kesehatan ****				10,000,000		10,000,000		10,000,000		30,000,000		
				Jumlah Sarana di Fasilitas Layanan Kesehatan yang Disediakan ****	Unit		1	10,000,000	1	10,000,000	1	10,000,000	3	30,000,000	SEKSI PENUNJANG MEDIS
		1.02.02.1 .01.13	Pengadaan dan Pemeliharaan Alat Kalibrasi ****				10,000,000		10,000,000		10,000,000		30,000,000		
				Telaksananya Penyediaan dan Pemeliharaan Alat Pengujian dan Kalibrasi pada Unit Pemeliharaan Fasilitas Kesehatan Regional/Regional Maintainance Center ****	Unit		1	10,000,000	1	10,000,000	1	10,000,000	3	30,000,000	SEKSI PENUNJANG NON MEDIS
		1.02.02.1 .01.14	Pengadaan Bahan Habis Pakai Lainnya (Sprei, Handuk dan Habis Pakai Lainnya) ****				650,000,000		1,093,000,000		1,500,000,000		3,243,000,000		
				Jumlah Bahan Habis Pakai Lainnya (Sprei, Handuk dan Habis Pakai Lainnya) yang Disediakan ****	Paket		3	650,000,000	3	1,093,000,000	3	1,500,000,000	9	3,243,000,000	SEKSI PENUNJANG MEDIS
		1.02.02.1 .01.22	Pengadaan Obat, Vaksin, Makanan dan Minuman serta Fasilitas Kesehatan Lainnya ****				3,760,000,000		5,950,000,000		9,067,300,000		18,777,300,000		

				Jumlah Obat, Vaksin, Makanan dan Minuman serta Fasilitas Kesehatan Lainnya yang Disediakan ****	Paket		2	3,760,000,000	2	5,950,000,000	2	9,067,300,000	6	18,777,300,000	SEKSI PENUNJANG MEDIS
		1.02.02.1.02	Penyediaan Layanan Kesehatan untuk UKP Rujukan, UKM dan UKM Rujukan Tingkat Daerah Provinsi ***					30,000,000		30,000,000		30,000,000		90,000,000	
				Persentase Layanan Kesehatan Orang dengan Kecanduan NAPZA untuk UKP Rujukan, UKM dan UKM Rujukan Tingkat Daerah Provinsi ***	%		100	10,000,000	100	10,000,000	100	10,000,000	100	30,000,000	BIDANG PELAYANAN MEDIS
		1.02.02.1.02.14	Pengelolaan Pelayanan Kesehatan Orang dengan Kecanduan NAPZA ****					10,000,000		10,000,000		10,000,000		30,000,000	
				Jumlah Penyalahguna NAPZA yang Mendapatkan Rehabilitasi Medis ****	Orang		60	10,000,000	60	10,000,000	60	10,000,000	180	30,000,000	SEKSI PELAYANAN MEDIS RAWAT INAP

				Persentase Layanan Kesehatan Orang dengan Masalah Kesehatan Jiwa (ODMK) untuk UKP Rujukan, UKM dan UKM Rujukan Tingkat Daerah Provinsi ***	%		100	10,000,000	100	10,000,000	100	10,000,000	100	30,000,000	BIDANG KEPERAWATAN
		1.02.02.1.02.13	Pengelolaan Pelayanan Kesehatan Orang dengan Masalah Kesehatan Jiwa (ODMK) ****					10,000,000		10,000,000		10,000,000		30,000,000	
				Terlaksananya Pengelolaan Pelayanan Kesehatan Orang dengan Masalah Kejiwaan (ODMK) ****	Dokumen		12	10,000,000	12	10,000,000	12	10,000,000	36	30,000,000	SEKSI KEPERAWATAN RAWAT JALAN
				Persentase Layanan Kesehatan Penyakit Menular dan Tidak Menular untuk UKP Rujukan, UKM dan UKM Rujukan ***	%		100	10,000,000	100	10,000,000	100	10,000,000	100	30,000,000	BIDANG KEPERAWATAN
		1.02.02.1.02.11	Pengelolaan Pelayanan Kesehatan Penyakit Menular dan Tidak Menular ****					10,000,000		10,000,000		10,000,000		30,000,000	
				Jumlah Dokumen Hasil Pengelolaan Pelayanan Kesehatan Penyakit Menular dan Tidak Menular ****	Dokumen		1	10,000,000	1	10,000,000	1	10,000,000	3	30,000,000	SEKSI KEPERAWATAN RAWAT INAP



		1.02.03	PROGRAM PENINGKATAN KAPASITAS SUMBER DAYA MANUSIA KESEHATAN **				750,000,0 00		600,000,0 00		500,000,00 0		1,850,000,0 00		
				Persentase SDM kesehatan yang terlatih RSJD Surakarta **	%		35	750,000,0 00	35	600,000,0 00	30	500,000,00 0	100	1,850,000,0 00	WAKIL DIREKTUR UMUM - RSJD Surakarta
		1.02.03.1 .02	PROGRAM PENINGKATAN KAPASITAS SUMBER DAYA MANUSIA KESEHATAN **				750,000,0 00		600,000,0 00		500,000,00 0		1,850,000,0 00		
				Persentase SDM kesehatan yang terlatih RSJD Surakarta **	Kegiat an		5	750,000,0 00	5	600,000,0 00	5	500,000,00 0	15	1,850,000,0 00	BAGIAN PERENCANAAN DAN PENGEMBANGA N
		1.02.03.1 .02.01	Peningkatan Kompetensi dan Kualifikasi Sumber Daya Manusia Kesehatan ****				750,000,0 00		600,000,0 00		500,000,00 0		1,850,000,0 00		
				Peningkatan Kompetensi dan Kualifikasi Sumber Daya Manusia Kesehatan ****	Orang		208	750,000,0 00	208	600,000,0 00	180	500,000,00 0	596	1,850,000,0 00	SUB BAGIAN PENDIDIKAN DAN PENGEMBANGA N
		1.02.05	PROGRAM PEMBERDAYAAN MASYARAKAT BIDANG KESEHATAN **				500,000,0 00		400,000,0 00		500,000,00 0		1,400,000,0 00		

				Persentase capaian kegiatan pemberdayaan masyarakat tingkat provinsi RSJD Surakarta **	%		95	300,000,000	95	250,000,000	95	300,000,000	95	850,000,000	WAKIL DIREKTUR PELAYANAN - RSJD Surakarta
		1.02.05.1.01	Advokasi, Pemberdayaan, Kemitraan, Peningkatan Peran Serta Masyarakat dan Lintas Sektor Tingkat Daerah Provinsi ***					300,000,000		250,000,000		300,000,000		850,000,000	
				Jumlah kegiatan Pemberdayaan dan Peningkatan Peran Serta Masyarakat Tingkat Daerah Provinsi ***	Kegiatan		3	300,000,000	3	250,000,000	3	300,000,000	9	850,000,000	BIDANG PELAYANAN MEDIS
		1.02.05.1.01.01	Peningkatan Upaya Advokasi Kesehatan, Pemberdayaan, Penggalangan Kemitraan, Peran Serta Masyarakat dan Lintas Sektor Tingkat Daerah Provinsi ****					300,000,000		250,000,000		300,000,000		850,000,000	
				Jumlah Dokumen Hasil Advokasi Kesehatan, Pemberdayaan, Penggalangan Kemitraan, Peran serta Masyarakat dan Lintas Sektor Tingkat Daerah Provinsi ****	Dokumen		12	300,000,000	12	250,000,000	12	300,000,000	36	850,000,000	SEKSI PELAYANAN MEDIS RAWAT JALAN

				Persentase capaian kegiatan promosi di tingkat provinsi RSJD Surakarta **	%		95	200,000,000	95	150,000,000	95	200,000,000	95	550,000,000	WAKIL DIREKTUR UMUM - RSJD Surakarta
		1.02.05.1.01	Advokasi, Pemberdayaan, Kemitraan, Peningkatan Peran Serta Masyarakat dan Lintas Sektor Tingkat Daerah Provinsi ***					200,000,000		150,000,000		200,000,000		550,000,000	
				Jumlah kegiatan Advokasi, Kemitraan, dan Kerjasama Lintas Sektor Tingkat Daerah Provinsi ***	Kegiatan		2	200,000,000	2	150,000,000	2	200,000,000	6	550,000,000	BAGIAN UMUM
		1.02.05.1.01.01	Peningkatan Upaya Advokasi Kesehatan, Pemberdayaan, Penggalangan Kemitraan, Peran Serta Masyarakat dan Lintas Sektor Tingkat Daerah Provinsi ****					200,000,000		150,000,000		200,000,000		550,000,000	
				Jumlah Dokumen Hasil Advokasi Kesehatan, Pemberdayaan, Penggalangan Kemitraan, Peran serta Masyarakat dan Lintas Sektor Tingkat Daerah Provinsi ****	Dokumen		2	200,000,000	2	150,000,000	2	200,000,000	6	550,000,000	SUB BAGIAN TATAUSAHA HUKUM DAN HUBUNGAN MASYARAKAT

Meningkatkan kualitas pelaksanaan reformasi birokrasi di perangkat daerah			Meningkatkan kualitas pelaksanaan reformasi birokrasi di perangkat daerah				93,520,000,000		94,020,000,000		94,520,000,000		282,060,000,000	Dinas Kesehatan
				Indeks Reformasi Birokrasi (Perangkat Daerah)	Angka	85		90		95		95		Dinas Kesehatan
	Meningkatnya kualitas pelayanan perangkat daerah *		Meningkatnya kualitas pelayanan perangkat daerah *				93,500,000,000		94,000,000,000		94,500,000,000		282,000,000,000	Dinas Kesehatan
				Indeks Kepuasan Masyarakat *	Angka	90	93,500,000,000	91	94,000,000,000	92	94,500,000,000	92	282,000,000,000	Dinas Kesehatan
		X.XX.01	PROGRAM PENUNJANG URUSAN PEMERINTAHAN DAERAH PROVINSI **				93,500,000,000		94,000,000,000		94,500,000,000		282,000,000,000	
				Cost Recovery Rate Total RSJD Dr. RM. Soedjarwadi **	%	46.5	46,500,000,000	47.47	47,000,000,000	46.57	47,500,000,000	46.57	141,000,000,000	WAKIL DIREKTUR UMUM - RSJD Dr. RM. Soedjarwadi
		X.XX.01.1.10	Peningkatan Pelayanan BLUD ***				46,500,000,000		47,000,000,000		47,500,000,000		141,000,000,000	
				Cost Recovery Rate Parsial ***	%	95	46,500,000,000	95	47,000,000,000	95	47,500,000,000	95	141,000,000,000	BAGIAN KEUANGAN
		X.XX.01.1.10.01	Pelayanan dan Penunjang Pelayanan BLUD ****				46,500,000,000		47,000,000,000		47,500,000,000		141,000,000,000	

				Jumlah BLUD yang menyediakan pelayanan dan penunjang pelayanan ****	Unit		1	46,500,000,000	1	47,000,000,000	1	47,500,000,000	1	141,000,000,000	SUB BAGIAN PENGEMBANGAN PENDAPATAN
				Persentase tingkat pelayanan umum, kepegawaian, dan keuangan perangkat daerah **	%		100	47,000,000,000	100	47,000,000,000	100	47,000,000,000	100	141,000,000,000	WAKIL DIREKTUR UMUM - RSJD Dr. RM. Soedjarwadi
		X.XX.01.1.02	Administrasi Keuangan Perangkat Daerah ***					47,000,000,000		47,000,000,000		47,000,000,000		141,000,000,000	
				Jumlah jenis dokumen administrasi keuangan perangkat daerah yang disusun ***	Dokumen		12	47,000,000,000	12	47,000,000,000	12	47,000,000,000	36	141,000,000,000	BAGIAN KEUANGAN
		X.XX.01.1.02.01	Penyediaan Gaji dan Tunjangan ASN ****					47,000,000,000		47,000,000,000		47,000,000,000		141,000,000,000	
				Jumlah orang yang menerima gaji dan tunjangan ASN ****	Orang		331	47,000,000,000	331	47,000,000,000	331	47,000,000,000	331	141,000,000,000	SUB BAGIAN PERBENDAHARAAN
	<b>Meningkatnya kualitas pengelolaan risiko perangkat daerah *</b>		<b>Meningkatnya kualitas pengelolaan risiko perangkat daerah *</b>					<b>20,000,000</b>		<b>20,000,000</b>		<b>20,000,000</b>		<b>60,000,000</b>	<b>Dinas Kesehatan</b>
				Indeks Manajemen Risiko *	Angka		2.9	20,000,000	2.95	20,000,000	3	20,000,000	3	60,000,000	Dinas Kesehatan
		X.XX.01	PROGRAM PENUNJANG URUSAN PEMERINTAHAN DAERAH PROVINSI **					20,000,000		20,000,000		20,000,000		60,000,000	

				Persentase tingkat ketercapaian kinerja perangkat daerah **	%		100	20,000,000	100	20,000,000	100	20,000,000	100	60,000,000	WAKIL DIREKTUR UMUM - RSJD Dr. RM. Soedjarwadi
		X.XX.01.1.01	Perencanaan, Penganggaran, dan Evaluasi Kinerja Perangkat Daerah ***					20,000,000		20,000,000		20,000,000		60,000,000	
				Persentase dokumen perencanaan, dan evaluasi perangkat daerah yang disusun sesuai peraturan perundangan ***	%		100	17,000,000	100	17,000,000	100	17,000,000	100	51,000,000	BAGIAN PERENCANAAN DAN PENGEMBANGAN
		X.XX.01.1.01.01	Penyusunan Dokumen Perencanaan Perangkat Daerah ****					10,000,000		10,000,000		10,000,000		30,000,000	
				Jumlah dokumen perencanaan perangkat daerah ****	Dokumen		10	10,000,000	10	10,000,000	10	10,000,000	30	30,000,000	SUB BAGIAN PROGRAM
		X.XX.01.1.01.07	Evaluasi Kinerja Perangkat Daerah ****					7,000,000		7,000,000		7,000,000		21,000,000	
				Jumlah laporan evaluasi kinerja perangkat daerah ****	Laporan		3	7,000,000	3	7,000,000	3	7,000,000	9	21,000,000	SUB BAGIAN PROGRAM

				Persentase dokumen perencanaan, dan evaluasi perangkat daerah yang disusun sesuai peraturan perundangan ***	%	100	3,000,000	100	3,000,000	100	3,000,000	100	9,000,000	BAGIAN KEUANGAN
		X.XX.01.1.01.07	Evaluasi Kinerja Perangkat Daerah ****				3,000,000		3,000,000		3,000,000		9,000,000	
				Jumlah laporan evaluasi kinerja perangkat daerah (laporan keuangan) ****	Laporan	1	3,000,000	1	3,000,000	1	3,000,000	3	9,000,000	SUB BAGIAN AKUNTANSI
<b>MENINGKATKAN DERAJAT KESEHATAN MASYARAKAT</b>			<b>MENINGKATKAN DERAJAT KESEHATAN MASYARAKAT</b>				<b>6,480,000,000</b>		<b>4,980,000,000</b>		<b>7,480,000,000</b>		<b>18,940,000,000</b>	<b>Dinas Kesehatan</b>
				Umur Harapan Hidup (UHH)	Tahun	74.6		74.65		74.68		74.68		Dinas Kesehatan
	<b>MENINGKATKAN KUALITAS PELAYANAN KESEHATAN PRIMER DAN RUJUKAN DI RSJD DR. SOEDJARWADI *</b>		<b>MENINGKATKAN KUALITAS PELAYANAN KESEHATAN PRIMER DAN RUJUKAN DI RSJD DR. SOEDJARWADI *</b>				<b>6,480,000,000</b>		<b>4,980,000,000</b>		<b>7,480,000,000</b>		<b>18,940,000,000</b>	<b>Dinas Kesehatan</b>
				Persentase capaian SPM di RSJD Dr Soedjarwadi *	%	100	6,480,000,000	100	4,980,000,000	100	7,480,000,000	100	18,940,000,000	Dinas Kesehatan

		1.02.02	PROGRAM PEMENUHAN UPAYA KESEHATAN PERORANGAN DAN UPAYA KESEHATAN MASYARAKAT **				5,920,000,000		4,420,000,000		6,920,000,000		17,260,000,000	
				Persentase pemenuhan fasilitas layanan upaya kesehatan perorangan dan upaya kesehatan masyarakat RSJD Dr. RM. Soedjarwadi **	%	100	205,000,000	100	105,000,000	100	105,000,000	100	415,000,000	WAKIL DIREKTUR UMUM - RSJD Dr. RM. Soedjarwadi
		1.02.02.1.01	Penyediaan Fasilitas Pelayanan, Sarana, Prasarana dan Alat Kesehatan untuk UKP Rujukan, UKM dan UKM Rujukan Tingkat Daerah Provinsi ***				205,000,000		105,000,000		105,000,000		415,000,000	
				Persentase Pemenuhan Fasilitas Digitalisasi Untuk UKP Rujukan, UKM dan UKM Rujukan Tingkat Daerah Provinsi ***	%	100	5,000,000	100	5,000,000	100	5,000,000	100	15,000,000	BAGIAN PERENCANAAN DAN PENGEMBANGAN
		1.02.02.1.01.20	Penyediaan Telemedicine di Fasilitas Pelayanan Kesehatan ****				5,000,000		5,000,000		5,000,000		15,000,000	



				Jumlah Fasilitas Pelayanan Kesehatan (Fasyankes) yang Melayani Konsultasi Jarak Jauh Antar Fasyankes Melalui Pelayanan Telemedicine untuk Mendapatkan Akses Pelayanan Kesehatan yang Berkualitas ****	Unit	1	5,000,000	1	5,000,000	1	5,000,000	1	15,000,000	SUB BAGIAN MANAJEMEN DATA DAN SISTEM INFORMASI
				Persentase Pemenuhan Sarana dan Prasarana Untuk UKP Rujukan, UKM dan UKM Rujukan Tingkat Daerah Provinsi ***	%	100	200,000,000	100	100,000,000	100	100,000,000	100	400,000,000	BAGIAN UMUM
		1.02.02.1.01.11	Pengadaan Sarana di Fasilitas Layanan Kesehatan ****				100,000,000		50,000,000		50,000,000		200,000,000	
				Jumlah Sarana di Fasilitas Layanan Kesehatan yang Disediakan ****	Unit	1	100,000,000	2	50,000,000	1	50,000,000	4	200,000,000	SUB BAGIAN RUMAH TANGGA
		1.02.02.1.01.12	Pengadaaaan Prasarana Fasilitas Layanan Kesehatan ****				100,000,000		50,000,000		50,000,000		200,000,000	
				Jumlah Prasarana Fasilitas Layanan Kesehatan yang Disediakan ****	Unit	1	100,000,000	1	50,000,000	1	50,000,000	3	200,000,000	SUB BAGIAN RUMAH TANGGA

				Persentase pemenuhan operasional layanan rumah sakit RSJD Dr. RM. Soedjarwadi **	%		100	480,000,000	100	480,000,000	100	480,000,000	100	1,440,000,000	WAKIL DIREKTUR UMUM - RSJD Dr. RM. Soedjarwadi
		1.02.02.1.02	Penyediaan Layanan Kesehatan untuk UKP Rujukan, UKM dan UKM Rujukan Tingkat Daerah Provinsi ***					480,000,000		480,000,000		480,000,000		1,440,000,000	
				Persentase Layanan Kesehatan untuk UKP Rujukan, UKM dan UKM Rujukan Tingkat Daerah Provinsi ***	%		100	480,000,000	100	480,000,000	100	480,000,000	100	1,440,000,000	BAGIAN KEUANGAN
		1.02.02.1.02.22	Operasional Pelayanan Rumah Sakit ****					480,000,000		480,000,000		480,000,000		1,440,000,000	
				Jumlah dokumen pelayanan operasional rumah sakit ****	Dokumen		12	480,000,000	12	480,000,000	12	480,000,000	12	1,440,000,000	SUB BAGIAN PERBENDAHARAAN
				Persentase pemenuhan pelayanan dan penunjang pelayanan upaya kesehatan perorangan dan upaya kesehatan masyarakat RSJD Dr. RM. Soedjarwadi **	%		100	5,235,000,000	100	3,835,000,000	100	6,335,000,000	100	15,405,000,000	WAKIL DIREKTUR PELAYANAN - RSJD Dr. RM. Soedjarwadi

		1.02.02.1 .01	Penyediaan Fasilitas Pelayanan, Sarana, Prasarana dan Alat Kesehatan untuk UKP Rujukan, UKM dan UKM Rujukan Tingkat Daerah Provinsi ***				5,225,000,000	3,825,000,000	6,325,000,000	15,375,000,000				
				Persentase Pemenuhan Alat Kesehatan/Alat Penunjang Medik Untuk UKP Rujukan, UKM dan UKM Rujukan Tingkat Daerah Provinsi ***	%	100	200,000,000	100	100,000,000	100	100,000,000	100	400,000,000	BIDANG PELAYANAN MEDIS
		1.02.02.1 .01.10	Pengadaan Alat Kesehatan/Alat Penunjang Medik Fasilitas Layanan Kesehatan ****				200,000,000	100,000,000	100,000,000	400,000,000				
				Jumlah Alat Kesehatan/Alat Penunjang Medik Fasilitas Layanan Kesehatan yang Disediakan ****	Unit	2	200,000,000	2	100,000,000	10	100,000,000	14	400,000,000	SEKSI PELAYANAN MEDIS RAWAT INAP
				Persentase Pemenuhan Penunjang Layanan Kesehatan Untuk UKP Rujukan, UKM dan UKM Rujukan Tingkat Daerah Provinsi ***	%	100	5,025,000,000	100	3,725,000,000	100	6,225,000,000	100	14,975,000,000	BIDANG PENUNJANG

		1.02.02.1 .01.13	Pengadaan dan Pemeliharaan Alat Kalibrasi ****				5,000,000		5,000,000		5,000,000		15,000,000		
				Jumlah Alat Uji dan Kalibrasi pada Unit Pemeliharaan Fasilitas Kesehatan Regional/Regional Maintainance Center yang Disediakan dan Dipelihara ****	Unit		1	5,000,000	1	5,000,000	1	5,000,000	1	15,000,000	SEKSI PENUNJANG NON MEDIS
		1.02.02.1 .01.14	Pengadaan Bahan Habis Pakai Lainnya (Sprei, Handuk dan Habis Pakai Lainnya) ****				50,000,00 0		50,000,00 0		50,000,000		150,000,00 0		
				Jumlah Bahan Habis Pakai Lainnya (Sprei, Handuk dan Habis Pakai Lainnya) yang Disediakan ****	Paket		1	50,000,00 0	1	50,000,00 0	1	50,000,000	3	150,000,00 0	SEKSI PENUNJANG MEDIS
		1.02.02.1 .01.22	Pengadaan Obat, Vaksin, Makanan dan Minuman serta Fasilitas Kesehatan Lainnya ****				4,970,000 ,000		3,670,000 ,000		6,170,000, 000		14,810,000, 000		
				Jumlah Obat, Vaksin, Makanan dan Minuman serta Fasilitas Kesehatan Lainnya yang Disediakan ****	Paket		2	4,970,000 ,000	2	3,670,000 ,000	2	6,170,000, 000	6	14,810,000, 000	SEKSI PENUNJANG MEDIS

		1.02.02.1 .02	Penyediaan Layanan Kesehatan untuk UKP Rujukan, UKM dan UKM Rujukan Tingkat Daerah Provinsi ***				10,000,000		10,000,000		10,000,000		30,000,000		
				Persentase Layanan Kesehatan Orang dengan Kecanduan NAPZA untuk UKP Rujukan, UKM dan UKM Rujukan Tingkat Daerah Provinsi ***	%		100	5,000,000	100	5,000,000	100	5,000,000	100	15,000,000	BIDANG KEPERAWATAN
		1.02.02.1 .02.14	Pengelolaan Pelayanan Kesehatan Orang dengan Kecanduan NAPZA ****				5,000,000		5,000,000		5,000,000		15,000,000		
				Jumlah Penyalahguna NAPZA yang Mendapatkan Rehabilitasi Medis ****	Orang		11	5,000,000	13	5,000,000	15	5,000,000	39	15,000,000	SEKSI KEPERAWATAN RAWAT INAP
					%		100	5,000,000	100	5,000,000	100	5,000,000	100	15,000,000	BIDANG KEPERAWATAN
		1.02.02.1 .02.13	Pengelolaan Pelayanan Kesehatan Orang dengan Masalah Kesehatan Jiwa (ODMK) ****				5,000,000		5,000,000		5,000,000		15,000,000		
				Jumlah Dokumen Hasil Pengelolaan Pelayanan Kesehatan Orang dengan Masalah Kesehatan Jiwa (ODMK) ****	Dokumen		12	5,000,000	12	5,000,000	12	5,000,000	12	15,000,000	SEKSI KEPERAWATAN RAWAT JALAN

		1.02.03	PROGRAM PENINGKATAN KAPASITAS SUMBER DAYA MANUSIA KESEHATAN **				405,000,000		405,000,000		405,000,000		1,215,000,000		
				Persentase SDM kesehatan yang terlatih RSJD Dr. RM. Soedjarwadi **	%		30	405,000,000	35	405,000,000	35	405,000,000	100	1,215,000,000	WAKIL DIREKTUR UMUM - RSJD Dr. RM. Soedjarwadi
		1.02.03.1.02	Pengembangan Mutu dan Peningkatan Kompetensi Teknis Sumber Daya Manusia Kesehatan Tingkat Daerah Provinsi ***				405,000,000		405,000,000		405,000,000		1,215,000,000		
				Jumlah kegiatan pelatihan yang diikuti oleh SDM Kesehatan meliputi Latsar, Diklatpim, Administrasi Dasar ***	Kegiatan		3	5,000,000	3	5,000,000	3	5,000,000	3	15,000,000	BAGIAN UMUM
		1.02.03.1.02.01	Peningkatan Kompetensi dan Kualifikasi Sumber Daya Manusia Kesehatan ****				5,000,000		5,000,000		5,000,000		15,000,000		
				Jumlah Sumber Daya Manusia Kesehatan Kompetensi dan Kualifikasi Meningkatkan ****	Orang		10	5,000,000	10	5,000,000	10	5,000,000	30	15,000,000	SUB BAGIAN ORGANISASI DAN KEPEGAWAIAN

				Jumlah kegiatan pelatihan yang diikuti oleh SDM Kesehatan meliputi seminar, diklat, bimtek, workshop, simposium ***	Kegiatan		4	400,000,000	4	400,000,000	4	400,000,000	4	1,200,000,000	BAGIAN PERENCANAAN DAN PENGEMBANGAN
		1.02.03.1.02.01	Peningkatan Kompetensi dan Kualifikasi Sumber Daya Manusia Kesehatan ****					400,000,000		400,000,000		400,000,000		1,200,000,000	
				Jumlah Sumber Daya Manusia Kesehatan Kompetensi dan Kualifikasi Meningkatkan ****	Orang		138	400,000,000	161	400,000,000	161	400,000,000	460	1,200,000,000	SUB BAGIAN PENDIDIKAN DAN PENGEMBANGAN
		1.02.05	PROGRAM PEMBERDAYAAN MASYARAKAT BIDANG KESEHATAN **					155,000,000		155,000,000		155,000,000		465,000,000	
				Persentase capaian kegiatan advokasi dan kemitraan di tingkat provinsi RSJD Dr. RM. Soedjarwadi **	%		100	5,000,000	100	5,000,000	100	5,000,000	100	15,000,000	WAKIL DIREKTUR UMUM - RSJD Dr. RM. Soedjarwadi
		1.02.05.1.01	Advokasi, Pemberdayaan, Kemitraan, Peningkatan Peran Serta Masyarakat dan Lintas Sektor Tingkat Daerah Provinsi ***					5,000,000		5,000,000		5,000,000		15,000,000	

				Jumlah Kegiatan Advokasi, Kemitraan dan Kerjasama Lintas Sektor Tingkat Daerah Provinsi ***	Kegiatan		2	5,000,000	2	5,000,000	2	5,000,000	2	15,000,000	BAGIAN UMUM
		1.02.05.1.01.01	Peningkatan Upaya Advokasi Kesehatan, Pemberdayaan, Penggalangan Kemitraan, Peran Serta Masyarakat dan Lintas Sektor Tingkat Daerah Provinsi ****					5,000,000		5,000,000		5,000,000		15,000,000	
				Jumlah Dokumen Hasil Advokasi Kesehatan, Pemberdayaan, Penggalangan Kemitraan, Peran serta Masyarakat dan Lintas Sektor Tingkat Daerah Provinsi ****	Dokumen		2	5,000,000	2	5,000,000	2	5,000,000	6	15,000,000	SUB BAGIAN TATAUSAHA HUKUM DAN HUBUNGAN MASYARAKAT
				Persentase capaian kegiatan promosi dan pemberdayaan masyarakat tingkat provinsi RSJD Dr. RM. Soedjarwadi **	%		100	150,000,000	100	150,000,000	100	150,000,000	100	450,000,000	WAKIL DIREKTUR PELAYANAN - RSJD Dr. RM. Soedjarwadi
		1.02.05.1.01	Advokasi, Pemberdayaan, Kemitraan, Peningkatan Peran Serta Masyarakat dan Lintas Sektor Tingkat Daerah Provinsi ***					150,000,000		150,000,000		150,000,000		450,000,000	



				Jumlah Kegiatan Pemberdayaan dan Peningkatan Peran Serta Masyarakat Tingkat Daerah Provinsi ***	Kegiatan		7	150,000,000	7	150,000,000	7	150,000,000	7	450,000,000	BIDANG PELAYANAN MEDIS
		1.02.05.1.01.01	Peningkatan Upaya Advokasi Kesehatan, Pemberdayaan, Penggalangan Kemitraan, Peran Serta Masyarakat dan Lintas Sektor Tingkat Daerah Provinsi ****					150,000,000		150,000,000		150,000,000		450,000,000	
				Jumlah Dokumen Hasil Advokasi Kesehatan, Pemberdayaan, Penggalangan Kemitraan, Peran serta Masyarakat dan Lintas Sektor Tingkat Daerah Provinsi ****	Dokumen		7	150,000,000	7	150,000,000	7	150,000,000	7	450,000,000	SEKSI PELAYANAN MEDIS RAWAT JALAN
<b>Meningkatkan kualitas pelaksanaan reformasi birokrasi di perangkat daerah</b>			<b>Meningkatkan kualitas pelaksanaan reformasi birokrasi di perangkat daerah</b>					<b>76,400,000,000</b>		<b>71,400,000,000</b>		<b>71,450,000,000</b>		<b>219,250,000,000</b>	<b>Dinas Kesehatan</b>
				Indeks Reformasi Birokrasi (Perangkat Daerah)	Angka		85		90		95		95		Dinas Kesehatan

	<b>Meningkatnya kualitas pelayanan perangkat daerah *</b>		<b>Meningkatnya kualitas pelayanan perangkat daerah *</b>				<b>76,200,000,000</b>		<b>71,200,000,000</b>		<b>71,250,000,000</b>		<b>218,650,000,000</b>	<b>Dinas Kesehatan</b>	
				Indeks Kepuasan Masyarakat *	Angka		90	76,200,000,000	91	71,200,000,000	92	71,250,000,000	92	218,650,000,000	Dinas Kesehatan
		X.XX.01	PROGRAM PENUNJANG URUSAN PEMERINTAHAN DAERAH PROVINSI **					76,200,000,000		71,200,000,000		71,250,000,000		218,650,000,000	
				Cost Recovery Rate Total RS Khusus Mata **	%		20	50,000,000,000	30	50,000,000,000	40	50,000,000,000	40	150,000,000,000	
		X.XX.01.1.10	Peningkatan Pelayanan BLUD ***					50,000,000,000		50,000,000,000		50,000,000,000		150,000,000,000	
				Cost Recovery Rate Parsial ***	%		0	50,000,000,000	0	50,000,000,000	0	50,000,000,000	0	150,000,000,000	
		X.XX.01.1.10.01	Pelayanan dan Penunjang Pelayanan BLUD ****					50,000,000,000		50,000,000,000		50,000,000,000		150,000,000,000	
				Jumlah BLUD yang menyediakan pelayanan dan penunjang pelayanan ****	Unit		20	50,000,000,000	35	50,000,000,000	45	50,000,000,000	45	150,000,000,000	
				Persentase ketercapaian pelayanan umum, kepegawaian dan keuangan perangkat daerah **	%		40	26,200,000,000	50	21,200,000,000	60	21,250,000,000	60	68,650,000,000	
		X.XX.01.1.02	Administrasi Keuangan Perangkat Daerah ***					26,200,000,000		21,200,000,000		21,250,000,000		68,650,000,000	

				Jumlah jenis dokumen administrasi keuangan perangkat daerah yang disusun ***	Dokumen	0	26,200,000,000	0	21,200,000,000	0	21,250,000,000	0	68,650,000,000	
		X.XX.01.1.02.01	Penyediaan Gaji dan Tunjangan ASN ****				26,200,000,000		21,200,000,000		21,250,000,000		68,650,000,000	
				Jumlah orang yang menerima gaji dan tunjangan ASN ****	Orang	200	26,200,000,000	250	21,200,000,000	300	21,250,000,000	300	68,650,000,000	
	<b>Meningkatnya kualitas pengelolaan risiko perangkat daerah *</b>		<b>Meningkatnya kualitas pengelolaan risiko perangkat daerah *</b>				<b>200,000,000</b>		<b>200,000,000</b>		<b>200,000,000</b>		<b>600,000,000</b>	<b>Dinas Kesehatan</b>
				Indeks Manajemen Risiko *	Angka	2.9	200,000,000	2.95	200,000,000	3	200,000,000	3	600,000,000	Dinas Kesehatan
		X.XX.01	PROGRAM PENUNJANG URUSAN PEMERINTAHAN DAERAH PROVINSI **				200,000,000		200,000,000		200,000,000		600,000,000	
				Persentase tingkat ketercapaian kinerja perangkat daerah **	%	80	200,000,000	81	200,000,000	82	200,000,000	82	600,000,000	
		X.XX.01.1.01	Perencanaan, Penganggaran, dan Evaluasi Kinerja Perangkat Daerah ***				200,000,000		200,000,000		200,000,000		600,000,000	

				Persentase dokumen perencanaan dan evaluasi Perangkat Daerah yang disusun sesuai peraturan perundangan ***	%	1	200,000,000	1	200,000,000	1	200,000,000	1	600,000,000	
		X.XX.01.1.01.01	Penyusunan Dokumen Perencanaan Perangkat Daerah ****				100,000,000		100,000,000		100,000,000		300,000,000	
				Jumlah dokumen perencanaan perangkat daerah ****	Dokumen	1	100,000,000	1	100,000,000	1	100,000,000	1	300,000,000	
		X.XX.01.1.01.07	Evaluasi Kinerja Perangkat Daerah ****				100,000,000		100,000,000		100,000,000		300,000,000	
				Jumlah laporan evaluasi kinerja perangkat daerah ****	Laporan	4	100,000,000	4	100,000,000	4	100,000,000	4	300,000,000	
<b>MENINGKATKAN DERAJAT KESEHATAN MASYARAKAT</b>			<b>MENINGKATKAN DERAJAT KESEHATAN MASYARAKAT</b>				<b>123,600,000,000</b>		<b>123,600,000,000</b>		<b>173,600,000,000</b>		<b>420,800,000,000</b>	<b>Dinas Kesehatan</b>
				Umur Harapan Hidup (UHH)	Tahun	74.6		74.65		74.68		74.68		Dinas Kesehatan
	<b>MENINGKATKAN KUALITAS PELAYANAN KESEHATAN PRIMER DAN RUJUKAN. *</b>		<b>MENINGKATKAN KUALITAS PELAYANAN KESEHATAN PRIMER DAN RUJUKAN. *</b>				<b>122,500,000,000</b>		<b>122,500,000,000</b>		<b>172,500,000,000</b>		<b>417,500,000,000</b>	<b>Dinas Kesehatan</b>

				Persentase fasilitas pelayanan kesehatan dengan layanan kesehatan prioritas sesuai standar *	%		49.89	122,500,000,000	51.69	122,500,000,000	53.49	172,500,000,000	53.49	417,500,000,000	Dinas Kesehatan
		1.02.03	PROGRAM PENINGKATAN KAPASITAS SUMBER DAYA MANUSIA KESEHATAN **					1,000,000,000		1,000,000,000		1,000,000,000		3,000,000,000	
				Persentase SDM kesehatan yang terlatih RS Khusus Mata **	%		20	122,500,000,000	20	122,500,000,000	20	172,500,000,000	60	417,500,000,000	
		1.02.02.1.01	Penyediaan Fasilitas Pelayanan, Sarana, Prasarana dan Alat Kesehatan untuk UKP Rujukan, UKM dan UKM Rujukan Tingkat Daerah Provinsi ***					110,800,000,000		110,800,000,000		160,800,000,000		382,400,000,000	
				Persentase Pemenuhan Sarana dan Prasarana Untuk UKP Rujukan, UKM dan UKM Rujukan Tingkat Daerah Provinsi ***	%		40	110,800,000,000	50	110,800,000,000	60	160,800,000,000	60	382,400,000,000	
		1.02.02.1.01.10	Pengadaan Alat Kesehatan/Alat Penunjang Medik Fasilitas Layanan Kesehatan ****					30,300,000,000		30,300,000,000		80,300,000,000		140,900,000,000	

				Jumlah Alat Kesehatan/Alat Penunjang Medik Fasilitas Layanan Kesehatan yang Disediakan ****	Unit	2	30,300,000,000	2	30,300,000,000	2	80,300,000,000	6	140,900,000,000	
		1.02.02.1.01.11	Pengadaan Sarana di Fasilitas Layanan Kesehatan ****				20,000,000,000		20,000,000,000		20,000,000,000		60,000,000,000	
				Jumlah Sarana di Fasilitas Layanan Kesehatan yang Disediakan ****	Unit	2	20,000,000,000	1	20,000,000,000	1	20,000,000,000	4	60,000,000,000	
		1.02.02.1.01.12	Pengadaaaan Prasarana Fasilitas Layanan Kesehatan ****				40,000,000,000		40,000,000,000		40,000,000,000		120,000,000,000	
				Jumlah Prasarana Fasilitas Layanan Kesehatan yang Disediakan ****	Unit	2	40,000,000,000	1	40,000,000,000	1	40,000,000,000	4	120,000,000,000	
		1.02.02.1.01.13	Pengadaan dan Pemeliharaan Alat Kalibrasi ****				500,000,000		500,000,000		500,000,000		1,500,000,000	
				Jumlah Alat Uji dan Kalibrasi pada Unit Pemeliharaan Fasilitas Kesehatan Regional/Regional Maintainance Center yang Disediakan dan Dipelihara ****	Paket	1	500,000,000	1	500,000,000	1	500,000,000	1	1,500,000,000	
		1.02.02.1.01.14	Pengadaan Bahan Habis Pakai Lainnya (Sprei, Handuk dan Habis Pakai Lainnya) ****				11,000,000,000		11,000,000,000		11,000,000,000		33,000,000,000	

			Jumlah Bahan Habis Pakai Lainnya (Sprei, Handuk dan Habis Pakai Lainnya) yang Disediakan ****	Paket		2	11,000,000,000	2	11,000,000,000	2	11,000,000,000	6	33,000,000,000	
		1.02.02.1.01.22	Pengadaan Obat, Vaksin, Makanan dan Minuman serta Fasilitas Kesehatan Lainnya ****				9,000,000,000		9,000,000,000		9,000,000,000		27,000,000,000	
			Jumlah Obat, Vaksin, Makanan dan Minuman serta Fasilitas Kesehatan Lainnya yang Disediakan ****	Paket		3	9,000,000,000	3	9,000,000,000	3	9,000,000,000	9	27,000,000,000	
		1.02.02.1.02	Penyediaan Layanan Kesehatan untuk UKP Rujukan, UKM dan UKM Rujukan Tingkat Daerah Provinsi ***				700,000,000		700,000,000		700,000,000		2,100,000,000	
			Persentase penyediaan layanan kesehatan untuk UKP rujukan, UKM dan UKM rujukan tingkat daerah provinsi ***	%		30	700,000,000	40	700,000,000	50	700,000,000	50	2,100,000,000	
		1.02.02.1.02.11	Pengelolaan Pelayanan Kesehatan Penyakit Menular dan Tidak Menular ****				200,000,000		200,000,000		200,000,000		600,000,000	
			Jumlah pasien mata yang mendapatkan pelayanan ****	Orang		400	200,000,000	500	200,000,000	600	200,000,000	1500	600,000,000	

		1.02.02.1 .02.22	Operasional Pelayanan Rumah Sakit ****				500,000,0 00		500,000,0 00		500,000,00 0		1,500,000,0 00	
				Jumlah dokumen pelayanan operasional rumah sakit ****	Doku men		12	500,000,0 00	12	500,000,0 00	12	500,000,00 0	12	1,500,000,0 00
		1.02.02.1 .04	Penerbitan Izin Rumah Sakit Kelas B dan Fasilitas Pelayanan Kesehatan Tingkat Daerah Provinsi ***				10,000,00 0,000		10,000,00 0,000		10,000,000 ,000		30,000,000, 000	
				Persentase tingkat capaian hasil penilaian akreditasi nasional dan peningkatan tata kelola rumah sakit ***	%		30	10,000,00 0,000	40	10,000,00 0,000	50	10,000,000 ,000	50	30,000,000, 000
		1.02.02.1 .04.03	Peningkatan Mutu Pelayanan Fasilitas Kesehatan ****				10,000,00 0,000		10,000,00 0,000		10,000,000 ,000		30,000,000, 000	
				Jumlah Fasilitas Kesehatan yang Dilakukan Pengukuran Indikator Nasional Mutu (INM) Pelayanan Kesehatan ****	Paket		1	10,000,00 0,000	1	10,000,00 0,000	1	10,000,000 ,000	1	30,000,000, 000
				Persentase SDM kesehatan yang terlatih RS Khusus Mata **	%		20	122,500,0 00,000	20	122,500,0 00,000	20	172,500,00 0,000	60	417,500,00 0,000



		1.02.03.1.02	Pengembangan Mutu dan Peningkatan Kompetensi Teknis Sumber Daya Manusia Kesehatan Tingkat Daerah Provinsi ***				1,000,000,000		1,000,000,000		1,000,000,000		3,000,000,000	
				Junlah diklat yang dilaksanakan ***	Kegiatan	2	1,000,000,000	1	1,000,000,000	1	1,000,000,000	4	3,000,000,000	
		1.02.03.1.02.01	Peningkatan Kompetensi dan Kualifikasi Sumber Daya Manusia Kesehatan ****				1,000,000,000		1,000,000,000		1,000,000,000		3,000,000,000	
				Jumlah Sumber Daya Manusia Kesehatan Kompetensi dan Kualifikasi Meningkatkan ****	Orang	20	1,000,000,000	20	1,000,000,000	19	1,000,000,000	59	3,000,000,000	
	<b>MENINGKATKAN KUALITAS PELAYANAN KESEHATAN PRIMER DAN RUJUKAN DI RS MATA *</b>		<b>MENINGKATKAN KUALITAS PELAYANAN KESEHATAN PRIMER DAN RUJUKAN DI RS MATA *</b>				<b>1,100,000,000</b>		<b>1,100,000,000</b>		<b>1,100,000,000</b>		<b>3,300,000,000</b>	<b>Dinas Kesehatan</b>
				Persentase capaian SPM di RS Mata *	%	100	1,100,000,000	100	1,100,000,000	100	1,100,000,000	100	3,300,000,000	Dinas Kesehatan
		1.02.05	PROGRAM PEMBERDAYAAN MASYARAKAT BIDANG KESEHATAN **				1,100,000,000		1,100,000,000		1,100,000,000		3,300,000,000	

				Persentase capaian peserta kegiatan promosi dan pemberdayaan masyarakat tingkat provinsi RS Khusus Mata **	%		50	1,100,000,000	60	1,100,000,000	75	1,100,000,000	75	3,300,000,000	
		1.02.05.1.01	Advokasi, Pemberdayaan, Kemitraan, Peningkatan Peran Serta Masyarakat dan Lintas Sektor Tingkat Daerah Provinsi ***					1,100,000,000		1,100,000,000		1,100,000,000		3,300,000,000	
				jumlah Advokasi, Pemberdayaan, Kemitraan, Peningkatan Peran Serta Masyarakat dan Lintas Sektor Tingkat Daerah Provinsi yang dilaksanakan ***	Kegiatan		8	1,100,000,000	8	1,100,000,000	8	1,100,000,000	24	3,300,000,000	
		1.02.05.1.01.01	Peningkatan Upaya Advokasi Kesehatan, Pemberdayaan, Penggalangan Kemitraan, Peran Serta Masyarakat dan Lintas Sektor Tingkat Daerah Provinsi ****					1,100,000,000		1,100,000,000		1,100,000,000		3,300,000,000	

				Jumlah dokumen hasil advokasi kesehatan, pemberdayaan, penggalangan kemitraan, peran serta masyarakat dan lintas sektor tingkat daerah provinsi ****	Dokumen		4	450,000,000	4	450,000,000	4	450,000,000	12	1,350,000,000	
				Jumlah dokumen hasil advokasi kesehatan, pemberdayaan, penggalangan kemitraan, peran serta masyarakat dan lintas sektor tingkat daerah provinsi ****	Dokumen		4	650,000,000	4	650,000,000	4	650,000,000	12	1,950,000,000	

## **BAB VII**

### **KINERJA PENYELENGGARAAN BIDANG URUSAN**

Penetapan indikator kinerja daerah bertujuan untuk memberikan gambaran mengenai ukuran keberhasilan pencapaian visi misi Kepala Daerah dan Wakil Kepala Daerah dari sisi penyelenggaraan pemerintahan daerah pada akhir periode masa jabatan. Hal ini ditunjukkan dengan akumulasi pencapaian indikator *outcome* program pembangunan daerah setiap tahun atau indikator capaian yang bersifat mandiri setiap tahun, sehingga kondisi kinerja yang diinginkan pada akhir periode RPJMD dapat tercapai.

Indikator kinerja merupakan alat atau media yang digunakan untuk mengukur tingkat keberhasilan suatu instansi dalam mencapai tujuan dan sasarannya dan biasanya, indikator kinerja akan memberikan rambu atau sinyal mengenai apakah kegiatan atau sasaran yang diukurinya telah berhasil dilaksanakan atau dicapai sesuai dengan yang direncanakan.

Indikator kinerja juga merupakan komponen yang sangat krusial pada saat merencanakan kinerja. Dengan adanya indikator kinerja, perencanaan sudah mempersiapkan alat ukur yang akan digunakan untuk menentukan apakah rencana yang ditetapkan telah dapat dicapai. Penetapan indikator kinerja pada saat merencanakan kinerja akan lebih meningkatkan kualitas perencanaan dengan menghindari penetapan-penetapan sasaran yang sulit untuk diukur dan dibuktikan secara objektif keberhasilannya.

Pada bagian ini akan ditampilkan Indikator Kinerja Utama (IKU) Dinas Kesehatan Provinsi Jawa Tengah yang mengacu Rencana Pembangunan Daerah. Indikator Kinerja Utama merupakan indikator tujuan dan/atau sasaran yang telah dirumuskan. Selain IKU Dinas Kesehatan juga ditetapkan indikator kinerja penyelenggaraan bidang urusan. Indikator kinerja ini secara langsung menunjukkan kinerja yang akan dicapai dalam tiga tahun mendatang sebagai komitmen untuk mendukung pencapaian tujuan dan sasaran RPD. Selanjutnya indikator kinerja harus memperhatikan 3 (tiga) aspek yaitu aspek kesejahteraan masyarakat, aspek pelayanan umum serta aspek daya saing daerah.

Indikator Kinerja Utama (IKU) Dinas Kesehatan Provinsi Jawa Tengah dan 7 Rumah sakit Provinsi tahun 2024-2026 sebagaimana terlampir pada tabel 7.1. sebagai berikut:

Tabel 7.1  
Penetapan Indikator Kinerja Utama Dinas Kesehatan dan Rumah Sakit Provinsi Jawa Tengah tahun 2024-2026

No	Indikator Kinerja Utama	Satuan	Kondisi Awal Kinerja (Target)		Target Capaian Tahun			Kondisi Kinerja Pada Akhir Periode RPD	Unit Kerja Perangkat Daerah
			2022	2023	2024	2025	2026		
	<b>Indikator Kinerja Tujuan</b>								
1	Umur Harapan Hidup (UHH)	Angka	74,47	74,57	74,60	74,65	74,68	74,68	Dinas Kesehatan
	<b>Indikator Kinerja Sasaran</b>								
1	Persentase penurunan kasus kematian ibu	%	NA	NA	2,00	2,00	2,00	2,00	Dinas Kesehatan
2	Persentase kab/ kota yang menyelenggarakan pelayanan kesehatan lansia	%	NA	NA	74,28	80,00	85,71	85,71	Dinas Kesehatan
3	Persentase ketercapaian intervensi spesifik untuk penurunan stunting	%	NA	NA	80,00	85,00	90,00	90,00	Dinas Kesehatan
4	Persentase pelayanan kesehatan bagi penduduk terdampak krisis kesehatan akibat bencana dan atau berpotensi bencana	%	100	100	100,00	100,00	100,00	100,00	Dinas Kesehatan
5	Persentase pencegahan dan pengendalian PM & PTM	%	NA	NA	78,00	82,00	86,00	86,00	Dinas Kesehatan
6	Persentase Fasyankes dengan layanan Kesehatan prioritas sesuai standart	%	NA	NA	49,89	51,69	53,49	53,49	Dinas Kesehatan
7	Persentase capaian SPM di RSJD Amino Gondohutomo	%	100	100	98,00	98,00	98,00	98,00	Dinas Kesehatan
8	Persentase capaian SPM di RSJD Dr Soedjarwadi	%	95	97	100,00	100,00	100,00	100,00	Dinas Kesehatan

No	Indikator Kinerja Utama	Satuan	Kondisi Awal Kinerja (Target)		Target Capaian Tahun			Kondisi Kinerja Pada Akhir	Unit Kerja Perangkat Daerah
9	Persentase capaian SPM di RSJD Surakarta	%	96,17	97,33	98,17	98,20	98,25	98,25	Dinas Kesehatan
10	Persentase capaian SPM di RSUD Moewardi	%	83,00	84,00	87,00	87,00	87,00	87,00	Dinas Kesehatan
11	Persentase capaian SPM di RSUD Kelet Donorejo	%			88,00	89,00	90,00	90,00	Dinas Kesehatan
12	Persentase capaian SPM di RSUD Prof. Dr. Margono Soekarjo	%	89	90	90,00	90,00	90,00	90,00	Dinas Kesehatan
13	Persentase capaian SPM di RSUD Tugurejo	%	90	90	90,00	90,00	90,00	90,00	Dinas Kesehatan
	<b>Indikator Kinerja Tujuan</b>								
B	Indeks Reformasi Birokrasi (Perangkat Daerah)	Angka	NA	NA	85,00	90,00	95,00	95,00	Dinas Kesehatan
	<b>Indikator Kinerja Sasaran</b>								
1	Indeks Kepuasan Masyarakat	Angka	NA	NA	90	91	92	92	Dinas Kesehatan
2	Indeks Manajemen Risiko	Angka	NA	NA	2,90	2,96	3	3	Dinas Kesehatan

Tabel 7.2

Indikator Kinerja Dinas Kesehatan Provinsi Jawa Tengah tahun 2018–2023 yang mengacu Tujuan dan Sasaran RPD

No.	Program/ Indikator	Satuan	Kondisi Awal Periode Kinerja RPD (Target RKPD)		Target Capaian Tahun			Kondisi Kinerja Pada Akhir Periode RPD	Unit Kerja Perangkat Daerah
			2022	2023	2024	2025	2026		
					Target	Target	Target	Target	Target
1	2	3	4	5	6	8	10	12	14
	<b>PROGRAM PENUNJANG URUSAN PEMERINTAHAN DAERAH PROVINSI **</b>								
	Cost Recovery Rate (CRR) Total RSUD Prof. Dr. Margono Soekarjo **	%	83,3	83,3	82	83	84	84	WADIR UMUM DAN KEUANGAN - RSUD Prof. Dr. Margono Soekarjo
	Cost recovery rate total RSUD Dr. Moewardi**	%	82,00	82,50	82	82	82	82	WAKIL DIREKTUR UMUM DAN KEUANGAN - RSUD Dr. Moewardi
	Cost Recovery Rate Total RSJD Surakarta**	%	25,24	35	33	33	33	33	WAKIL DIREKTUR UMUM - RSJD Surakarta
	Cost Recovery Rate Total RSUD Kelet Donorejo**	%	35	35	35	40	40	40	RSUD Kelet Donorejo
	Cost Recovery Rate Total RSJD Dr. Amino Gondohutomo**	%	42	45	43	43	44	44	WAKIL DIREKTUR UMUM - RSJD Dr. Amino Gondohutomo

Cost Recovery Rate Total RSJD Dr. RM. Soedjarwadi **	%	45	37,39	46,5	47,47	46,57	46,57	WAKIL DIREKTUR UMUM - RSJD Dr. RM. Soedjarwadi
Cost Recovery Rate Total RSUD Tugurejo**	%	52,94	50,85	53.54	55.87	55.8	55.8	WADIR UMUM DAN KEUANGAN - RSUD Tugurejo
Cost Recovery Rate Total RS Khusus Mata**	%			20	30	40	40	RS Khusus Mata
Persentase ketercapaian pelayanan umum, kepegawaian, dan keuangan perangkat daerah RSUD Dr. Moewardi **	%	90	95	100	100	100	100	WAKIL DIREKTUR UMUM DAN KEUANGAN - RSUD Dr. Moewardi
Persentase ketercapaian pelayanan umum, kepegawaian, dan keuangan perangkat daerah RSUD Prof. Dr. Margono Soekarjo**	%	100		100	100	100	100	WADIR UMUM DAN KEUANGAN - RSUD Prof. Dr. Margono Soekarjo
Persentase ketercapaian Pelayanan Umum, Kepegawaian dan Keuangan Perangkat Daerah RSUD Tugurejo**	%	100	100	100	100	100	100	WADIR UMUM DAN KEUANGAN - RSUD Tugurejo
Persentase ketercapaian Pelayanan Umum, Kepegawaian dan Keuangan Perangkat Daerah RS Khusus Mata**	%	100		40	50	60	60	RS Khusus Mata
Persentase tingkat pelayanan umum, kepegawaian dan	%	100		100	100	100	100	Balai Kesehatan Indera Masyarakat Kelas A



keuangan perangkat daerah Balai Kesehatan Indera Masyarakat Kelas A**									
Persentase tingkat pelayanan umum, kepegawaian, dan keuangan perangkat daerah **	%	100		100	100	100	100	100	Balai Kesehatan Masyarakat Wilayah Magelang
Persentase tingkat pelayanan umum, kepegawaian, dan keuangan perangkat daerah **	%	100	100	100	100	100	100	100	WAKIL DIREKTUR UMUM - RSJD Dr. Amino Gondohutomo
Persentase tingkat pelayanan umum, kepegawaian, dan keuangan perangkat daerah **	%	100		100	100	100	100	100	SEKRETARIAT
Persentase tingkat pelayanan umum, kepegawaian, dan keuangan perangkat daerah **	%	100		100	100	100	100	100	Balai Pelatihan Kesehatan Kelas A
Persentase tingkat pelayanan umum, kepegawaian, dan keuangan perangkat daerah **	%	100		100	100	100	100	100	Balai Kesehatan Masyarakat Wilayah Ambarawa
Persentase tingkat pelayanan umum, kepegawaian, dan keuangan perangkat daerah **	%	100	100	100	100	100	100	100	WAKIL DIREKTUR UMUM - RSJD Surakarta

Persentase tingkat pelayanan umum, kepegawaian, dan keuangan perangkat daerah **	%	100		100	100	100	100	Balai Laboratorium Kesehatan dan Pengujian Alat Kesehatan Kelas A
Persentase tingkat pelayanan umum, kepegawaian, dan keuangan perangkat daerah **	%	100		100	100	100	100	Balai Kesehatan Masyarakat Wilayah Klaten
Persentase tingkat pelayanan umum, kepegawaian, dan keuangan perangkat daerah **	%	100		100	100	100	100	Balai Kesehatan Masyarakat Wilayah Pati
Persentase tingkat pelayanan umum, kepegawaian, dan keuangan perangkat daerah **	%	100	100	100	100	100	100	RSUD Kelet Donorejo

## **BAB VIII**

### **PENUTUP**

Rencana Strategis Dinas Kesehatan Provinsi Jawa Tengah Tahun 2024-2026 merupakan pedoman dalam penyusunan rencana kerja (Renja) Dinas Kesehatan dan 4 Rumah Sakit Umum, 3 Rumah Sakit Jiwa serta 1 RS Khusus Mata untuk tiga tahun mendatang sampai tahun 2026. Renstra juga disusun tidak saja sebagai pedoman dalam perencanaan tahunan tetapi juga dijadikan pedoman dasar dalam evaluasi dan pelaporan pelaksanaan atas kinerja tahunan selama tiga tahun ke depan.

Rencana Strategis Dinas Kesehatan Provinsi Jawa Tengah tahun 2024-2026 memiliki tujuan dan sasaran yang merupakan bagian integral dari citra Dinas Kesehatan Provinsi Jawa Tengah dan 8 (delapan) Rumah Sakit Provinsi, baik citra aparatur, masyarakat dan lingkungan yang ada di Provinsi Jawa Tengah, sehingga dapat mewujudkan tujuan Masyarakat Jawa Tengah yang Sejahtera dan Lestari.

Agenda-agenda strategis pembangunan kesehatan harus dijadikan acuan dasar unit kerja terkait dan dijabarkan dalam tujuan dan sasaran di unit kerjanya, sehingga secara komprehensif rencana strategis ini dapat dijalankan secara bersama-sama.

Pada saat RPD Provinsi Jawa Tengah tahun 2024-2026 disusun, dan untuk menjaga kesinambungan pembangunan, maka perlu disusun Rencana Strategis Dinas Kesehatan Provinsi Jawa Tengah juga menyesuaikan RPD dan ini menjadi pedoman penyusunan RKPD dan RAPBD tahun 2024 sampai tahun 2026 dengan tetap berpedoman pada RPJPD Provinsi Jawa Tengah Tahun 2005-2025 dan mengacu RPJMN tahun 2020-2024.

RPD merupakan panduan bagi Pemerintah Provinsi Jawa Tengah serta pemangku kepentingan lainnya dalam melakukan pembangunan 3 (tiga) tahun kedepan. Oleh karena itu, konsistensi, kerjasama, transparansi, dan inovasi, serta rasa tanggung jawab tinggi diperlukan guna pencapaian target-target yang telah ditetapkan dalam RPD dengan kaidah-kaidah pelaksanaan sebagai berikut:

- a. Gubernur berkewajiban menyebarluaskan Peraturan Daerah tentang RPD kepada masyarakat;
- b. Seluruh SKPD lingkup pemerintah Provinsi Jawa Tengah, Pemerintah Kabupaten/Kota se-Jawa Tengah dan pemangku kepentingan agar mendukung pencapaian target-target sebagaimana yang telah ditetapkan dalam RPD;
- c. Seluruh Organisasi Perangkat Daerah (OPD) lingkup Pemerintah Provinsi Jawa Tengah, Pemerintah Kabupaten/Kota se-Jawa Tengah dan pemangku kepentingan agar melaksanakan program-program yang tercantum didalam RPD dengan sebaik-baiknya;
- d. Seluruh OPD lingkup Pemerintah Provinsi Jawa Tengah dalam menyusun Renstra OPD berpedoman pada RPD;

e. Seluruh Pemerintah Kabupaten/Kota se-Jawa Tengah dalam menyusun Rencana Pembangunan Daerah Kabupaten/Kota harus memperhatikan RPD;

Badan Perencanaan Pembangunan Daerah Provinsi Jawa Tengah melaksanakan pengendalian dan evaluasi terhadap hasil pelaksanaan RPD, mengkoordinasikan hasil evaluasi Renstra OPD dilingkup Provinsi Jawa Tengah, dan melakukan fasilitasi pengendalian dan evaluasi Rencana Pembangunan Pemerintah Kabupaten/Kota se-Jawa Tengah.

Tabel 1. Identifikasi Risiko

No	Jenis Konteks Risiko	Tujuan/Sasaran Strategis/Program/Kegiatan	Indikator Kinerja
1	2	3	4
DINKES	Sasaran Strategis	MENINGKATNYA KESEHATAN KELOMPOK USIA PADA DAUR HIDUP	Presentase penurunan kasus kematian ibu
		MENURUNNYA PERMASALAHAN GIZI	Persentase ketercapaian intervensi spesifik keluarga berisiko stunting
		MENINGKATNYA PENCEGAHAN DAN PENGENDALIAN PM DAN PTM SERTA KESWA	Persentase peningkatan penemuan dan pengobatan kasus TB dan HIV/AIDS

		MENINGKATKAN KUALITAS PELAYANAN KESEHATAN PRIMER DAN RUJUKAN.	Persentase Fasyankes dengan layanan Kesehatan prioritas sesuai standart
--	--	---	---

Sasaran Strategis

link dengan input

link dengan input

Sasaran Program

Sasaran Kegiatan

Pernyataan Risiko	Kategori Risiko	Sebab	Dampak	
			Uraian	Pihak yang Terkena
5	6	7	8	9
Kelompok usia pada daur hidup tidak mendapatkan pelayanan kesehatan	Risiko Strategis	akses terhadap pelayanan kesehatan tidak memadai	Kelompok usia pada daur hidup tidak mendapatkan pelayanan kesehatan	Masyarakat kelompok usia daur hidup (bayi, balita, remaja, ibu, lansia)
keluarga dengan masalah gizi tidak mendapatkan intervensi	Risiko Strategis	akses terhadap intervensi masalah gizi tidak memadai	keluarga dengan masalah gizi tidak mendapatkan intervensi	keluarga dengan masalah gizi
rendahnya pencegahan dan pengendalian kasus PM, PTM dan Keswa	Risiko Strategis	akses (SDM, sarpras) penemuan kasus PM, PTM dan Keswa	angka kesakitan dan kematian meningkat	masyarakat

pelayanan kesehatan primer dan rujukan tidak sesuai standar	Risiko Strategis	kualitas pelayanan kesehatan primer dan rujukan tidak sesuai standar	angka kesakitan dan kematian meningkat	masyarakat
---	------------------	--	--	------------

Diinput

Risiko Strategis

Diinput

Diinput

Diinput

Risiko Operasional  
Risiko Hukum  
Risiko Fraud  
Risiko Reputasi  
Risiko Kemitraan  
Risiko Kepatuhan



Tabel 2. Analisis Risiko

Pernyataan Risiko	Skala/Nilai Risiko yang Melekat			Pengendalian yang Ada		
	Skala Probabilitas	Skala Dampak	Level Risiko	Ada / Belum Ada	Uraian	Memadai / Belum Memadai
1	2	3	4	5	6	7
Kelompok usia pada daur hidup tidak mendapatkan pelayanan kesehatan	4	5	20	Ada	pendampingan dan fasilitasi pelayanan kesehatan usia daur hidup	Memadai
keluarga dengan masalah gizi tidak mendapatkan intervensi	3	4	12	Ada	pendampingan dan fasilitasi intervensi spesifik pada keluarga dengan masalah gizi	Memadai
rendahnya pencegahan dan pengendalian kasus PM, PTM dan Keswa	5	5	25	Ada	pendampingan dan fasilitasi pencegahan dan pengendalian kasus PM, PTM dan Keswa	Memadai

pelayanan kesehatan primer dan rujukan tidak sesuai standar	4	4	16	Ada	pemenuhan sarana prasarana, SDM, dan kepatuhan terhadap standar pelayanan	Memadai
---	---	---	----	-----	---	---------

Ambil kolom 5 Diinput angka Diinput angka Hasil kolom 2x3 Ada Diinput Memadai  
 Belum Ada Belum Memadai

Tabel 3. Daftar Risiko Prioritas

Skala/Nilai Risiko Residu setelah Adanya Pengendalian		
Skala Probabilitas	Skala Dampak	Level Risiko
8	9	10
3	4	12
1	2	2
4	4	16

Risiko Prioritas	Skala Risiko
1	2
rendahnya pencegahan dan pengendalian kasus PM, PTM dan Keswa	16
Kelompok usia pada daur hidup tidak mendapatkan pelayanan kesehatan	12

2	2	4
---	---	---

Diinput angka    Diinput angka    Hasil kolom  
8x9

jika hasil  
kolom 10 >  
nilai 9        sama dengan  
kolom 10

Tabel 4. Rencana Tindak Pen

<b>Pemilik Risiko</b>	<b>Sebab</b>	<b>Dampak</b>
3	4	5
Kepala Dinas Kesehatan	akses (SDM, sarpras) penemuan kasus PM, PTM dan Keswa	angka kesakitan dan kematian meningkat
Kepala Dinas Kesehatan	akses terhadap pelayanan kesehatan tidak memadai	Kelompok usia pada daur hidup tidak mendapatkan pelayanan kesehatan

<b>Tujuan/Sasaran Strategis PD</b>	<b>Indikator Kinerja Tujuan/Sasaran PD</b>
1	2
MENINGKAT NYA PENCEGAHA N DAN PENGENDAL IAN PM DAN PTM SERTA KESWA	Persentase peningkatan penemuan dan pengobatan kasus TB dan HIV/AIDS
MENINGKAT NYA KESEHATAN KELOMPOK USIA PADA DAUR HIDUP	Presentase penurunan kasus kematian ibu

Diinput sama dengan sama dengan  
kolom 7 Tabel kolom 8 tabel  
1 1

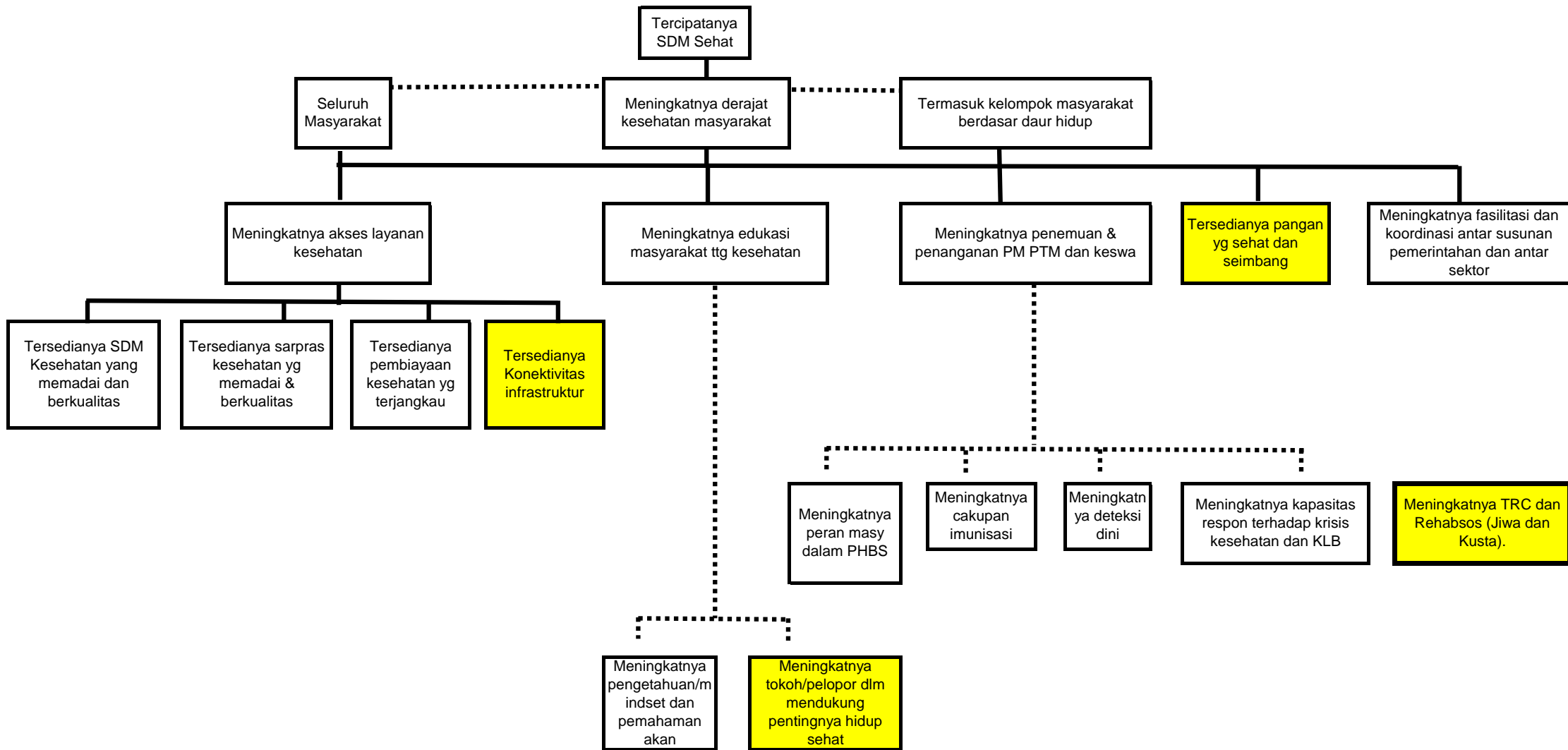
sama dengan sama dengan  
kolom 3 tabel kolom 4 tabel  
1 1

gendalian

Pernyataan Risiko	Skala Risiko	Sebab	Dampak	Rencana Tindak Pengendalian	Penanggung Jawab	Target Waktu Penyelesaian
3	4	5	6	7	8	9
rendahnya pencegahan dan pengendalian kasus PM, PTM dan Keswa	16	akses (SDM, sarpras) penemuan kasus PM, PTM dan Keswa	angka kesakitan dan kematian meningkat	penemuan dan pengobatan kasus, deteksi dini, penyuluhan kesehatan, peningkatan pemberdayaan masyarakat, peningkatan kesling	Kepala Dinas Kesehatan	3 tahun
Kelompok usia pada daur hidup tidak mendapatkan pelayanan kesehatan	12	akses terhadap pelayanan kesehatan tidak memadai	Kelompok usia pada daur hidup tidak mendapatkan pelayanan kesehatan	deteksi dini, pemberian suplemen gizi, pendampingan remaja, ibu hamil, posyandu bayi, balita, lansia,	Kepala Dinas Kesehatan	3 tahun

sama dengan kolom 1 tabel 3	sama dengan kolom 2 tabel 3	sama dengan kolom 4 tabel 3	sama dengan kolom 5 tabel 3	Diinput	Diinput	Diinput
						Bulan
						Tahun





Tabel Manajemen Risiko

Indikator Kinerja Tujuan/Sasaran PD	Pernyataan Risiko	Skala Risiko	Sebab	Dampak	Rencana Tindak Pengendalian	Penanggung Jawab	Target Waktu Penyelesaian
Presentase penurunan kasus kematian ibu	Adanya penyakit penyerta pada ibu hamil dan rendahnya kualitas pelayanan kesehatan ibu	5	Kurangnya pendampingan tindaklanjut deteksi dini oleh nakes, keluarga dan masyarakat dan mapping leveling persalinan faskes belum optimal	Meningkatnya kematian ibu	Penguatan pendampingan bumil risti dan non risti oleh nakes, keluarga dan masyarakat (LS), penguatan pencatatan pelaporan status kesehatan bumil di buku KIA dan e cohort, tatalaksana bumil Risti, optimalisasi AMP SR, pemetaan leveling faskes,	Penguatan pendampingan bumil risti dan non risti oleh nakes, keluarga dan masyarakat (LS), penguatan pencatatan pelaporan status kesehatan bumil di buku KIA dan e cohort, tatalaksana bumil Risti, optimalisasi AMP SR, pemetaan leveling faskes,	2026
Indeks Manajemen Risiko	Manajemen pengelolaan BLUD belum optimal	3	Belum sinerginya antara renstra dengan proses bisnis	Tidak ada konsistensi perencanaan			
Indeks Kepuasan Masyarakat	Adanya kebijakan rujukan berjenjang berpengaruh pada jumlah kunjungan pasien rumah sakit	3	<ul style="list-style-type: none"> <li>- Pasien terlambat dirujuk ke RS</li> <li>- Stigma Rumah Sakit Jiwa</li> </ul>	<ul style="list-style-type: none"> <li>- Tingginya angka kematian pasien &gt; 48 jam di pelayanan rawat inap</li> <li>- Tingginya angka seksio cesaria di pelayanan persalinan, perinatologi</li> <li>- Penurunan angka kunjungan pasien di rawat jalan maupun rawat inap</li> </ul>			

<b>Indikator Kinerja Tujuan/Sasaran PD</b>	<b>Pernyataan Risiko</b>	<b>Skala Risiko</b>	<b>Sebab</b>	<b>Dampak</b>	<b>Rencana Tindak Pengendalian</b>	<b>Penanggung Jawab</b>	<b>Target Waktu Penyelesaian</b>
Prosentase kab kota yang menyelenggarakan pelayanan kesehatan lansia	Pelayanan kesehatan lansia sesuai standar di Kab/Kota belum optimal	4	belum ada regulasi/kebijakan khusus terkait pelayanan kesehatan lansia di provinsi dan kab/kota sehingga implementasi belum optimal, sarpras di faskes belum sesuai standar santun lansia	lansia tidak mendapatkan pelayanan kesehatan sesuai standar	advokasi untuk penguatan regulasi terkait kesehatan lansia ke provinsi dan kab/kota, sosialisasi Perawatan jangka Panjang Lansia, Optimalisasi puskesmas santun lansia, optimalisasi posyandu lansia, penggunaan buku raport lansia untuk catatan pelaporan status kesehatan lansia	advokasi untuk penguatan regulasi terkait kesehatan lansia ke provinsi dan kab/kota, sosialisasi Perawatan jangka Panjang Lansia, Optimalisasi puskesmas santun lansia, optimalisasi posyandu lansia, penggunaan buku raport lansia untuk catatan pelaporan status kesehatan lansia	2026
Indeks Manajemen Risiko	Terdapat risiko potensial yang tidak teridentifikasi	2	belum ada pengembangan sadar budaya risiko	kinerja OPD rendah			
Indeks Kepuasan Masyarakat	kualitas pemberian pelayanan rendah	2	belum ada prosedur pemberian pelayanan, sumber daya pemberi pelayanan tidak tersedia secara optimal	masyarakat tidak puas terhadap pelayanan yang diberikan, keluhan meningkat			
Persentase Capaian SPM di RSJD dr. Amino Gondohutomo	Kepatuhan terhadap prosedur pelayanan dalam pencapaian SPM	3	Belum optimalnya pemahaman terhadap pelaksanaan SPO	Tidak optimalnya pelaksanaan pelayanan sesuai prosedur			

<b>Indikator Kinerja Tujuan/Sasaran PD</b>	<b>Pernyataan Risiko</b>	<b>Skala Risiko</b>	<b>Sebab</b>	<b>Dampak</b>	<b>Rencana Tindak Pengendalian</b>	<b>Penanggung Jawab</b>	<b>Target Waktu Penyelesaian</b>
Persentase ketercapaian intervensi spesifik untuk penurunan stunting	Balita dengan masalah stunted belum mendapatkan intervensi yang adekuat	5	deteksi dini status gizi balita belum optimal, pendampingan balita bermasalah gizi oleh nakes, keluarga dan masyarakat belum optimal, pemenuhan sarpras untuk tatalaksana balita bermasalah gizi belum terstandar	jumlah balita stunted meningkat	penguatan surveilans gizi; peningkatan kapasitas nakes dengan pelatihan: tatalaksana gizi buruk, MTBS dan Pemberian Makanan pada Bayi dan Anak (PMBA); penguatan Komunikasi antar pribadi, komunikasi perubahan perilaku; pemenuhan antropometri kit di posyandu melalui DAK, pemberian PMT	penguatan surveilans gizi; peningkatan kapasitas nakes dengan pelatihan: tatalaksana gizi buruk, MTBS dan Pemberian Makanan pada Bayi dan Anak (PMBA); penguatan Komunikasi antar pribadi, komunikasi perubahan perilaku; pemenuhan antropometri kit di posyandu melalui DAK, pemberian PMT	2026
Persentase pelayanan kesehatan bagi penduduk terdampak krisis kesehatan akibat bencana dan atau berpotensi bencana	kurangnya akses pelayanan bencana di daerah,	3	Semua kab/kota di Prov Jawa Tengah memiliki potensi bencana, sarana prasarana kurang memadai, masyarakat belum memahami terhadap respon cepat krisis kesehatan	jumlah kesakitan dan kematian akibat bencana meningkat	penanganan bencana melalui Rapid health assessment (RHA), penanggulangan krisis kesehatan akibat bencana, peningkatan kapasitas masyarakat melalui Rapid Need Assessment (RNA), penguatan sub klaster kesehatan, pembinaan teknis krisis kesehatan akibat bencana	penanganan bencana melalui Rapid health assessment (RHA), penanggulangan krisis kesehatan akibat bencana, peningkatan kapasitas masyarakat melalui Rapid Need Assessment (RNA), penguatan sub klaster kesehatan, pembinaan teknis krisis kesehatan akibat bencana	2026

Indikator Kinerja Tujuan/Sasaran PD	Pernyataan Risiko	Skala Risiko	Sebab	Dampak	Rencana Tindak Pengendalian	Penanggung Jawab	Target Waktu Penyelesaian
Persentase pencegahan dan pengendalian PM & PTM	rendahnya pencegahan dan pengendalian kasus PM, PTM dan Keswa	4	perilaku masyarakat dalam pencegahan dan pengendalian kasus PM, PTM dan Keswa masih buruk, masih ada lingkungan yang buruk, sarpras dan logistik masih kurang	angka kesakitan dan kematian meningkat	penemuan kasus PM, PTM dan Keswa melalui deteksi dini, penatalaksanaan kasus PM, PTM dan Keswa melalui pengobatan, penguatan surveilans dan penyelidikan epidemiologi, peningkatan kapasitas petugas melalui pelatihan penatalaksanaan kasus PM, PTM dan Keswa, peningkatan pemberdayaan masyarakat melalui kemitraan dengan LS, LSM, OP, Kelompok Sebaya, penguatan jejaring Tim Penanganan Kesehatan Jiwa masyarakat (TPKJM), pemenuhan sarana deteksi dini PM, PTM, Keswa (reagensia, TCM, posbindu kit, obat program)	penemuan kasus PM, PTM dan Keswa melalui deteksi dini, penatalaksanaan kasus PM, PTM dan Keswa melalui pengobatan, penguatan surveilans dan penyelidikan epidemiologi, peningkatan kapasitas petugas melalui pelatihan penatalaksanaan kasus PM, PTM dan Keswa, peningkatan pemberdayaan masyarakat melalui kemitraan dengan LS, LSM, OP, Kelompok Sebaya, penguatan jejaring Tim Penanganan Kesehatan Jiwa masyarakat (TPKJM), pemenuhan sarana deteksi dini PM, PTM, Keswa (reagensia, TCM, posbindu kit, obat program)	2026
Persentase Fasyankes dengan layanan Kesehatan prioritas sesuai standart	pelayanan kesehatan primer dan rujukan tidak sesuai standar	4	Fasyankes belum memenuhi sarana prasarana dan alat , kesehatan sesuai standar, belum mematuhi SOP, kualitas dan kuantitas SDM belum sesuai standar	rendahnya kepuasan masyarakat terhadap pelayanan kesehatan di Fasyankes Primer dan Rujukan	Pemenuhan SPA di Fasyankes primer dan rujukan, Pembinaan dan pengawasan Fasyankes primer dan rujukan dalam pemenuhan SPA, Pendampingan fasyankes primer dan rujukan dalam pelaksanaan akreditasi, Pendampingan dalam proses perizinan Fasyankes	Pemenuhan SPA di Fasyankes primer dan rujukan, Pembinaan dan pengawasan Fasyankes primer dan rujukan dalam pemenuhan SPA, Pendampingan fasyankes primer dan rujukan dalam pelaksanaan akreditasi, Pendampingan dalam proses perizinan Fasyankes	2026

<b>Indikator Kinerja Tujuan/Sasaran PD</b>	<b>Pernyataan Risiko</b>	<b>Skala Risiko</b>	<b>Sebab</b>	<b>Dampak</b>	<b>Rencana Tindak Pengendalian</b>	<b>Penanggung Jawab</b>	<b>Target Waktu Penyelesaian</b>
Persentase Capaian SPM di RSJD Surakarta	Capaian Pelaksanaan Program Kegiatan tidak dapat tergambarkan dari persentase capaian SPM yang diukur	4	Rumusan SPM di Peraturan Gubernur belum sesuai dengan Keputusan Menteri Kesehatan Nomor 129/Menkes/SK/II/2008 Tentang Standar Pelayanan Minimal Rumah Sakit	Tidak optimalnya pengukuran Kinerja Rumah Sakit	Rencana perubahan Pergub SPM Rumah Sakit	Direktur	2024
Indeks Kepuasan Masyarakat	Semakin meningkatnya tuntutan masyarakat akan ketepatan dan kecepatan pelayanan Rumah Sakit	4	<ul style="list-style-type: none"> <li>- Sistem / alur / petunjuk pelayanan yang berbelit-belit atau panjang</li> <li>- Petugas yang kurang kompeten atau kurang terampil dalam memberikan pelayanan</li> <li>- Informasi yang diberikan kepada pelanggan / masyarakat tentang pelayanan di Rumah Sakit tidak jelas</li> </ul>	<ul style="list-style-type: none"> <li>- Waktu pelayanan menjadi lebih panjang dan lama</li> <li>- Petugas tidak dapat memberikan pelayanan dengan cepat dan tepat</li> <li>- Masyarakat menjadi kurang paham dengan pelayanan yang ada di rumah sakit dan enggan berobat ke rumah sakit</li> </ul>	<ul style="list-style-type: none"> <li>- Perbaiki alur / SOP pelayanan yang sesuai,</li> <li>- Peningkatan kompetensi tenaga / tim melalui pendidikan dan pelatihan</li> <li>- Penggunaan teknologi / digitalisasi</li> <li>- Peningkatan edukasi kepada masyarakat</li> </ul>	Direktur	2026
Indeks Kepuasan Masyarakat	Adanya sistem rujuk berjenjang dari BPJS, sehingga pasien masuk ke RSUD Tugurejo dengan tingkat keparahan berat	4	Kebijakan Sistem rujuk berjenjang BPJS	<ol style="list-style-type: none"> <li>1. Angka kematian IGD &lt; 24 jam tinggi</li> <li>2. Angka kematian &lt; 48 jam setelah rawat inap tinggi</li> <li>3. Reputasi rumah sakit menjadi jelek</li> </ol>	<ul style="list-style-type: none"> <li>- Peningkatan kualitas sumber daya manusia kesehatan</li> <li>- Pemenuhan alat kesehatan untuk penunjang terapi pasien</li> </ul>	Direktur RSUD Tugurejo	Tahun 2026

<b>Indikator Kinerja Tujuan/Sasaran PD</b>	<b>Pernyataan Risiko</b>	<b>Skala Risiko</b>	<b>Sebab</b>	<b>Dampak</b>	<b>Rencana Tindak Pengendalian</b>	<b>Penanggung Jawab</b>	<b>Target Waktu Penyelesaian</b>
Indeks Manajemen Risiko	Manajemen pengelolaan BLUD belum optimal	3	Belum sinerginya antara renstra dengan proses bisnis	Tidak ada konsistensi perencanaan			
Persentase Capaian SPM RSUD Tugurejo	Capaian pelaksanaan program kegiatan tidak dapat tergambarkan dari persentase capaian SPM yang diukur	4	Rumusan SPM di Pergub belum sesuai dengan Keputusan Menteri Kesehatan nomor 129/Menkes/SK/II/2008 tentang Standar Pelayanan Minimal Rumah Sakit	Tidak optimalnya pengukuran kinerja rumah sakit	Pengajuan perubahan Pergub SPM Rumah Sakit	Direktur RSUD Tugurejo	Tahun 2024
Indeks Manajemen Risiko	Terhambatnya pengembangan BLUD Rumah Sakit	3	Belum terpadunya manajemen risiko dengan peta proses bisnis	Ketidakkonsistenan dalam perencanaan			
Persentase capaian SPM RSUD Moewardi	Terdapat perubahan kebijakan penerapan standar layanan	2	Penyesuaian kebijakan pusat	Pemanfaatan pelayanan di RS menurun			
Indeks Manajemen Risiko	Manajemen pengelolaan BLUD belum optimal	4	Belum sinerginya antara renstra dengan proses bisnis	Tidak ada konsistensi perencanaan	Penyusunan probis yang harus bersinergi dengan renstra PD	Direktur	2024
Persentase Capaian SPM RSUD Kelet	Tidak adanya kebijakan yang membagi penempatan merata dokter spesialis di 7 RS provinsi	4	Belum adanya kajian tentang kebijakan tersebut oleh Pemprov Jateng	Pemberiaan pelayanan kesehatan belum paripurna di RSD Kelet	Asesmen risiko secara proaktif dan mandiri melalui koordinasi aktif dengan pemangku kepentingan	Asesmen risiko secara proaktif dan mandiri melalui koordinasi aktif dengan pemangku kepentingan	2026

<b>Indikator Kinerja Tujuan/Sasaran PD</b>	<b>Pernyataan Risiko</b>	<b>Skala Risiko</b>	<b>Sebab</b>	<b>Dampak</b>	<b>Rencana Tindak Pengendalian</b>	<b>Penanggung Jawab</b>	<b>Target Waktu Penyelesaian</b>
Persentase capaian Standar Pelayanan minimal (SPM) RSUD Prof. Dr. Margono Soekarjo	Terdapat perubahan kebijakan penerapan standar layanan	2	Penyesuaian kebijakan pusat	Pemanfaatan pelayanan di RS menurun			
Indeks Manajemen Risiko	terdapat risiko potensial yang tidak teridentifikasi	3	belum adanya pengembangan budaya sadar risiko OPD	kinerja OPD rendah			
Indeks Kepuasan Masyarakat	kualitas pemberian pelayanan rendah	3	sumber daya pelayanan tidak tersedia secara optimal	keluhan masyarakat meningkat			
Persentase Capaian SPM RSJD Dr. RM. Soedjarwadi	Capaian Pelaksanaan Program Kegiatan tidak dapat tergambarkan dari persentase capaian SPM yang diukur	4	Rumusan SPM di Pergub belum sesuai dengan Keputusan Menteri Kesehatan Nomor 129/Menkes/SK/II/2008 Tentang Standar Pelayanan Minimal Rumah Sakit	Tidak optimalnya pengukuran Kinerja Rumah Sakit	Pengajuan Perubahan Pergub SPM Rumah Sakit	Direktur	2024
Indeks Kepuasan Masyarakat	Meningkatnya tuntutan masyarakat akan kecepatan dan kualitas pelayanan rumah sakit	3	Sistem pelayanan farmasi untuk obat racikan membutuhkan waktu lama dan jumlah loket layanan obat masih kurang	Meskipun waktu tunggu pasien Rawat Jalan sudah tercapai tetapi masih banyak keluhan masyarakat atas lamanya pelayanan di rumah sakit	Menambah SDM Asisten Apoteker, Mengembangkan layanan antar obat	Direktur	2025



<b>Indikator Kinerja Tujuan/Sasaran PD</b>	<b>Pernyataan Risiko</b>	<b>Skala Risiko</b>	<b>Sebab</b>	<b>Dampak</b>	<b>Rencana Tindak Pengendalian</b>	<b>Penanggung Jawab</b>	<b>Target Waktu Penyelesaian</b>
Indeks Manajemen Risiko	Terhambatnya pengembangan BLUD Rumah Sakit	3	Belum terpadunya manajemen resiko dengan peta proses bisnis	Ketidak-konsistenan dalam perencanaan	Penyusunan probis melibatkan instansi terkait Melakukan reuiu manajemen resiko melibatkan instansi terkait	Direktur	2024
Indeks Manajemen Risiko	Manajemen pengelolaan BLUD belum optimal	3	Belum sinerginya antara renstra dengan proses bisnis	Tidak ada konsistensi perencanaan			
Indeks Kepuasan Masyarakat	Manajemen pengelolaan BLUD belum optimal	3	Belum sinerginya antara renstra dengan proses bisnis	Tidak ada konsistensi perencanaan			
Persentase Capaian SPM Rumah Sakit Khusus Mata	Capaian pelaksanaan program kegiatan tida dapat menggambarkan darim persentase capaian SPM yang diukur	4	rumusan SPM di Peraturan Gubernur belum semua sesuai dengan Keputusan Menteri Kesehatan Nomor 129/Menkes/SK/II/2008 Tentang Standar Pelayanan Minimal Rumah Sakit	Tidak optimalnya pengukuran kinerja Rumah Sakit	Pengajuan Peraturan Gubernur tentang SPM Rumah Sakit	Direktur	2024
Indeks Kepuasan Masyarakat	Kualitas pemberian pelayanan rendah	3	Sumber daya pelayanan tidak tersedia secara optimal	Keluhan Masyarakat terhadap pelayanan meningkat			

<b>Indikator Kinerja Tujuan/Sasaran PD</b>	<b>Pernyataan Risiko</b>	<b>Skala Risiko</b>	<b>Sebab</b>	<b>Dampak</b>	<b>Rencana Tindak Pengendalian</b>	<b>Penanggung Jawab</b>	<b>Target Waktu Penyelesaian</b>
Indeks Manajemen Risiko	Terdapat resiko potensial yang tidak teridentifikasi	3	Belum adanya pengembangan budaya sadar risiko OPD	Kinerja OPD rendah			
Indeks Kepuasan Masyarakat	Belum optimalnya pelayanan kepada masyarakat	4	Pelayanan kesehatan yang diberikan belum memenuhi harapan pelanggan	Kepercayaan masyarakat terhadap RSUD Kelet menurun	Melakukan monitoring dan evaluasi terhadap pemenuhan standar pelayanan minimal RSUD kelet	Direktur	2026