

**LAPORAN RAKOR PENGENDALIAN TINGKAT OPD  
PELAKSANAAN APBD PROVINSI JAWA TENGAH  
TAHUN ANGGARAN 2024  
BULAN JUNI DI OPD DIREKTUR RSJD DR. ARIF ZAINUDIN**

**I. DESKRIPSI PENYELENGGARAAN RAKOR**

**A. Waktu Penyelenggaraan Rakor**

Jumat, 5 Juli 2024

**B. Pimpinan Rakor**

Direktur RSJD Dr. Arif Zainudin

**C. Peserta Rakor**

Seluruh Pejabat Struktural, PPTK, Pejabat pengadaan, tim teknis, komite medis, komite keperawatan, komite nakes lainnya, pejabat dan staf keuangan dan sekretariat pengadaan

**D. Notulis**

Kepala Sub Bagian Program

**II. KINERJA PELAKSANAAN KEGIATAN SAMPAI DENGAN BULAN INI**

**A. Realisasi sampai dengan bulan ini**

a. Fisik = 48,97 %

b. Keuangan = 61.066.574.579 (42,60%)

**B. Kegiatan yang berdeviasi fisik**

No	Nama Kegiatan	Anggaran (Rp)	Target Fisik (%)	Realisasi		Deviasi Fisik (%)	Ket
				Fisik (%)	Keuangan (Rp)		
<b>RSJD dr. ARIF ZAINUDIN - RSJD dr. ARIF ZAINUDIN</b>							
<b>PROGRAM PENUNJANG URUSAN PEMERINTAHAN DAERAH PROVINSI</b>							
<b>Administrasi Kepegawaian Perangkat Daerah</b>							
<b>Pengadaan Pakaian Dinas Beserta Atribut Kelengkapannya</b>		<b>253.460.000</b>			<b>0</b>		
1	Pengadaan Pakaian Dinas Beserta Atribut Kelengkapannya	253.460.000	100	0	0	(100)	masih dalam tahap konsolidasi dengan UKPBJ Provinsi Jateng
<b>Peningkatan Pelayanan BLUD</b>							
<b>Pelayanan dan Penunjang Pelayanan BLUD</b>		<b>2.525.000.000</b>			<b>944.719.950</b>		
1	Pengadaan Investasi Gedung dan Bangunan BLUD	2.500.000.000	76,66	71,80	944.719.950	(4,86)	Beberapa paket kegiatan dalam tahap kelengkapan administrasi pembayaran
2	Pengadaan Aset Tetap BLUD	25.000.000	30	0	0	(30)	berkas pengajuan pembelian sedang dalam proses
<b>Jumlah SSK dengan Deviasi Fisik Negatif s/d Bulan ini :</b>		<b>3</b>	<b>0</b>	<b>0</b>			
<b>Jumlah SSK dengan Anggaran yang di 0 kan :</b>		<b>0</b>	<b>0</b>	<b>0</b>			

**III. KETERANGAN / PERMASALAHAN DAN UPAYA PENYELESAIANNYA**

**Keterangan / Permasalahan**

Terjadi Deviasi pada

- Pembangunan Lantai 4 dan 5 Gedung Rawat Inap Lima Lantai (DBHCHT) sebesar 3,34% dan keuangan 0% dikarenakan penyedia tidak mengambil uang muka.
- Penyediaan Barang dan Jasa BLUD sebesar 8,33% terkait efisiensi belanja dikarenakan menyesuaikan realisasi pendapatan.
- Pengadaan Investasi Gedung dan Bangunan BLUD 19,86% dikarenakan Beberapa paket kegiatan dalam tahap kelengkapan administrasi pembayaran
- Pengadaan Investasi Peralatan dan Mesin BLUD sebesar 8,30% terkait efisiensi belanja menyesuaikan dengan realisasi pendapatan.
- Pengadaan Aset Tetap BLUD sebesar 8,33% dikarenakan berkas pengajuan pembelian sedang dalam proses

**Upaya**

1. PPTK melakukan inventarisasi & persiapan kegiatan sesuai dengan RKO;
2. Melakukan percepatan pada kegiatan yang mengalami deviasi negatif

**IV. RENCANA KERJA BULAN BERJALAN**





Melaksanakan pengadaan dan pelaksanaan kegiatan sesuai dengan target RKO yang telah ditetapkan

**V. PENUTUP**

Seluruh PPTK dan pejabat pengadaan dalam melaksanakan kegiatan harus selalu berpedoman pada RKO yang sudah ditetapkan agar dapat meminimalkan deviasi negatif

Surakarta, Jumat, 5 Juli 2024

**DIREKTUR RSJD DR. ARIF ZAINUDIN**

Jabatan	Paraf	Tgl
Wadir Admin		9/7
Wadir Yanmed		
Kabag. Perenc.		6/8/24
Kabid. ....		
Kasubag. 		6/8/24
Kasi. ....		
.....		

**dr. TRI KUNCORO, MMR**  
NIP. 196505261997031006


Melaksanakan pengadaan dan pelaksanaan kegiatan sesuai dengan target RKO yang telah ditetapkan

**V. PENUTUP**

Seluruh PPTK dan pejabat pengadaan dalam melaksanakan kegiatan harus selalu berpedoman pada RKO yang sudah ditetapkan agar dapat meminimalkan deviasi negatif

Surakarta, Jumat, 5 Juli 2024

**DIREKTUR RSJD DR. ARIF ZAINUDIN**



**dr. TRI KUNCORO, MMR**  
**NIP. 196505261997031006**

Melaksanakan pengadaan dan pelaksanaan kegiatan sesuai dengan target RKO yang telah ditetapkan

**V. PENUTUP**

Seluruh PPTK dan pejabat pengadaan dalam melaksanakan kegiatan harus selalu berpedoman pada RKO yang sudah ditetapkan agar dapat meminimalkan deviasi negatif

Surakarta, Jumat, 5 Juli 2024



DIREKTUR RSJD DR. ARIF ZAINUDIN

dr. TRI KUNCORO MMR

MR. 198506261987031006

**LAPORAN PERKEMBANGAN PELAKSANAAN BELANJA OPERASI DAN BELANJA MODAL APBD PROVINSI JAWA TENGAH  
TAHUN ANGGARAN 2024**

**SKPD** : RSJD dr. ARIF ZAINUDIN  
**KEPALA SKPD** : dr. TRI KUNCORO, MMR  
**BULAN** : Juni

No	URAIAN	SUMBER DANA (DAK FISIK, DAK NON FISIK, DBHCHT, BLUD, PAD & TRANSFER LAINNYA)	ANGGARAN (Rp)	TARGET FISIK S/D BULAN INI (%)	REALISASI FISIK S/D BULAN INI (%)	DEVIASI FISIK (%)	TINGKAT CAPAIAN FISIK (%)	TARGET KEUANGAN		REALISASI KEUANGAN			DEVIASI KEUANGAN (%)	KETERANGAN / PERMASALAHAN	UPAYA PEMECAHANNYA
								S/D BULAN INI		BULAN INI (Rp)	S/D BULAN INI				
								Rp	%		Rp	%			
1	2	3	4	5	6	7	8	9	10	11	12	13	14	15	16
	<b>Sekretariat - RSJD dr. ARIF ZAINUDIN</b>	<b>PAD &amp; Dana Transfer Lainnya; DBHCHT; BLUD</b>	<b>143.357.926.000</b>	<b>46,65</b>	<b>48,97</b>	<b>2,32</b>	<b>104,97</b>	<b>68.279.114.000</b>	<b>47,63</b>	<b>10.445.900.690</b>	<b>57.094.890.627</b>	<b>39,83</b>	<b>(7,80)</b>		
	<b>PROGRAM PENUNJANG URUSAN PEMERINTAHAN DAERAH PROVINSI</b>	<b>PAD &amp; Dana Transfer Lainnya; BLUD</b>	<b>116.782.197.000</b>	<b>54,26</b>	<b>56,28</b>	<b>2,02</b>	<b>103,72</b>	<b>62.932.408.000</b>	<b>53,89</b>	<b>9.372.383.490</b>	<b>55.803.117.293</b>	<b>47,78</b>	<b>(6,10)</b>		
	Administrasi Keuangan Perangkat Daerah	PAD & Dana Transfer Lainnya	68.528.737.000	55,39	59,35	3,96	107,15	37.819.414.000	55,19	9.372.383.490	37.606.046.928	54,88	(0,31)		
	Penyediaan Gaji dan Tunjangan ASN **	PAD & Dana Transfer Lainnya	68.528.737.000	55,39	59,35	3,96	107,15	37.819.414.000	55,19	9.372.383.490	37.606.046.928	54,88	(0,31)		
1	Penyediaan Gaji dan Tunjangan PNS	PAD & Dana Transfer Lainnya	31.766.887.000	57,12	57,12	0	100	18.005.366.000	56,68	4.067.471.568	16.478.535.120	51,87	(4,81)		
2	Penyediaan Tambahan Penghasilan PNS	PAD & Dana Transfer Lainnya	35.344.130.000	53,90	61,58	7,68	114,25	19.049.648.000	53,90	5.166.128.722	20.564.517.408	58,18	4,29		
3	Penyediaan Gaji Pokok dan Tunjangan PPPK		54.520.000	53,91	53,91	0	100	29.400.000	53,93	2.703.200	16.384.400	30,05	(23,87)		
4	Penyediaan Tambahan Penghasilan PPPK	PAD & Dana Transfer Lainnya	1.363.200.000	53,90	53,90	0	100	735.000.000	53,92	136.080.000	546.610.000	40,10	(13,82)		
	Administrasi Kepegawaian Perangkat Daerah	PAD & Dana Transfer Lainnya	253.460.000	100	0	(100)	0	0	0	0	0	0	0		
	Pengadaan Pakaian Dinas Beserta Atribut Kelengkapannya **	PAD & Dana Transfer Lainnya	253.460.000	100	0	(100)	0	0	0	0	0	0	0		
1	Pengadaan Pakaian Dinas Beserta Atribut Kelengkapannya	PAD & Dana Transfer Lainnya	253.460.000	100	0	(100)	0	0	0	0	0	0	0		
	Peningkatan Pelayanan BLUD	BLUD	48.000.000.000	52,40	52,18	(0,22)	99,59	25.112.994.000	52,32	0	18.197.070.365	37,91	(14,41)		
	Pelayanan dan Penunjang Pelayanan BLUD **	BLUD	48.000.000.000	52,40	52,18	(0,22)	99,59	25.112.994.000	52,32	0	18.197.070.365	37,91	(14,41)		
1	Penyediaan Belanja Pegawai BLUD	BLUD	8.863.535.000	55,14	55,14	0	100	4.885.168.000	55,12	0	2.742.250.000	30,94	(24,18)		
2	Penyediaan Gaji Pokok dan Tunjangan PPPK (BLUD)	BLUD	2.636.465.000	57,12	57,12	0	100	1.503.276.000	57,02	0	1.065.751.197	40,42	(16,60)		
3	Penyediaan Barang dan Jasa BLUD	BLUD	32.500.000.000	49,98	49,98	0	100	16.231.800.000	49,94	0	13.171.158.428	40,53	(9,42)		
4	Pengadaan Investasi Gedung dan Bangunan BLUD	BLUD	2.500.000.000	76,66	71,80	(4,86)	93,66	1.909.000.000	76,36	0	944.719.950	37,79	(38,57)		
5	Pengadaan Investasi Peralatan dan Mesin BLUD	BLUD	1.475.000.000	40	41,70	1,70	104,25	580.000.000	39,32	0	273.190.790	18,52	(20,80)		
6	Pengadaan Aset Tetap BLUD	BLUD	25.000.000	30	0	(30)	0	3.750.000	15	0	0	0	(15)	berkas pengajuan pembelian sedang dalam proses	melakukan komunikasi dengan pejabat pengadaan untuk pembelian
	<b>PROGRAM PEMENUHAN UPAYA KESEHATAN PERORANGAN DAN UPAYA KESEHATAN MASYARAKAT</b>	<b>PAD &amp; Dana Transfer Lainnya; DBHCHT</b>	<b>26.375.729.000</b>	<b>12,95</b>	<b>16,59</b>	<b>3,64</b>	<b>128,14</b>	<b>5.256.706.000</b>	<b>19,93</b>	<b>1.053.617.200</b>	<b>1.199.222.984</b>	<b>4,55</b>	<b>(15,38)</b>		
	Penyediaan Fasilitas Pelayanan, Sarana, Prasarana dan Alat Kesehatan untuk UKP Rujukan, UKM dan UKM Rujukan Tingkat Daerah Provinsi	DBHCHT	25.905.729.000	12,27	15,98	3,71	130,22	5.021.806.000	19,38	1.024.440.000	1.024.440.000	3,95	(15,43)		
	Pengadaan Alat Kesehatan/Alat Penunjang Medik Fasilitas Layanan Kesehatan **	DBHCHT	7.000.000.000	39,86	49,61	9,75	124,46	1.373.495.000	19,62	1.024.440.000	1.024.440.000	14,63	(4,99)		
1	Pengadaan alat kesehatan (DBHCHT)	DBHCHT	7.000.000.000	39,86	49,61	9,75	124,46	1.373.495.000	19,62	1.024.440.000	1.024.440.000	14,63	(4,99)		
	Pengembangan Rumah Sakit **	DBHCHT	18.905.729.000	2,06	3,53	1,47	171,46	3.648.311.000	19,30	0	0	0	(19,30)		

No	URAIAN	SUMBER DANA (DAK FISIK, DAK NON FISIK, DBHCHT, BLUD, PAD & TRANSFER LAINNYA)	ANGGARAN (Rp)	TARGET FISIK S/D BULAN INI (%)	REALISASI FISIK S/D BULAN INI (%)	DEVIASI FISIK (%)	TINGKAT CAPAIAN FISIK (%)	TARGET KEUANGAN		REALISASI KEUANGAN			DEVIASI KEUANGAN (%)	KETERANGAN / PERMASALAHAN	UPAYA PEMECAHANNYA
								S/D BULAN INI		BULAN INI (Rp)	S/D BULAN INI				
								Rp	%		Rp	%			
1	2	3	4	5	6	7	8	9	10	11	12	13	14	15	16
1	Pembangunan Lantai 4 dan 5 Gedung Rawat Inap Lima Lantai (DBHCHT)	DBHCHT	18.905.729.000	2,06	3,53	1,47	171,46	3.648.311.000	19,30	0	0	0	(19,30)		
	Penyediaan Layanan Kesehatan untuk UKP Rujukan, UKM dan UKM Rujukan Tingkat Daerah Provinsi	PAD & Dana Transfer Lainnya	470.000.000	49,98	49,98	0	100	234.900.000	49,98	29.177.200	174.782.984	37,19	(12,79)		
	Operasional Pelayanan Rumah Sakit **	PAD & Dana Transfer Lainnya	470.000.000	49,98	49,98	0	100	234.900.000	49,98	29.177.200	174.782.984	37,19	(12,79)		
1	Penyediaan honorarium & premi BPJS pegawai harlep & PGDS	PAD & Dana Transfer Lainnya	470.000.000	49,98	49,98	0	100	234.900.000	49,98	29.177.200	174.782.984	37,19	(12,79)		
	<b>PROGRAM PEMBERDAYAAN MASYARAKAT BIDANG KESEHATAN</b>	<b>PAD &amp; Dana Transfer Lainnya</b>	<b>200.000.000</b>	<b>50</b>	<b>51,50</b>	<b>1,50</b>	<b>103</b>	<b>90.000.000</b>	<b>45</b>	<b>19.900.000</b>	<b>92.550.350</b>	<b>46,28</b>	<b>1,28</b>		
	Advokasi, Pemberdayaan, Kemitraan, Peningkatan Peran Serta Masyarakat dan Lintas Sektor Tingkat Daerah Provinsi	PAD & Dana Transfer Lainnya	200.000.000	50	51,50	1,50	103	90.000.000	45	19.900.000	92.550.350	46,28	1,28		
	Peningkatan Upaya Advokasi Kesehatan, Pemberdayaan, Penggalangan Kemitraan, Peran serta Masyarakat dan Lintas Sektor Tingkat Daerah Provinsi **	PAD & Dana Transfer Lainnya	200.000.000	50	51,50	1,50	103	90.000.000	45	19.900.000	92.550.350	46,28	1,28		
1	Pelaksanaan Promosi dan Pemberdayaan Masyarakat	PAD & Dana Transfer Lainnya	200.000.000	50	51,50	1,50	103	90.000.000	45	19.900.000	92.550.350	46,28	1,28		

\*\* Sub Kegiatan

LAPORAN FISIK DAN KEUANGAN RSJD SURAKARTA

JUNI 2024

NO	URAIAN	ANGGARAN	FISIK					KEUANGAN				
			Target s/d Bulan Ini		Realisasi s/d Bulan Ini		Deviasi	Target s/d Bulan Ini		Realisasi		
			K	Rp	K	Rp		K	Rp	Bulan Ini Rp	s/d Bulan Ini K Rp	
	<b>RSJD SURAKARTA</b>	<b>143.412.446.000</b>	<b>46,65</b>	<b>66.908.100.761</b>	<b>48,97</b>	<b>70.228.559.161</b>	<b>2,32</b>	<b>47,61</b>	<b>68.279.114.000</b>	<b>14.417.584.642</b>	<b>42,58</b>	<b>61.066.574.579</b>
<b>P</b>	<b>PROGRAM PENUNJANGURUSAN PEMERINTAHAN DAERAH PROVINSI</b>	<b>116.836.717.000</b>	<b>54,26</b>	<b>63.393.536.743</b>	<b>56,28</b>	<b>65.750.580.927</b>	<b>2,02</b>	<b>53,86</b>	<b>62.932.408.000</b>	<b>13.344.067.442</b>	<b>51,16</b>	<b>59.774.801.245</b>
K	Administrasi Keuangan Perangkat Daerah	68.583.257.000	55,39	37.989.274.736	59,35	40.703.703.920	3,96	55,14	37.819.414.000	9.372.383.490	54,83	37.606.046.928
SK	Penyediaan Gaji dan Tunjangan ASN **	68.583.257.000	55,39	37.989.274.736	59,35	40.703.703.920	3,96	55,14	37.819.414.000	9.372.383.490	54,83	37.606.046.928
SSK	Penyediaan Gaji dan Tunjangan PNS	31.766.887.000	57,12	18.145.245.854	57,12	18.145.245.854	-	56,68	18.005.366.000	4.067.471.568	51,87	16.478.535.120
SSK	Penyediaan Tambahan Penghasilan PNS	35.344.130.000	53,90	19.050.486.070	61,58	21.764.915.254	7,68	53,90	19.049.648.000	5.166.128.722	58,18	20.564.517.408
SSK	Penyediaan Gaji Pokok dan Tunjangan PPPK	54.520.000	53,91	29.391.732	53,91	29.391.732	-	53,93	29.400.000	2.703.200	30,05	16.384.400
SSK	Penyediaan Tambahan Penghasilan PPPK	1.417.720.000	53,90	764.151.080	53,90	764.151.080	-	51,84	735.000.000	136.080.000	38,56	546.610.000
K	Administrasi Kepegawaian Perangkat Daerah	253.460.000	100,00	253.460.000	0,00	-	(100,00)	0,00	-	-	0,00	-
SK	Pengadaan Pakaian Dinas Beserta Atribut Kelengkapannya **	253.460.000	100,00	253.460.000	0,00	-	(100,00)	0,00	-	-	0,00	-
SSK	Pengadaan Pakaian Dinas Beserta Atribut Kelengkapannya	253.460.000	100	253.460.000	0	-	(100,00)	0,00	-	-	0,00	-
K	Peningkatan Pelayanan BLUD	48.000.000.000	52,40	25.150.802.007	52,18	25.046.877.007	(0,22)	52,32	25.112.994.000	3.971.683.952	46,18	22.168.754.317
SK	Pelayanan dan Penunjang Pelayanan BLUD**	48.000.000.000	52,40	25.150.802.007	52,18	25.046.877.007	(0,22)	52,32	25.112.994.000	3.971.683.952	46,18	22.168.754.317
SSK	Penyediaan Belanja Pegawai BLUD	8.863.535.000	55,14	4.887.353.199	55,14	4.887.353.199	-	55,12	4.885.168.000	983.500.000	42,03	3.725.750.000
SSK	Penyediaan Gaji Pokok dan Tunjangan PPPK (BLUD)	2.636.465.000	57,12	1.505.948.808	57,12	1.505.948.808	-	57,02	1.503.276.000	376.486.964	54,70	1.442.238.161
SSK	Penyediaan Barang dan Jasa BLUD	32.500.000.000	49,98	16.243.500.000	49,98	16.243.500.000	-	49,94	16.231.800.000	2.550.360.488	48,37	15.721.518.916
SSK	Pengadaan Investasi Gedung dan Bangunan BLUD	2.500.000.000	76,66	1.916.500.000	71,80	1.795.000.000	(4,86)	76,36	1.909.000.000	-	37,79	944.719.950
SSK	Pengadaan Investasi Peralatan dan Mesin BLUD	1.475.000.000	40	590.000.000	41,70	615.075.000	1,70	39,32	580.000.000	61.336.500	22,68	334.527.290
SSK	Pengadaan Aset Tetap BLUD	25.000.000	30	7.500.000	0	-	(30,00)	15,00	3.750.000	-	0,00	-
<b>P</b>	<b>PROGRAM PEMENUHAN UPAYA KESEHATAN PERORANGAN DAN UPAYA KESEHATAN MASYARAKAT</b>	<b>26.375.729.000</b>	<b>12,95</b>	<b>3.414.564.017</b>	<b>16,59</b>	<b>4.374.978.234</b>	<b>3,64</b>	<b>19,93</b>	<b>5.256.706.000</b>	<b>1.053.617.200</b>	<b>4,55</b>	<b>1.199.222.984</b>
K	Penyediaan Fasilitas Pelayanan, Sarana, Prasarana dan Alat Kesehatan untuk UKP Rujukan, UKM dan UKM Rujukan Tingkat Daerah Provinsi	25.905.729.000	12,27	3.179.658.017	15,98	4.140.072.234	3,71	19,38	5.021.806.000	1.024.440.000	3,95	1.024.440.000
SK	Pengadaan Alat Kesehatan/Alat Penunjang Medik Fasilitas L	7.000.000.000	39,86	2.790.200.000	49,61	3.472.700.000	9,75	19,62	1.373.495.000	1.024.440.000	14,63	1.024.440.000
SSK	Pengadaan alat kesehatan (DBHCHT)	7.000.000.000	39,86	2.790.200.000	49,61	3.472.700.000	9,75	19,62	1.373.495.000	1.024.440.000	14,63	1.024.440.000
SK	Pengembangan Rumah Sakit **	18.905.729.000	2,06	389.458.017	3,53	667.372.234	1,47	19	3.648.311.000	-	0,00	-
SSK	Pembangunan Lantai 4 dan 5 Gedung Rawat Inap Lima Lantai (DBHCHT)	18.905.729.000	2,06	389.458.017	3,53	667.372.234	1,47	19,30	3.648.311.000	-	0,00	-
K	Penyediaan Layanan Kesehatan untuk UKP Rujukan, UKM dan UKM Rujukan Tingkat Daerah Provinsi	470.000.000	49,98	234.906.000	49,98	234.906.000	-	49,98	234.900.000	29.177.200	37,19	174.782.984
SK	Operasional Pelayanan Rumah Sakit **	470.000.000	49,98	234.906.000	49,98	234.906.000	-	49,98	234.900.000	29.177.200	37,19	174.782.984
SSK	Penyediaan honorarium & premi BPJS pegawai harlep & PGDS	470.000.000	49,98	234.906.000	49,98	234.906.000	-	49,98	234.900.000	29.177.200	37,19	174.782.984
<b>P</b>	<b>PROGRAM PEMBERDAYAAN MASYARAKAT BIDANG KESEHATAN</b>	<b>200.000.000</b>	<b>50,00</b>	<b>100.000.000</b>	<b>51,50</b>	<b>103.000.000</b>	<b>1,50</b>	<b>45,00</b>	<b>90.000.000</b>	<b>19.900.000</b>	<b>46,28</b>	<b>92.550.350</b>
K	Advokasi, Pemberdayaan, Kemitraan, Peningkatan Peran Serta Masyarakat dan Lintas Sektor Tingkat Daerah Provinsi	200.000.000	50,00	100.000.000	51,50	103.000.000	1,50	45,00	90.000.000	19.900.000	46,28	92.550.350
SK	Peningkatan Upaya Advokasi Kesehatan, Pemberdayaan, Penggalangan Kemitraan, Peran serta Masyarakat dan Lintas Sektor Tingkat Daerah Provinsi **	200.000.000	50,00	100.000.000	51,50	103.000.000	1,50	45,00	90.000.000	19.900.000	46,28	92.550.350
SSK	Pelaksanaan Promosi dan Pemberdayaan Masyarakat	200.000.000	50,00	100.000.000	51,50	103.000.000	1,50	45,00	90.000.000	19.900.000	46,28	92.550.350