



PEMERINTAH PROVINSI JAWA TENGAH

RSJD Dr. ARIF ZAINUDIN

Jalan Ki Hajar Dewantoro 80 Jebres Kotak Pos 187 Surakarta 57126

Telepon (0271) 641442 Faksimile (0271) 648920

E-mail : rsjsurakarta@jatengprov.go.id Website : rsjd-surakarta.jatengprov.go.id

NOTA DINAS

Kepada Yth. : Direktur Rumah Sakit Jiwa Daerah dr. Arif Zainudin
Lewat Yth. : Wakil Direktur Umum dan Keuangan *Asel %*.
Dari : Kabag Perencanaan dan Pengembangan
Tembusan : -
Tanggal : 27 Mei 2024
Nomor : 050/911/B.REN/V/2024
Sifat : Segera
Lampiran : 1 (satu) Berkas
Hal : Laporan Kinerja Pelayanan RSJD dr. Arif Zainudin
Bulan April 2024

DISPOSISI

Dengan ini, kami sampaikan Laporan Kinerja Pelayanan Bulan April tahun 2024 sebanyak 34 lembar sebagaimana terlampir. Laporan berisi kinerja pendapatan, anggaran, instalasi, dan standar pelayanan minimal di instalasi dan bagian yang ada di Rumah Sakit Jiwa Daerah dr. Arif Zainudin.

Tingkatkan

3/6/24

Mengetahui,

Kepala Bagian Perencanaan dan Pengembangan

Rumah Sakit Jiwa Daerah dr. Arif Zainudin

Woro Kamarina, SKM, M.Sc

Pembina

NIP.197006241993032005

Lebih Baik
RSJD DrArifZainudin

**LAPORAN KINERJA
PELAYANAN**

RSJD Dr. Arif Zainudin Surakarta
Provinsi Jawa Tengah

APRIL 2024

RSJD DrArifZainudin
Lebih Baik

1

RSJD DrArifZainudin
Lebih Baik

DAFTAR ISI

1 KINERJA ANGGARAN

2 KINERJA PELAYANAN

3 KINERJA INSTALASI

4 STANDAR PELAYANAN MINIMAL

Lebih Baik
RSJD DrArifZainudin

2

#RSJD DrArifZainudin
Lebih Baik

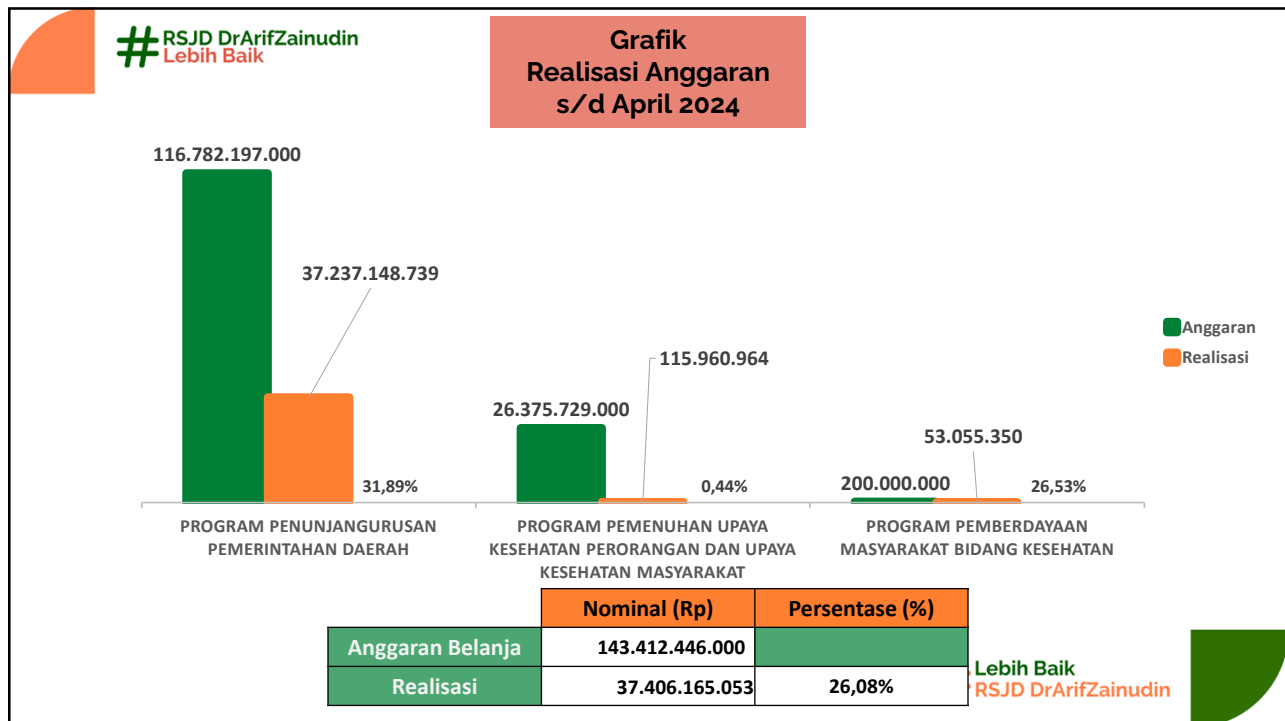
1

KINERJA ANGGARAN

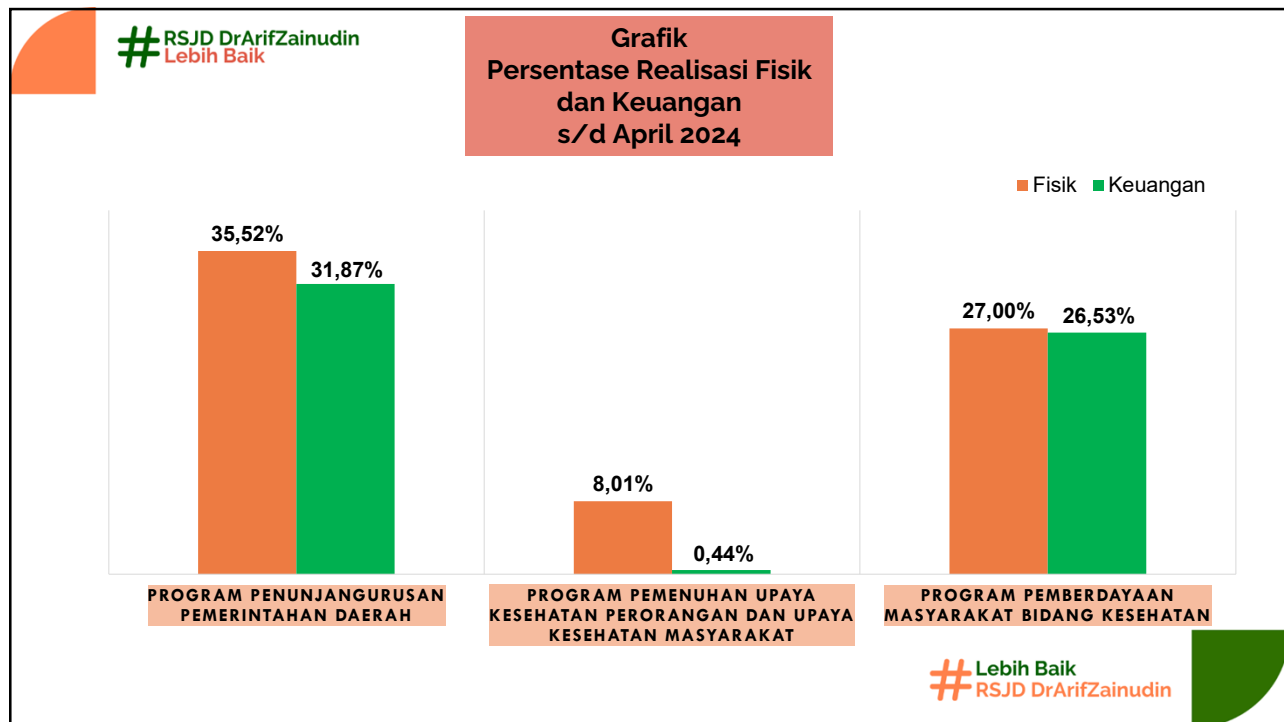
- Realisasi Anggaran April 2024
- Realisasi Pendapatan 2024

Lebih Baik
RSJD DrArifZainudin

3



4



5

RSJD DrArifZainudin
Lebih Baik

Rincian Realisasi Kegiatan dan Sub Kegiatan s/d April 2024

NO	URAIAN	ANGGARAN	FISIK			KEUANGAN			
			Target s/d Bulan Ini	Realisasi s/d Bulan Ini	Dev	Target s/d Bulan Ini	Realisasi		
			K	K		K	Bulan Ini Rp	s/d Bulan Ini K Rp	
	RSJD SURAKARTA	143.412.446.000	32,50	30,45	(2,05)	31,58	11.107.499.125	26,08	37.406.165.053
P	PROGRAM PENUNJANGURUSAN PEMERINTAHAN DAERAH PROVINSI	116.836.717.000	35,42	35,52	0,10	35,35	11.068.619.305	31,87	37.237.148.739
K	Administrasi Keuangan Perangkat Daerah	68.583.257.000	37,24	37,24	-	37,16	7.387.237.657	34,26	23.496.790.956
SK	Penyediaan Gaji dan Tunjangan ASN **	68.583.257.000	37,24	37,24	-	37,16	7.387.237.657	34,26	23.496.790.956
SSK	Penyediaan Gaji dan Tunjangan PNS	31.766.887.000	35,79	35,79	-	35,66	2.094.230.395	32,47	10.313.622.824
SSK	Penyediaan Tambahan Penghasilan PNS	35.344.130.000	38,50	38,5	-	38,50	5.153.901.662	36,30	12.829.718.532
SSK	Penyediaan Gaji Pokok dan Tunjangan PPPK	54.520.000	38,51	38,51	-	38,52	2.715.600	20,10	10.959.600
SSK	Penyediaan Tambahan Penghasilan PPPK	1.417.720.000	38,50	38,50	-	37,03	136.390.000	24,16	342.490.000
K	Administrasi Kepegawaian Perangkat Daerah	253.460.000	0,00	0,00	-	0,00	-	0,00	-
SK	Pengadaan Pakaian Dinas Beserta Atribut Kelengkapannya **	253.460.000	0,00	0,00	-	0,00	-	0,00	-
SSK	Pengadaan Pakaian Dinas Beserta Atribut Kelengkapannya	253.460.000	0	0	-	0,00	-	0,00	-

6

# RSJD DrArifZainudin Lebih Baik									
Rincian Realisasi Kegiatan dan Sub Kegiatan s/d April 2024									
NO	URAIAN	ANGGARAN	FISIK			KEUANGAN			
			Target s/d Bulan Ini	Realisasi s/d Bulan Ini	Dev	Target s/d Bulan Ini	Realisasi		
							Bulan Ini	s/d Bulan Ini	
K	K	K	Rp	K	Rp				
K	Peningkatan Pelayanan BLUD	48.000.000.000	33,00	33,25	0,24	32,96	3.681.381.648	28,63	13.740.357.783
SK	Pelayanan dan Penunjang Pelayanan BLUD**	48.000.000.000	33,00	33,25	0,24	32,96	3.681.381.648	28,63	13.740.357.783
SSK	Penyediaan Belanja Pegawai BLUD	8.863.535.000	35,05	35,05	-	35,03	435.900.000	26,15	2.317.700.000
SSK	Penyediaan Gaji Pokok dan Tunjangan PPPK (BLUD)	2.636.465.000	35,70	35,7	-	35,64	179.166.851	33,62	886.306.453
SSK	Penyediaan Barang dan Jasa BLUD	32.500.000.000	33,32	33,32	-	33,30	2.573.214.797	30,45	9.897.263.720
SSK	Pengadaan Investasi Gedung dan Bangunan BLUD	2.500.000.000	26,66	32,55	5,89	26,52	489.300.000	20,23	505.849.950
SSK	Pengadaan Investasi Peralatan dan Mesin BLUD	1.475.000.000	20	18,2	(1,80)	19,66	3.800.000	9,03	133.237.660
SSK	Pengadaan Aset Tetap BLUD	25.000.000	15	0	(15,00)	15,00	-	0,00	

RSJD DrArifZainudin

7

# RSJD DrArifZainudin Lebih Baik									
Rincian Realisasi Kegiatan dan Sub Kegiatan s/d April 2024									
NO	URAIAN	ANGGARAN	FISIK			KEUANGAN			
			Target s/d Bulan Ini	Realisasi s/d Bulan Ini	Dev	Target s/d Bulan Ini	Realisasi		
							Bulan Ini	s/d Bulan Ini	
K	K	K	Rp	K	Rp				
P	PROGRAM PEMENUHAN UPAYA KESEHATAN PERORANGAN DAN UPAYA KESEHATAN MASYARAKAT	26.375.729.000	19,63	8,01	(11,63)	14,92	29.644.820	0,44	115.960.964
K	Penyediaan Fasilitas Pelayanan, Sarana, Prasarana dan Alat Kesehatan untuk UKP Rujukan, UKM dan UKM Rujukan Tingkat Daerah Provinsi	25.905.729.000	19,39	7,55	(11,84)	14,59	-	0,00	-
SK	Pengadaan Alat Kesehatan/Alat Penunjang Medik Fasilitas Layanan Kesehatan **	7.000.000.000	19,62	26,58	6,96	1,87	-	0,00	-
SSK	Pengadaan alat kesehatan (DBHCHT)	7.000.000.000	19,62	26,58	6,96	1,87	-	0,00	-
SK	Pengembangan Rumah Sakit **	18.905.729.000	19,30	0,50	(18,80)	19	-	0,00	-
SSK	Pembangunan Lantai 4 dan 5 Gedung Rawat Inap Lima Lantai (DBHCHT)	18.905.729.000	19,30	0,5	(18,80)	19,30	-	0,00	-
K	Penyediaan Layanan Kesehatan untuk UKP Rujukan, UKM dan UKM Rujukan Tingkat Daerah Provinsi	470.000.000	33,32	33,32	-	33,32	29.644.820	24,67	115.960.964
SK	Operasional Pelayanan Rumah Sakit **	470.000.000	33,32	33,32	-	33,32	29.644.820	24,67	115.960.964
SSK	Penyediaan honorarium & premi BPJS pegawai harlep & PGDS	470.000.000	33,32	33,32	-	33,32	29.644.820	24,67	115.960.964

8

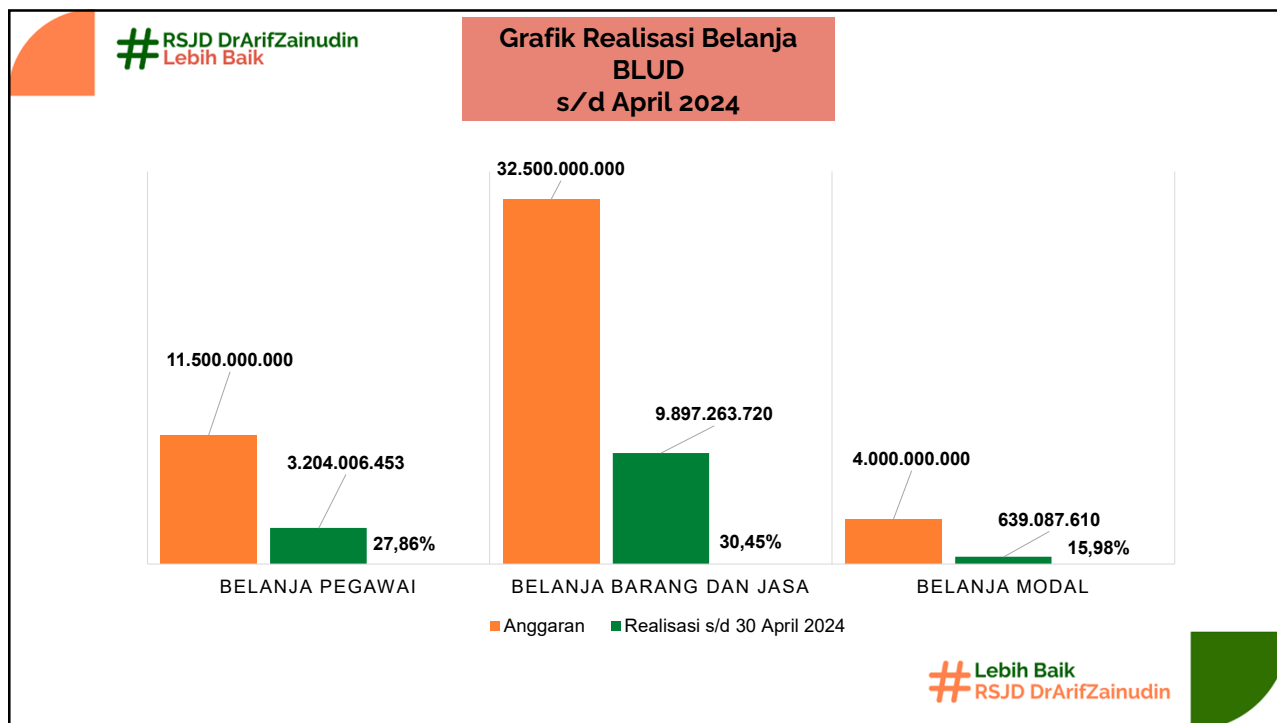
#RSJD DrArifZainudin Lebih Baik

Rincian Realisasi Kegiatan dan Sub Kegiatan s/d April 2024

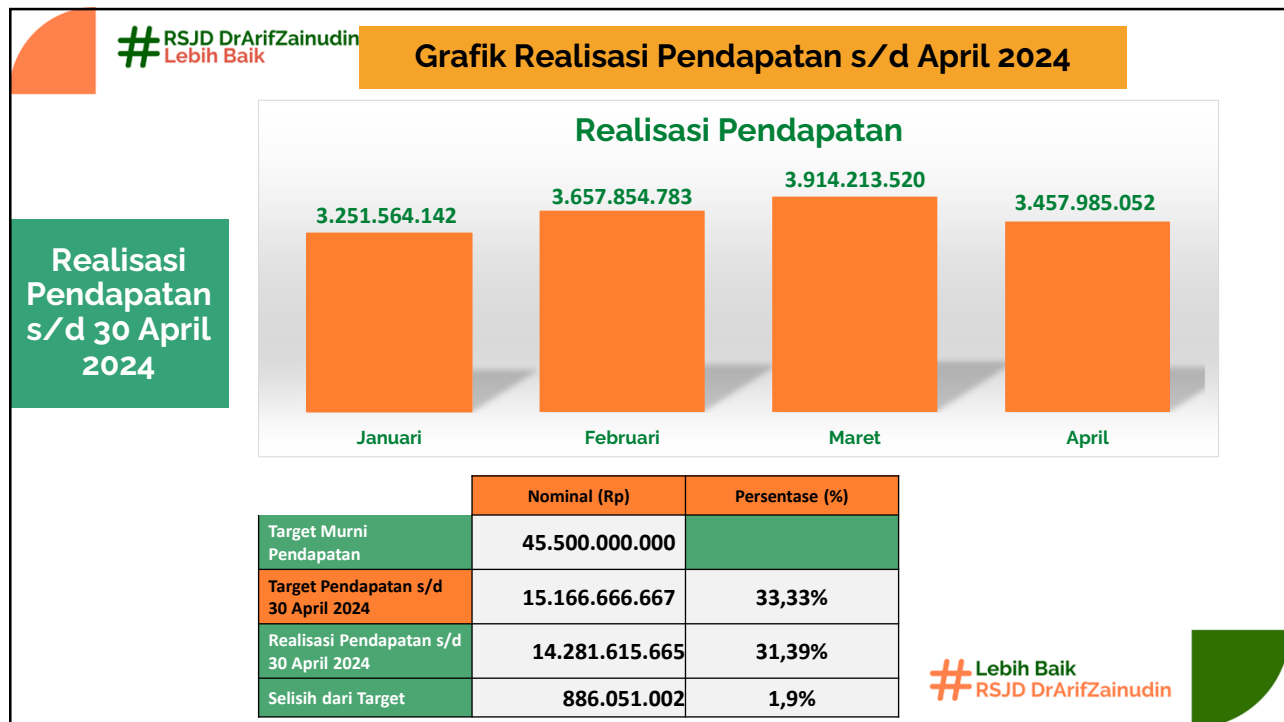
NO	URAIAN	ANGGARAN	FISIK			KEUANGAN			
			Target s/d Bulan Ini	Realisasi s/d Bulan Ini	Dev	Target s/d Bulan Ini	Realisasi		
							Bulan Ini	s/d Bulan Ini	
			K	K		K	Rp	K	Rp
P	PROGRAM PEMBERDAYAAN MASYARAKAT BIDANG KESEHATAN	200.000.000	25,00	27,00	2,00	25,00	9.235.000	26,53	53.055.350
K	Advokasi, Pemberdayaan, Kemitraan, Peningkatan Peran Serta Masyarakat dan Lintas Sektor Tingkat Daerah Provinsi	200.000.000	25,00	27,00	2,00	25,00	9.235.000	26,53	53.055.350
SK	Peningkatan Upaya Advokasi Kesehatan, Pemberdayaan, Penggalangan Kemitraan, Peran serta Masyarakat dan Lintas Sektor Tingkat Daerah Provinsi **	200.000.000	25,00	27,00	2,00	25,00	9.235.000	26,53	53.055.350
SSK	Pelaksanaan Promosi dan Pemberdayaan Masyarakat	200.000.000	25,00	27,00	2,00	25,00	9.235.000	26,53	53.055.350

Lebih Baik RSJD DrArifZainudin

9



10



11

#RSJD DrArifZainudin
Lebih Baik

Rincian Pendapatan s/d April 2024

Uraian	Target Murni (Rp)	Realisasi s/d April (Rp)	Capaian (%)
Pendapatan Pelayanan Kesehatan	41.548.000.000	12.931.102.242	31,12%
Pendapatan Pendidikan dan Pelatihan	2.650.000.000	723.032.613	27,28%
Pendapatan Lain-lain	1.302.000.000	627.480.810	48,19%
TOTAL	45.500.000.000	14.281.615.665	31,39%

Lebih Baik
RSJD DrArifZainudin

12

#RSJD DrArifZainudin
Lebih Baik

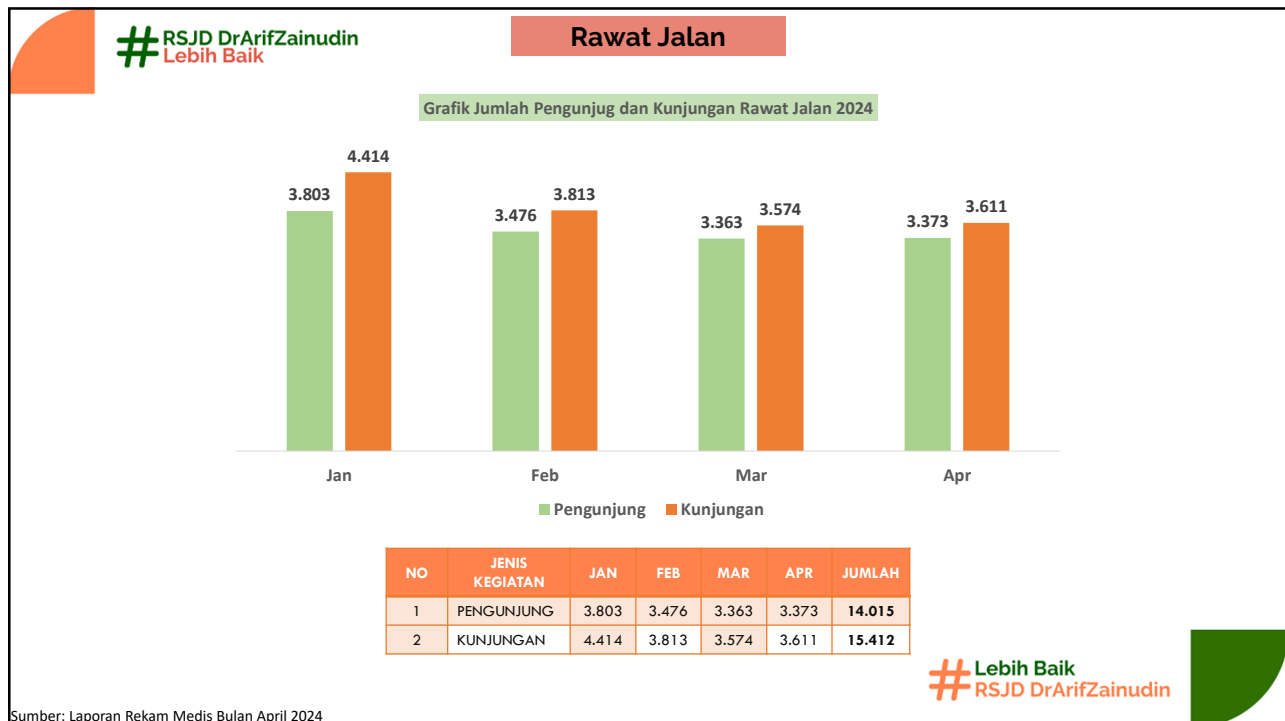
2

KINERJA PELAYANAN



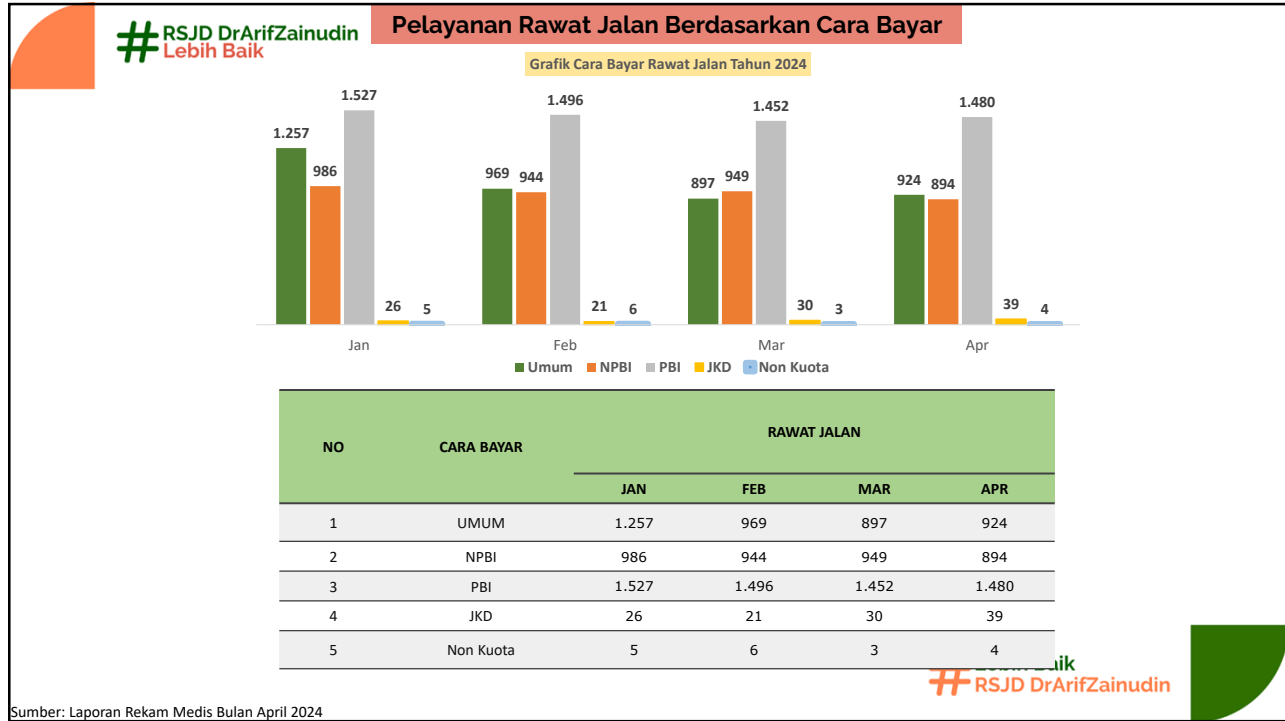
Lebih Baik
RSJD DrArifZainudin

13



Sumber: Laporan Rekam Medis Bulan April 2024

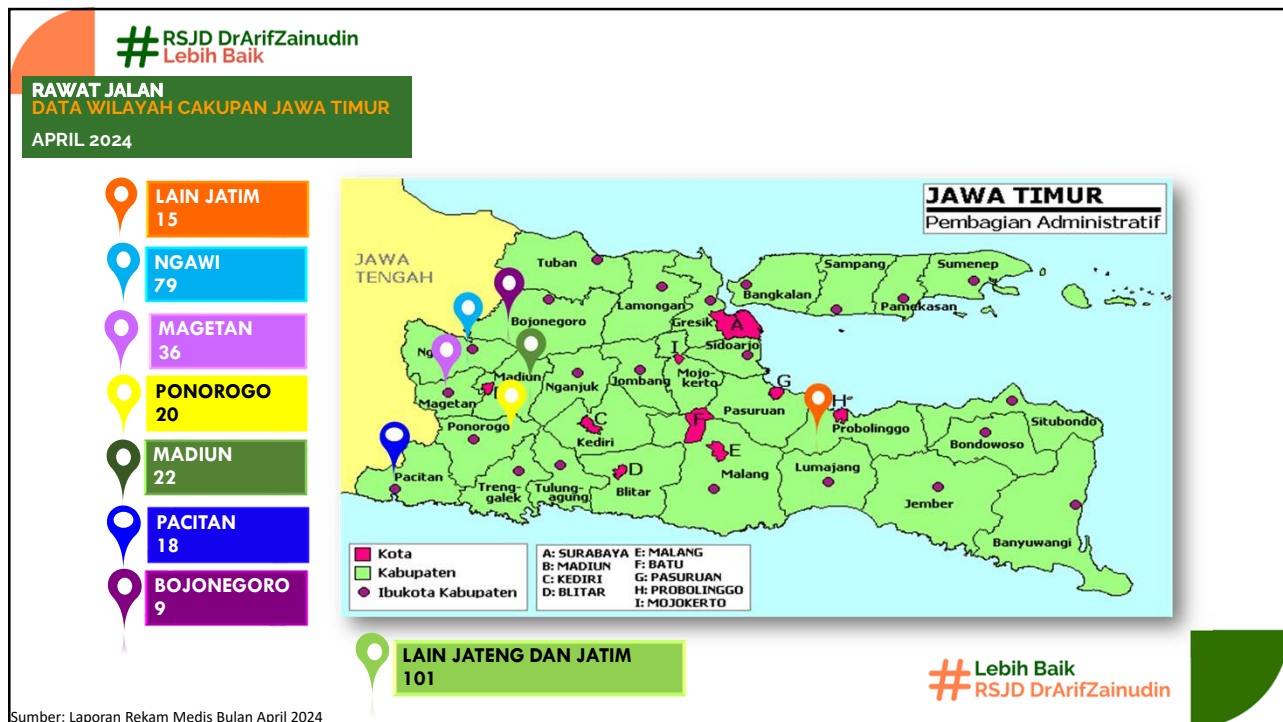
14



15



16



17

#RSJD DrArifZainudin
Lebih Baik

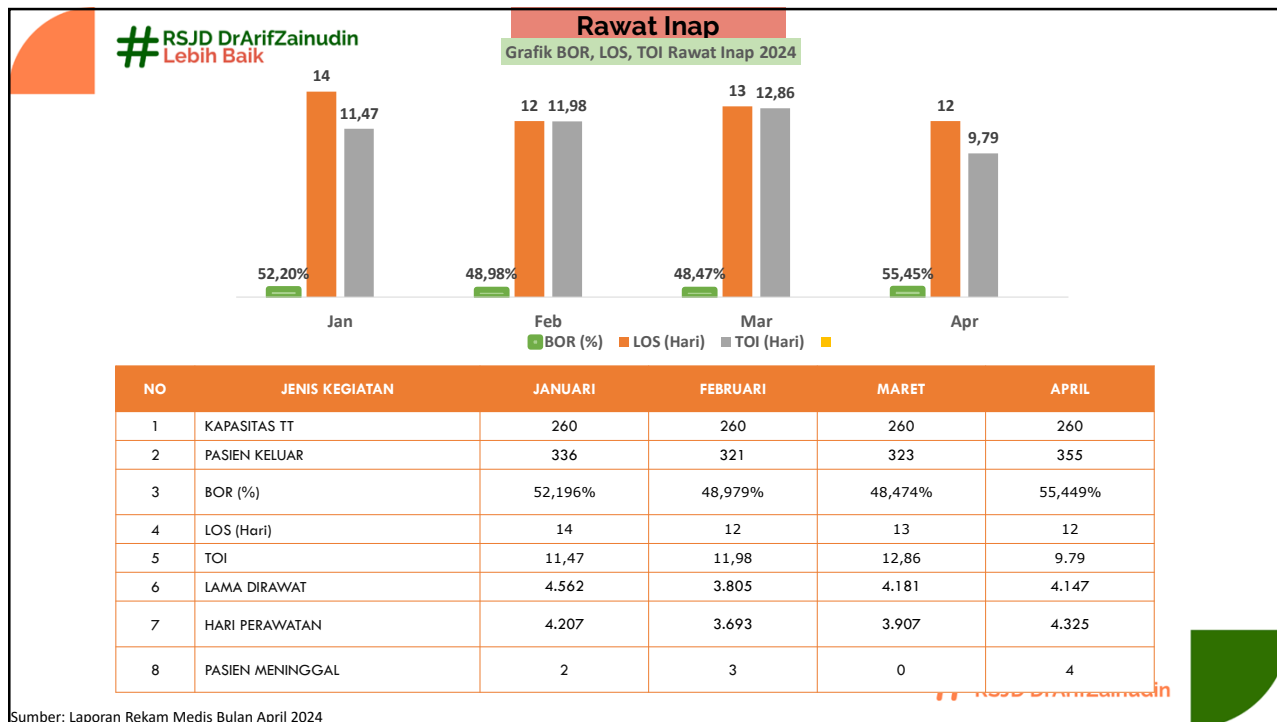
DIAGNOSIS 10 BESAR PENYAKIT RAWAT JALAN
S/D APRIL 2024

NO	DIAGNOSA	KODE	JUMLAH
1	Skizofrenia tak terinci	F20.3	3438
2	Skizofrenia paranoid	F20.0	2438
3	Skizofrenia residual	F20.5	1356
4	Gangguan afektif bipolar, kini dalam remisi	F31.7	568
5	Gangguan mental akibat kerusakan & disfungsi otak & penyakit fisik lainnya	F06.8	530
6	Skizofrenia lainnya	F20.8	507
7	Gangguan afektif bipolar lainnya	F31.8	312
8	Epilepsi gejala dan sindrom epilepsi terkait lokalisasi (fokal)(parsial) dengan kejang parsial sederhana	G40.1	172
9	Skizofrenia, tidak ditentukan	F20.9	143
10	Kecemasan campuran dan gangguan depresi	F41.2	117

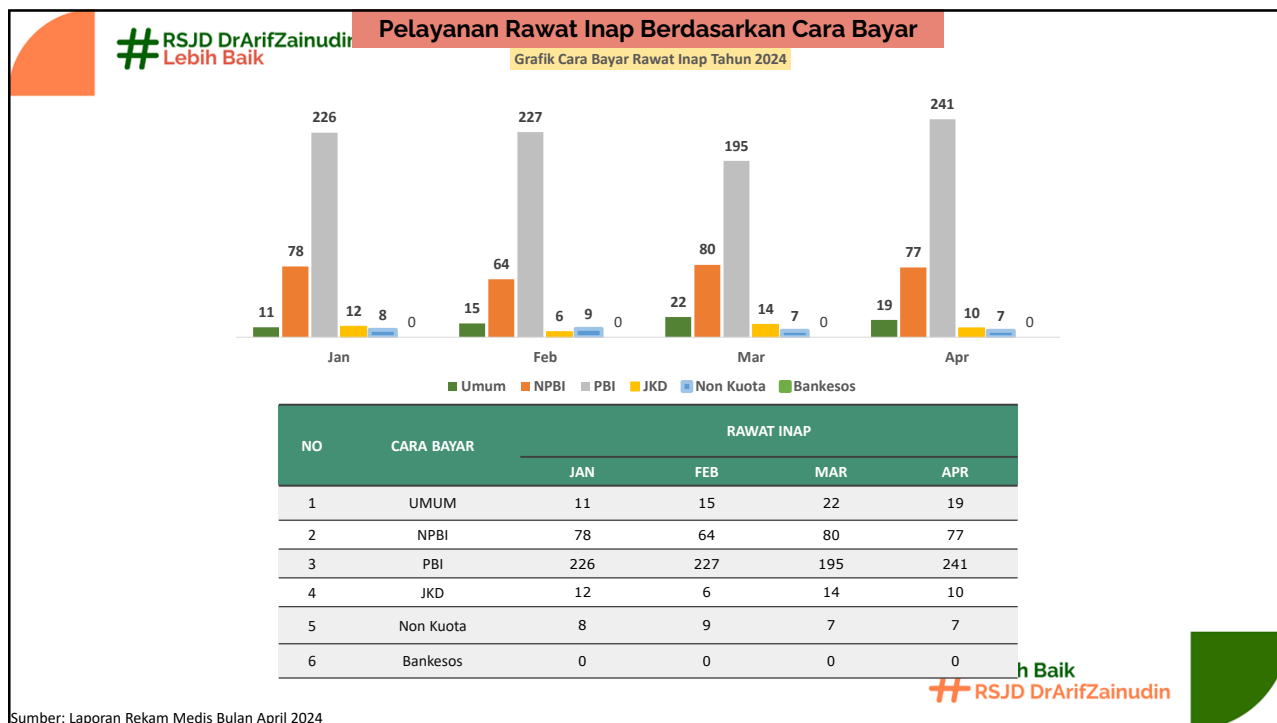
#RSJD DrArifZainudin Lebih Baik

Sumber: Laporan Rekam Medis Bulan April 2024

18



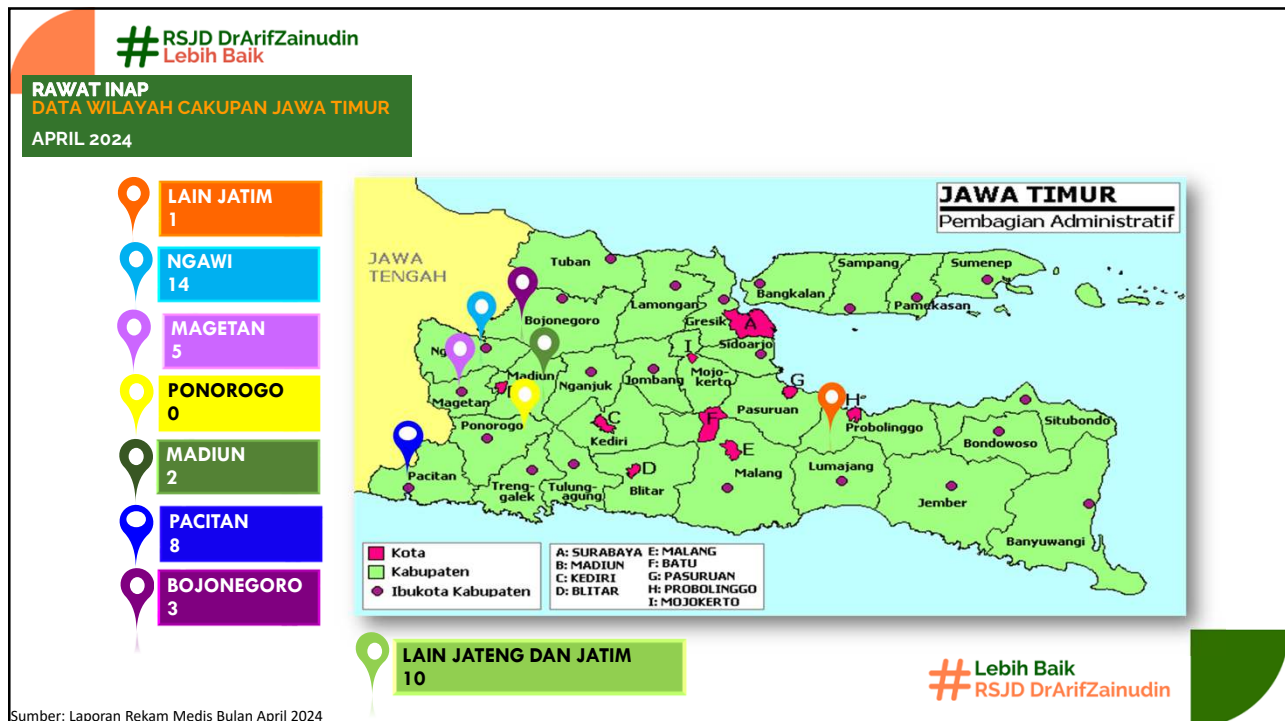
19



20



21



22

RSJD DrArifZainudin
Lebih Baik

**DIAGNOSIS 10 BESAR PENYAKIT RAWAT INAP
S/D APRIL 2024**

NO	DIAGNOSA	KODE	JUMLAH
1	Skizofrenia tak terinci	F20.3	832
2	Gangguan mental akibat kerusakan & disfungsi otak & penyakit fisik lainnya	F06.8	147
3	Skizofrenia paranoid	F20.0	79
4	Gangguan skizoaktif tipe manik	F25.0	44
5	Gangguan afektif bipolar, episode kini manik dengan gejala psikotik	F31.2	33
6	Gangguan psikotik polimorfik akut tanpa gejala skizofrenia	F23.0	15
7	Gangguan skizoaktif tipe depresif	F25.1	13
8	Demensia yang tidak ditentukan	F03	10
9	Episode depresi berat dengan gejala psikotik	F32.3	10
10	Gangguan Psikotik Polimorfik Akut Dengan Gejala Skizofrenia	F23.1	9

Lebih Baik
RSJD DrArifZainudin

Sumber: Laporan Rekam Medis Bulan April 2024

23

RSJD DrArifZainudin
Lebih Baik

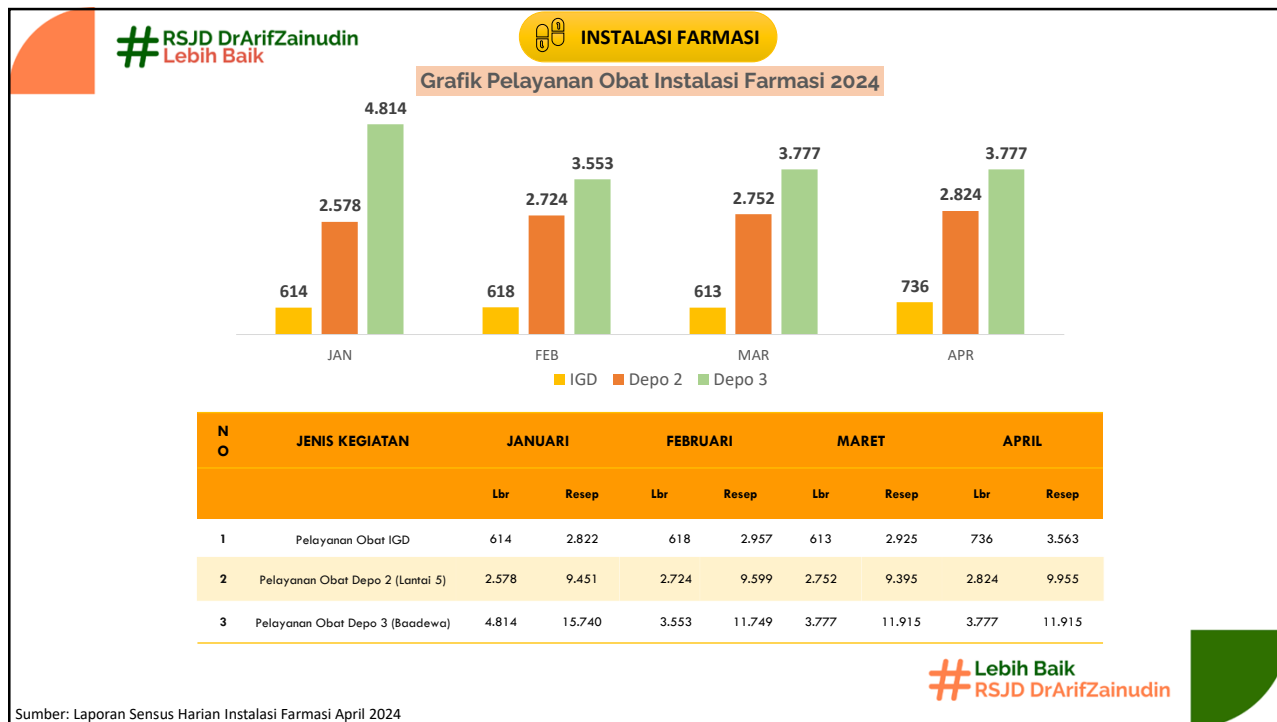
3

**KINERJA
INSTALASI**

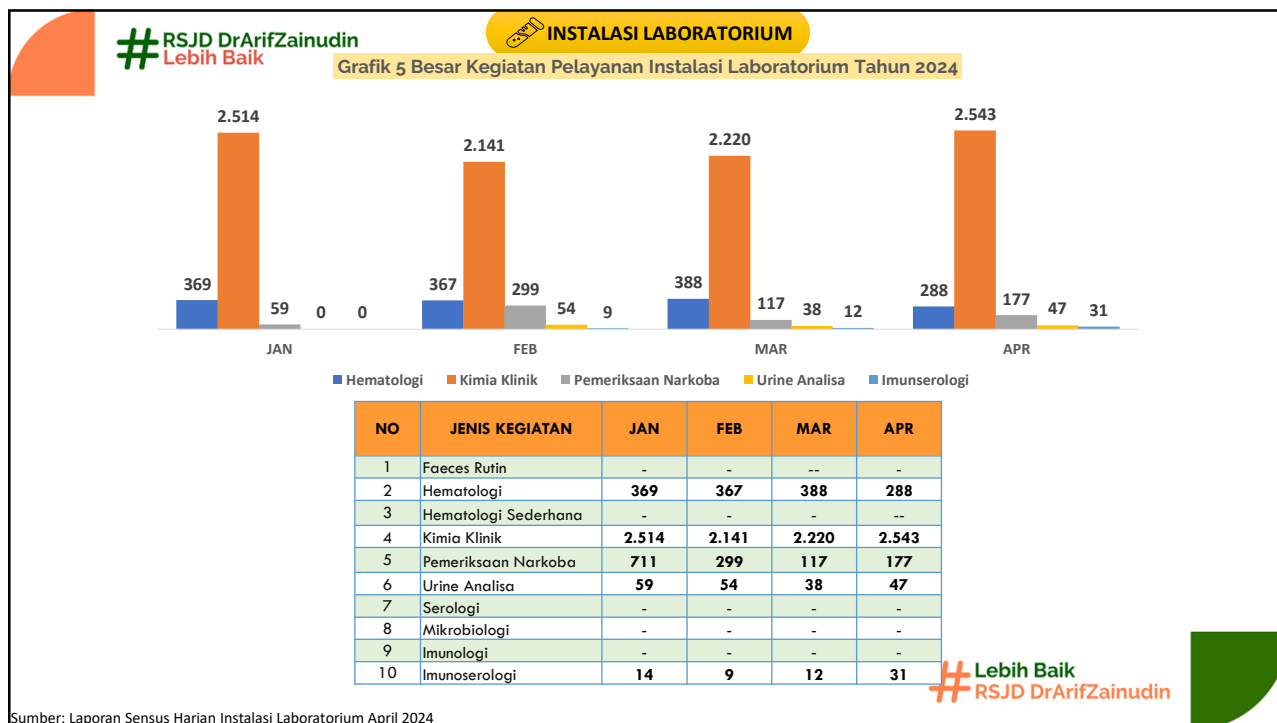


Lebih Baik
RSJD DrArifZainudin

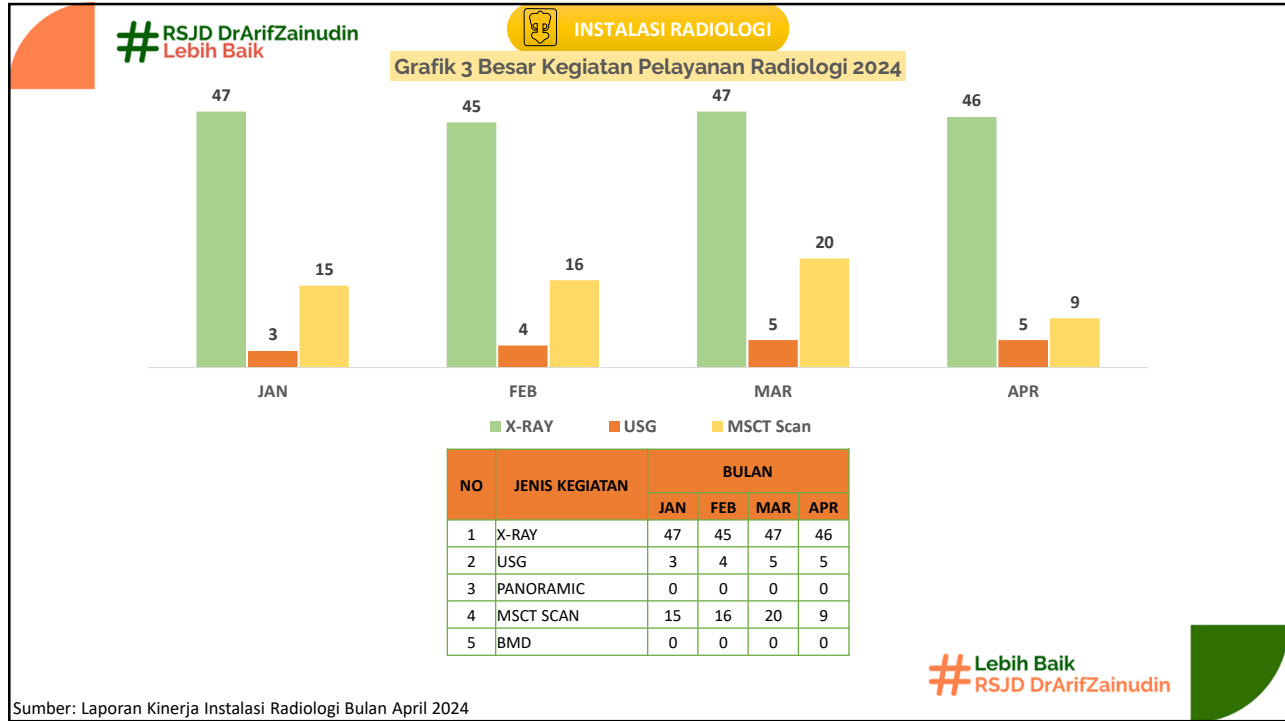
24



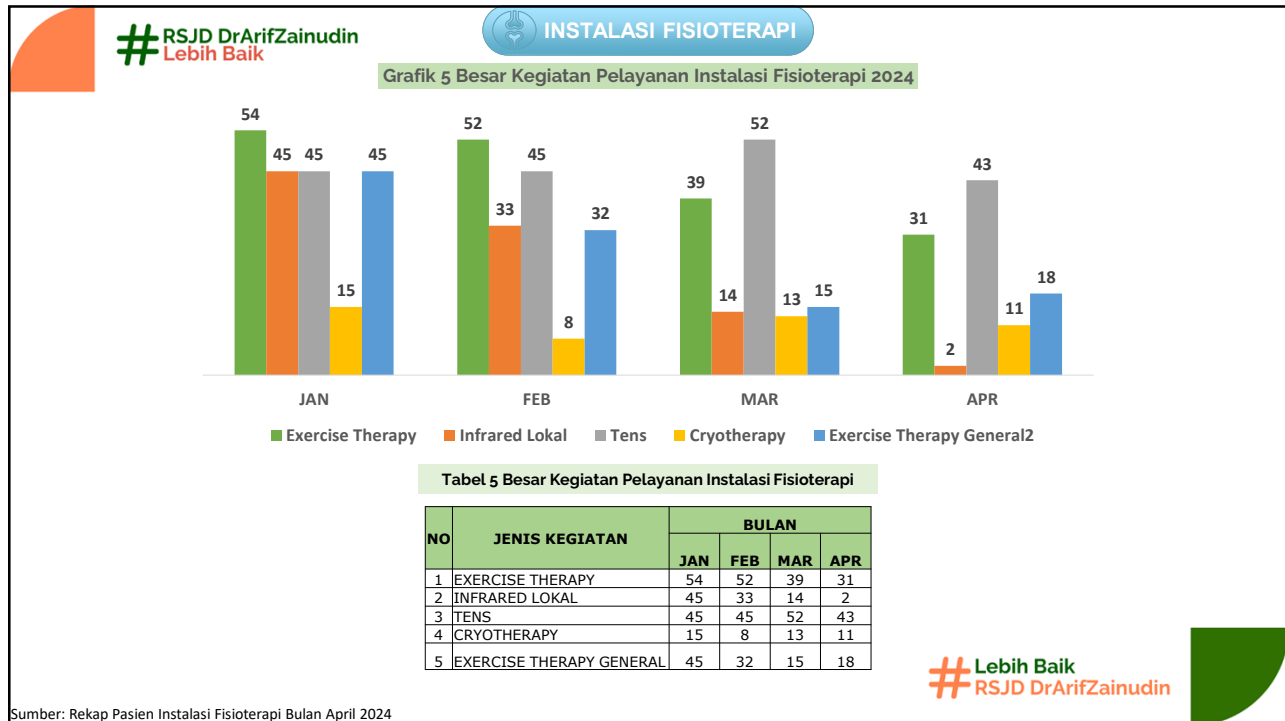
25



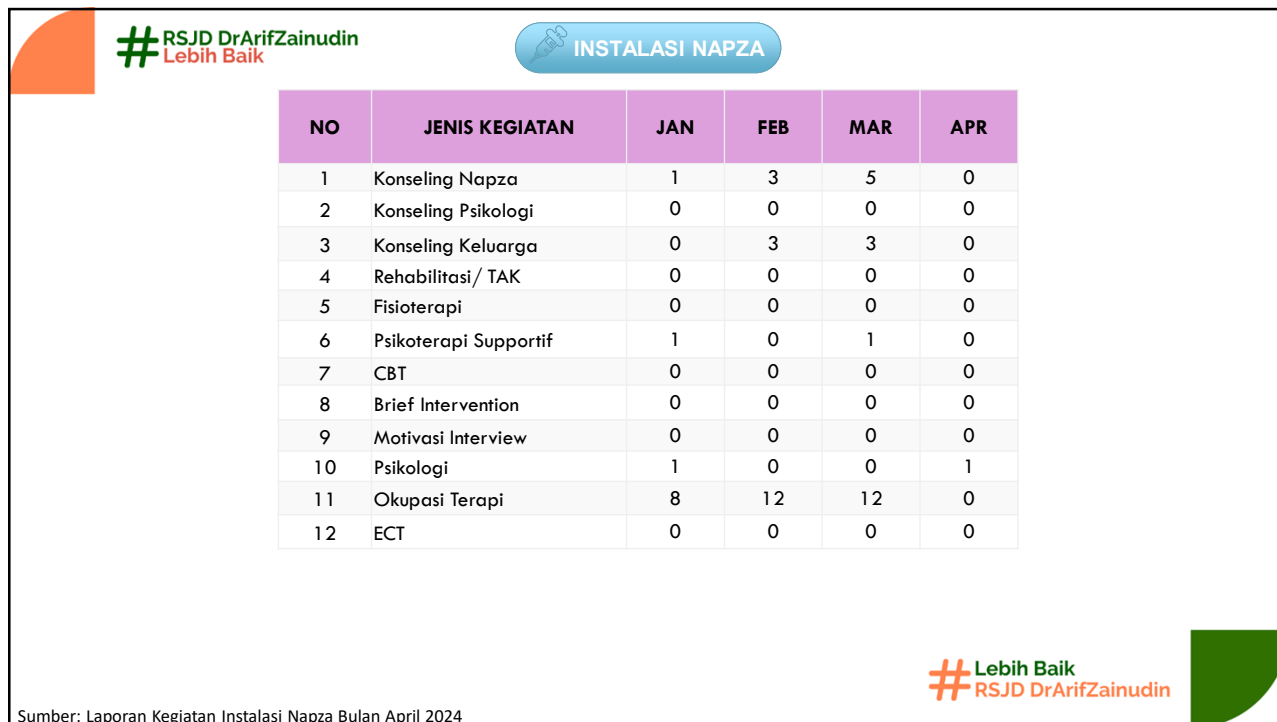
26



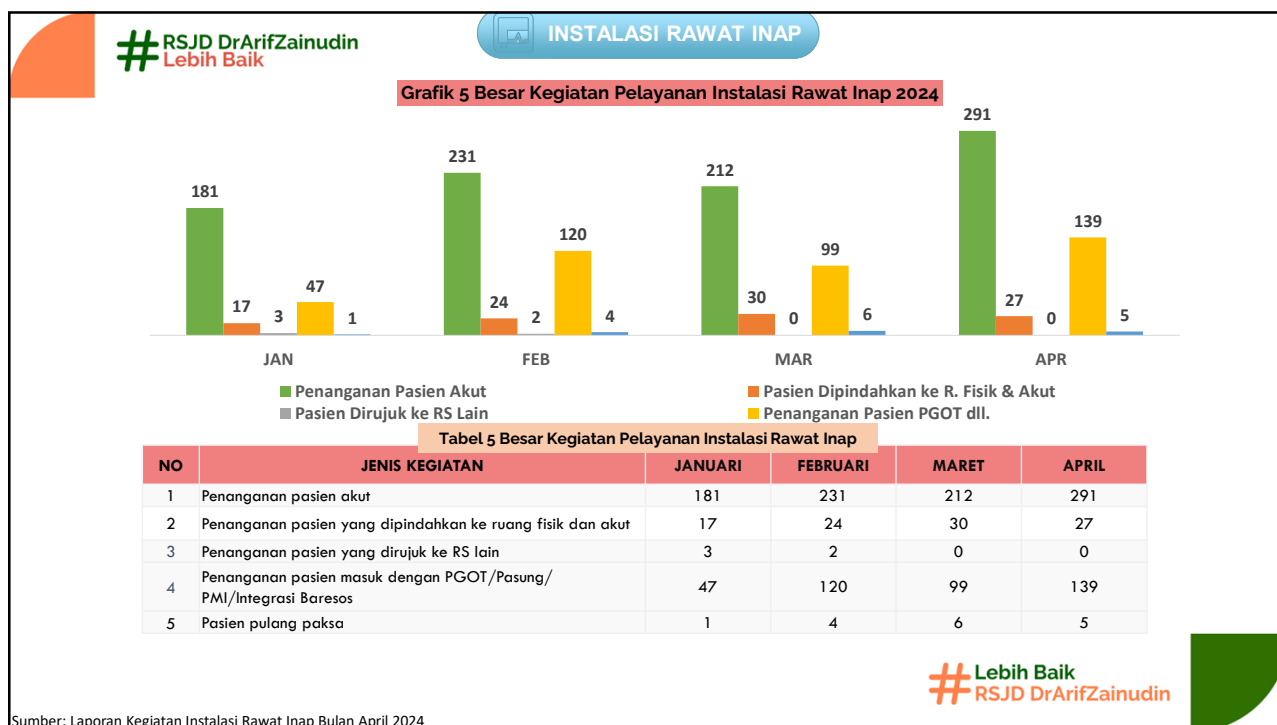
27



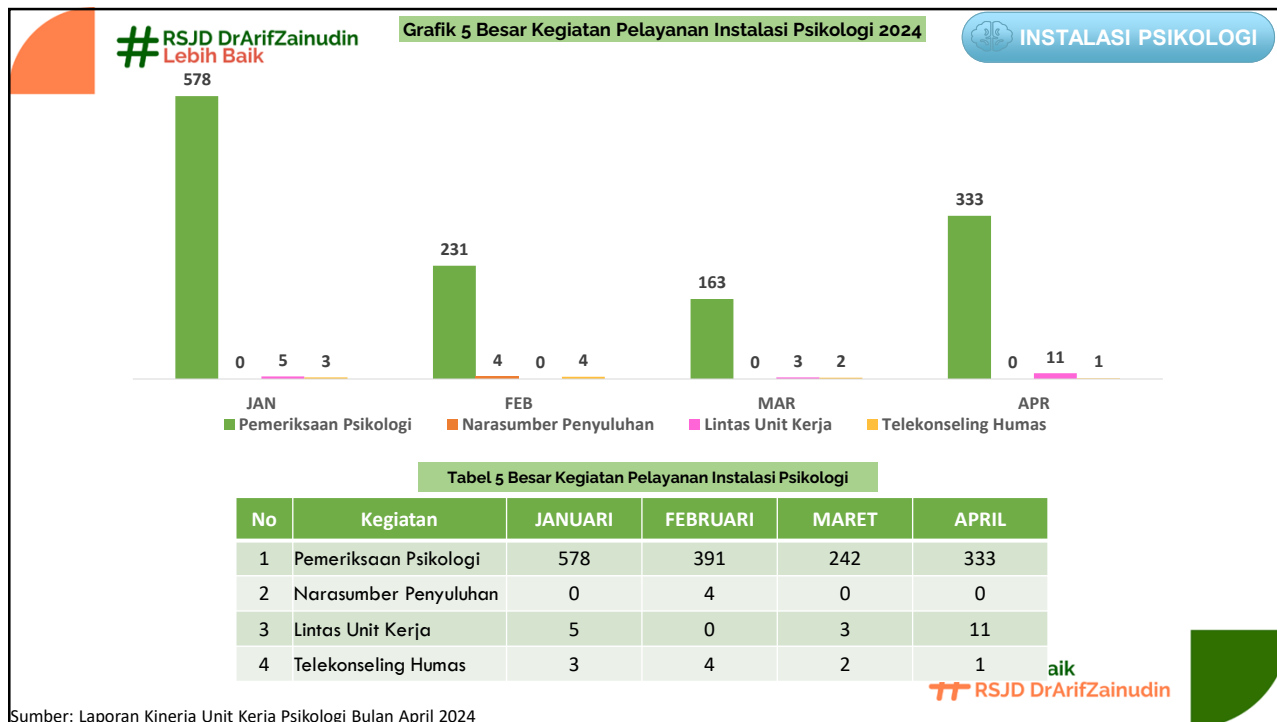
28



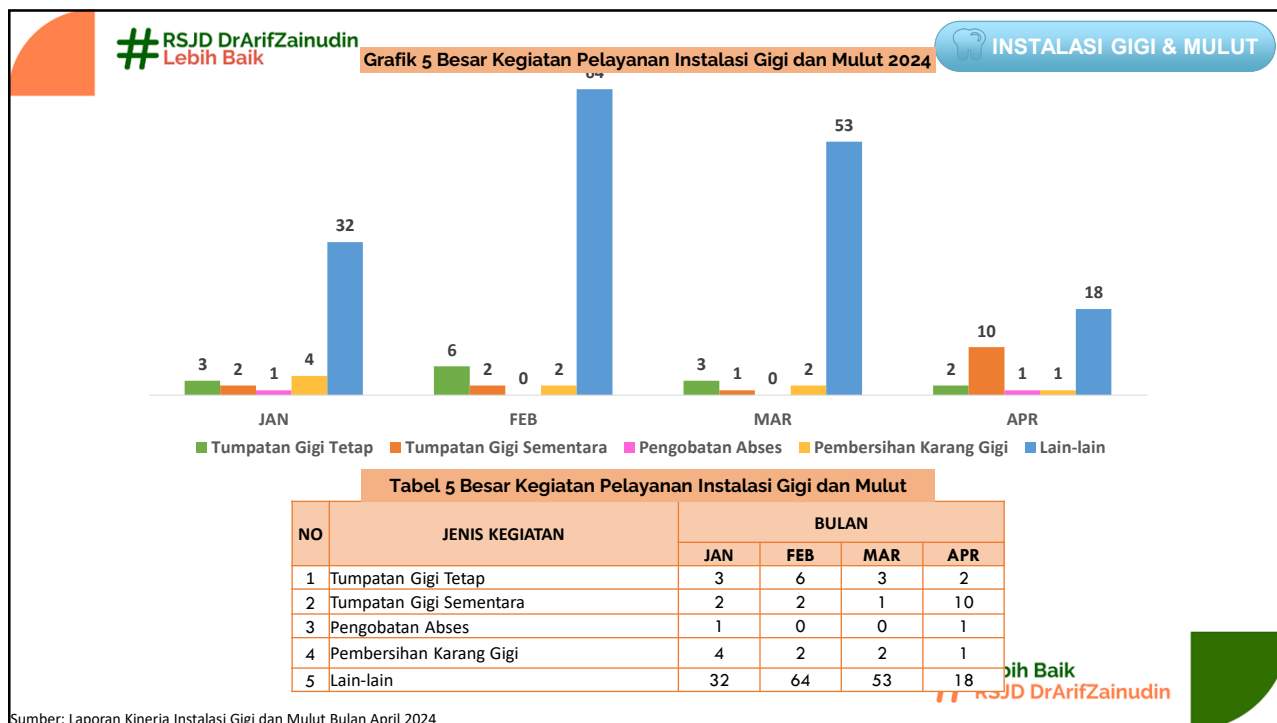
29



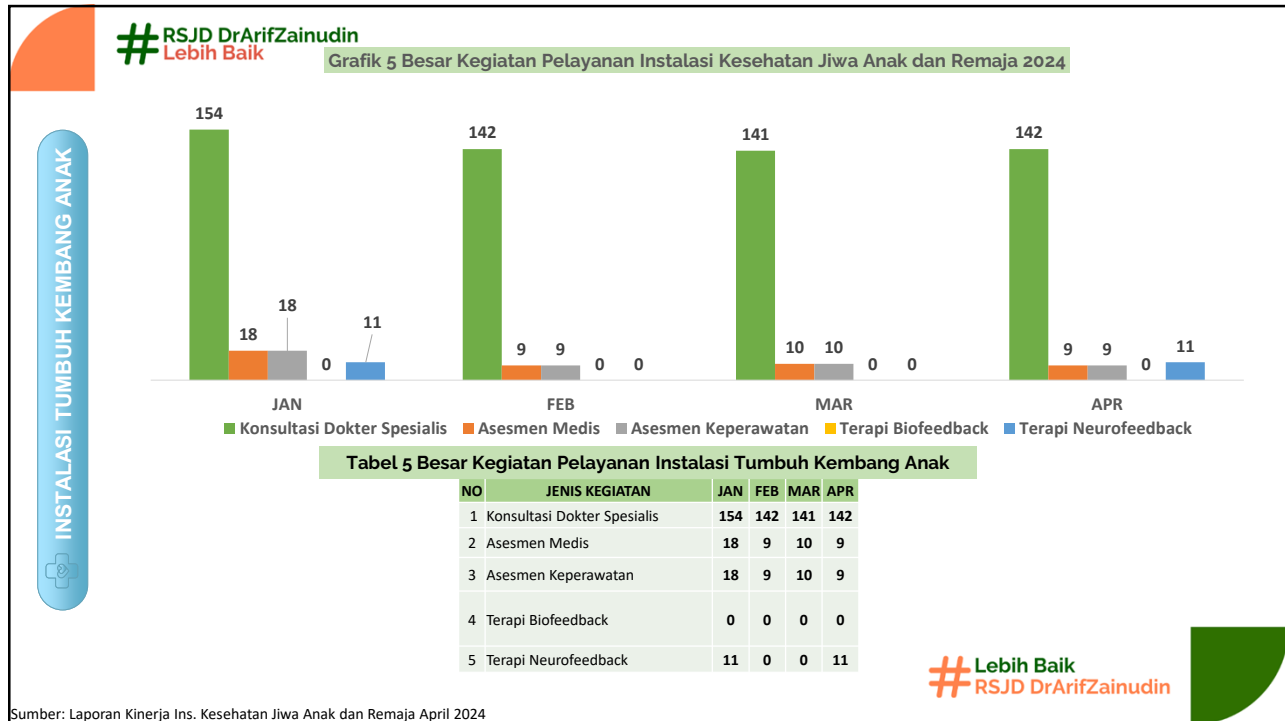
30



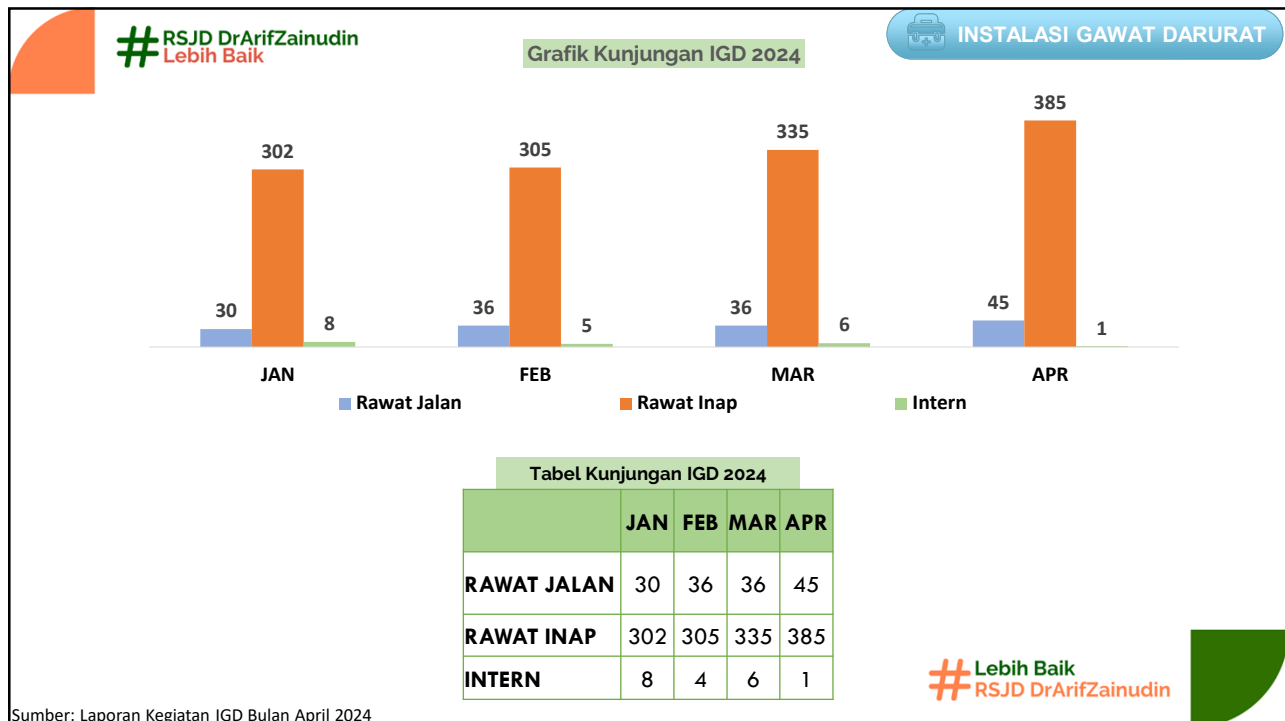
31



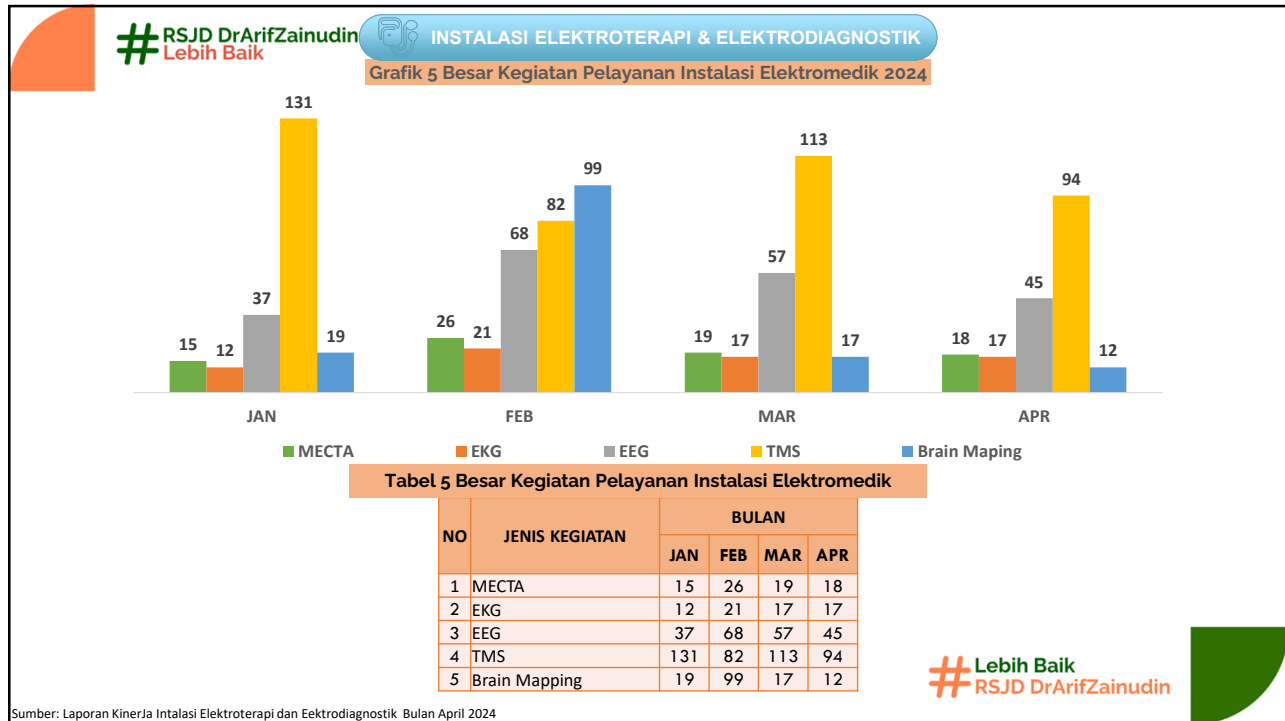
32



33



34



35

#RSJD DrArifZainudin
Lebih Baik

INSTALASI KESWAMAS

NO	JENIS KEGIATAN	BULAN							
		JANUARI		FEBRUARI		MARET		APRIL	
		KEG	PASIEN	KEG	PASIEN	KEG	PASIEN	KEG	PASIEN
PROMOSI KESEHATAN									
1	Penyuluhan media (radio, youtube)	0	0	0	0	0	0	0	0
2	Penyuluhan Kesehatan Jiwa ke masyarakat	0	0	0	0	0	0	0	0
3	Family Support Group	0	0	0	0	0	0	0	0
4	Konsultasi keluarga pasien	6	7	2	2	1	1	5	5
5	Kunjungan ke rumah pasien (home visit)	1	1	0	0	0	0	0	0
6	PKRS di rawat jalan	0	0	2	97	0	0	0	0
7	PKRS di rawat inap	0	0	0	0	0	0	0	0
8	Pembuatan Media Penyuluhan	0	0	0	0	0	0	0	0
9	Pembentukan Wilayah Binaan	0	0	0	0	0	0	0	0
INTEGRASI KESEHATAN JIWA		10	56	13	69	13	68	12	64
KERJASAMA LINTAS SEKTOR									
1	Penerimaan PGOT	0	9	0	10	0	12	0	11
2	Penerimaan pasien panti	0	0	0	0	0	0	0	0
3	Penanganan pasung	0	0	0	0	0	0	0	0
4	Pengarus Utama gender	2	6	1	6	5	2	4	11
5	Rapat Koordinasi Lintas Sektor	0	0	2	1	1	1	1	1
6	Pelatihan Kader Kesehatan	0	0	0	0	0	0	0	0
7	UPSK	0	0	0	0	0	0	0	0
JUMLAH		19	79	20	185	20	84	22	92

RSJD DrArifZainudin

Sumber: Laporan Kerja Instalasi Keswamas Bulan April 2024

36

NO		JENIS KEGIATAN	BULAN			
			JAN	FEB	MAR	APR
1	Pasien Laki-laki					
	a.	Okupasi terapi Kerja Peternakan / Perikanan	4	5	5	7
	b.	Okupasi Terapi Kerja Cuci Motor	0	0	0	0
	c.	Okupasi Terapi Kerja Kewirausahaan	0	0	0	0
	d.	Okupasi Terapi Kerja Pertanian	42	20	25	25
	e.	Okupasi Terapi Kebersihan Lingkungan	8	7	10	8
	f.	Terapi Kerja Kriya	36	15	22	35
	g.	Terapi Kerja Membuat Telur Asin	7	5	0	0
		Jumlah	97	52	62	75
2	Pasien Perempuan					
	a.	Okupasi Terapi Kerja Menyulam / menjahit	0	5	7	0
	b.	Okupasi Terapi Kerja Memasak	0	14	0	0
	c.	Okupasi Terapi Kerja Membuat Telur Asin	0	0	0	0
	d.	Okupasi Terapi Kerja Rumah Tangga	0	0	0	0
	e.	Okupasi Terapi Kerja Mainan Anak	0	0	0	0
	f.	Okupasi Terapi Kerja Kerajinan Tangan	25	10	8	5
	g.	Terapi Kerja Kriya	45	20	30	20
	h.	Terapi Kerja Kebersihan Lingkungan	7	5	7	7
		Jumlah	77	54	52	32

Lebih Baik
RSJD DrArifZainudin

Sumber: Laporan Kinerja Instalasi Rehabilitasi Psikososial Bulan April 2024

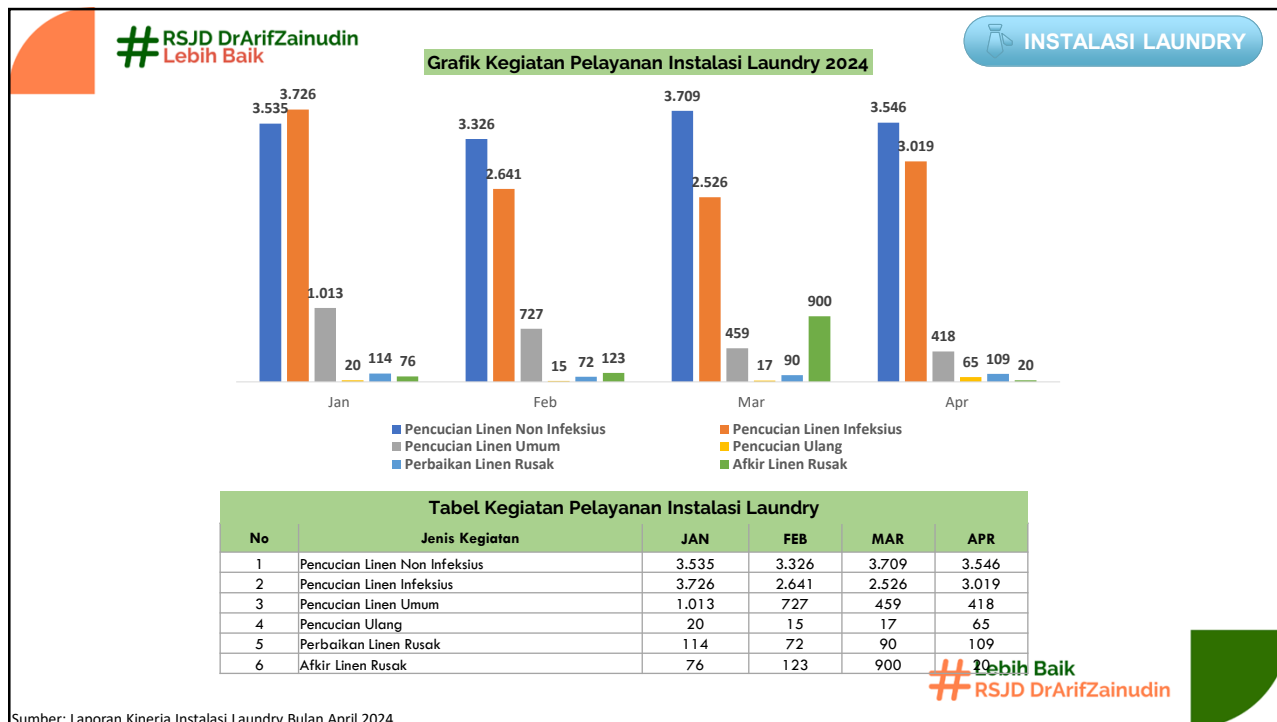
37

NO		JENIS KEGIATAN	BULAN							
			JANUARI		FEBRUARI		MARET		APRIL	
			L	P	L	P	L	P	L	P
3	Okupasi Terapi									
	a.	Okupasi Terapi Kelompok Aktivitas	10	7	16	6	14	1	21	0
	b.	Okupasi Terapi Kelompok Ekspresi	10	8	15	5	0	0	0	0
	c.	Okupasi Terapi Kelompok Asertif	11	5	15	5	19	3	27	8
	d.	Okupasi Terapi Kelompok Interaksi Sosial	10	6	14	7	5	9	41	4
	e.	Okupasi Terapi Kelompok Pemecahan Masalah	12	7	15	6	18	8	31	14
	f.	Okupasi Terapi Kelompok Manajemen Stress	10	9	13	7	34	15	0	0
	g.	Okupasi Terapi Kelompok Relaksasi	12	26	10	12	16	13	11	5
		Jumlah	143		146		155		162	
4	Modalitas		L	P	L	P	L	P	L	P
	a.	Kegiatan Terapi Musik	130	50	63	34	77	25	156	60
	b.	Kegiatan Terapi Bermain	0	0	0	0	0	0	0	0
	c.	Kegiatan Terapi Gerak	65	40	42	21	36	24	33	20
5	Terapi Agama		85	45	58	31	59	29	83	1
6	Terapi Kelompok Sosial		74	38	91	63	45	37	42	30
7	Terapi Rekreasi		0	0	0	0	0	0	0	0
8	Terapi ADL		0	0	0	0	0	0	0	0
9	Terapi Family Gathering		0	0	0	0	0	0	0	0
10	Terapi Day Care		50	0	44	0	3	0	19	0
11	Home Visit		0	0	0	0	0	0	0	0
		Jumlah	577		447		365		474	

Lebih Baik
RSJD DrArifZainudin

Sumber: Laporan Kinerja Instalasi Rehabilitasi Psikososial Bulan April 2024

38



39

#RSJD DrArifZainudin
Lebih Baik

INSTALASI IPS RS MEDIS

NO	JENIS KEGIATAN	BULAN			
		JAN	FEB	MAR	APR
1	Pemeliharaan rutin Alat Medis				
	a. Preventif	149	177	129	140
	b. Korektif / Perbaikan	68	71	50	68
2	Kalibrasi Internal	25	24	21	20
3	Pemeliharaan oleh P III				
	Kalibrasi Eksternal Alat Medis	0	0	0	0
	Uji Kesesuaian	0	0	0	0
	Penggantian Spare Part	1	2	1	1

#RSJD DrArifZainudin
Lebih Baik

Sumber: Laporan Kinerja IPSM RS Bulan April 2024

40

RSJD DrArifZainudin
Lebih Baik

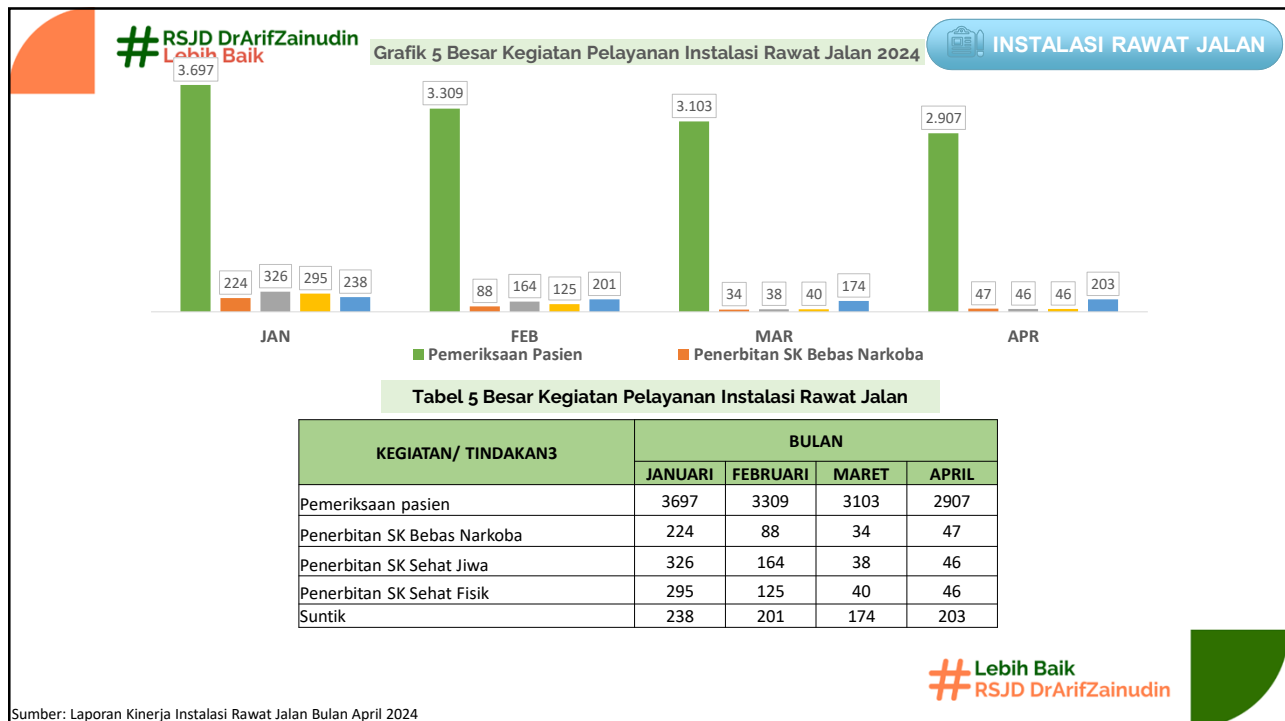
INSTALASI IPS RS NON MEDIS

NO	JENIS KEGIATAN	BULAN			
		JAN	FEB	MAR	APR
1	Pemeliharaan rutin Peralatan Elektronika dan Komunikasi	34	34	34	34
2	Pemeliharaan rutin Peralatan Listrik dan Air	40	40	40	40
3	Pemeliharaan rutin peralatan Laundry dan Kitchen	2	2	2	2
4	Perbaikan Elektronika dan Komunikasi	74	59	59	51
5	Perbaikan Listrik dan Air	90	83	83	74
6	Perbaikan Laundry dan Kitchen	5	3	3	7
7	Perbaikan Bangunan an Mebelair	66	39	39	70
8	Perbaikan dan Pemeliharaan oleh Pihak Ketiga				
	Perbaikan AC	12	14	14	19
	Perbaikan Telepon	0	0	0	0
	Perbaikan Kitchen	0	0	0	0
	Perbaikan Laundry	0	0	0	0
	Perbaikan pompa IPAL (Sanitasi)	0	0	0	0

Lebih Baik
RSJD DrArifZainudin

Sumber: Laporan Kinerja IPSM Non Medis Bulan April 2024

41



42

RSJD DrArifZainudin
Lebih Baik

INSTALASI GIZI

NO	JENIS KEGIATAN	BULAN			
		JAN	FEB	MAR	APR
1	Permintaan makanan pasien rawat inap				
	Jumlah Porsi	12.597	10.968	11.619	12.801
	Jumlah Orang	4.199	3.656	3.873	4.267
2	Survey Diit Pasien				
	Jumlah Porsi	6.063	4.602	5.721	5.475
	Jumlah Orang	2.021	1.534	1.907	1.825
3	Pelayanan Edukasi	280	312	362	366
	Pelayanan Konsultasi	280	312	362	366
4	Asesmen awal pasien baru				
	Tepat	307	267	316	326
	Tidak Tepat	0	0	0	0

Sumber: Laporan Kinerja Ins. Gizi Bulan April 2024

Lebih Baik
RSJD DrArifZainudin

43

RSJD DrArifZainudin
Lebih Baik


INSTALASI SANITASI


No	Kegiatan	Jumlah	Jan	Feb	Mar	Apr	Mei	Jun
1	Penyehatan Media Lingkungan							
a.	Penyehatan Media Air							
1	Pembersihan tempat penampung air minimal 1 tahun sekali.	1	0	0	1	1		
2	Pemeriksaan harian meliputi pengamatan dan pengujian parameter kekeruhan, pH, suhu, dan residu klorin.	22	22	18	18	18		
3	Pembersihan area sekitar sistem pengelolaan air minum waterpurifier secara berkala minimal satu minggu sekali.	4	4	4	4	4		
4	Disinfeksi air bersih pada penampung air (ground tank dan tandon laundry) minimal satu minggu sekali menggunakan jenis dan dosis bahan kimia yang tepat.	4	4	4	4	4		
5	Pengujian air minum dan air keperluan higiene dan sanitasi dilaksanakan 1 bulan sekali untuk Parameter Mikrobiologi (E. Coli dan Total coliform) dan parameter fisik berupa pH dan suhu.	1	1	1	1	1		
6	Pencatatan debit air bersih pada alat ukur debit per hari.	31	31	18	19	18		
7	Hasil pengawasan internal yang dilakukan dilaporkan kepada Direktur setiap satu bulan sekali.	1	1	1	1	1		

Sumber: Laporan Kinerja dan Produktifitas Instalasi Sanitasi Bulan April 2024

Lebih Baik
RSJD DrArifZainudin

44

 								
No	Kegiatan	Jumlah	Jan	Feb	Mar	Apr	Mei	Jun
b. Penyehatan Media Udara								
1	Pengukuran suhu dan kelembaban udara yang dilaksanakan 1 bulan satu kali pada Bangsal perawatan pasien (Gatatkaca, VIP 2.13, dan Samba), ICU, Instalasi Laboratorium, Instalasi Radiologi, Unit Gigi dan Mulut, Dapur Instalasi Gizi, IGD, Instalasi Rekam Medis, dan aula;	11	11	11	11	11		
2	Pengukuran Pencahayaan yang dilaksanakan 1 bulan satu kali pada Ruang perawatan Gatatkaca, VIP 2.13, dan Samba, Koridor Rawat Jalan, IGD, Instalasi Radiologi, Instalasi Laboratorium, Tangga Gedung Administrasi, Ruang Administrasi Perpustakaan Diklat, Gudang Barang, Farmasi IGD, Dapur (Instalasi Gizi), Ruang Pencuci (Instalasi Laundry), Instalasi Rekam Medis, Instalasi Rawat jalan, dan Toilet;	16	16	16	16	16		
3	Pengukuran Kebisingan yang dilaksanakan 1 bulan satu kali pada Bangsal rawat inap (Gatatkaca, VIP 2.13, dan Samba), Instalasi Laboratorium, Instalasi Radiologi, Koridor Rawat Jalan, Tangga Gedung Administrasi, Ruang Administrasi Perpustakaan Diklat, Gudang Alat (Gudang Barang), Farmasi IGD, Dapur (Instalasi Gizi), Ruang pencuci (Instalasi Laundry), Instalasi Rekam Medis, Instalasi Gigi dan Mulut serta ICU;	15	15	15	15	15		
4	Pengawasan internal kualitas udara ambien dan udara ruang minimal 1 (satu) kali setahun untuk parameter fisik, kimia, dan mikrobiologi.	1	0	0	0	0		
5	Pelaksanaan pelaporan terhadap hasil dan tindak lanjut mengenai hasil pengawasan secara internal yang dilakukan dilaporkan kepada Direktur setiap satu bulan sekali.	1	0	1	1	1		



Sumber: Laporan Kinerja dan Produktifitas Instalasi Sanitasi Bulan April 2024



45

 								
No	Kegiatan	Jumlah	Jan	Feb	Mar	Apr	Mei	Jun
c. Penyehatan Pangan Siap Saji								
1	Pengisian Inspeksi Kesehatan Lingkungan (IKL) Instalasi Gizi adalah jasadboga golongan B yang merupakan TPP milik pemerintah daerah sesuai dengan Peraturan Menteri Kesehatan Nomor 2 Tahun 2023 tentang Peraturan Pelaksanaan Peraturan Pemerintah nomor 66 Tahun 2014 tentang Kesehatan Lingkungan setiap 6 bulan sekali.	2	0	0	0	0		
2	Pemeriksaan angka kuman Eschericia coli pada pangan olahan siap saji sebulan sekali. (Nasi Putih, sayur gulai daun singkong, lauk hewani bandeng goreng, lauk nabati tempe lombok hijau, snack puding cantik, dan buah melon).	1	1	1	1	1		
3	Pemeriksaan angka total kuman E Coli pada alat makan setiap 1 tahun sekali (Piring, sendok, mangkok, lepek, gelas).	1	0	0	0	0		
4	Pemeriksaan angka total kuman dan angka kuman E Coli pada alat masak setiap 1 tahun sekali (Wajan, Panci, Serok, Sotel, Telenan dan Pisau).	1	0	0	0	0		
5	Pemeriksaan angka kuman pada tangan penjamah makanansetiap 1 tahun sekali pada petugas Instalasi Gizi sebanyak 2 orang pramuboga.	1	0	0	0	0		
6	Pelaksanaan pengawasan kebersihan seluruh area di Instalasi Gizi yang dilaksanakan setiap hari.	22	22	18	18	18		



Sumber: Laporan Kinerja dan Produktifitas Instalasi Sanitasi Bulan April 2024

46

 		Jumlah	Jan	Feb	Mar	Apr	Mei	Juni
No Kegiatan								
d. Penyehatan Sarana dan Bangunan								
1	Pemantauan Sanitasi Ruang dan Bangunan untuk seluruh ruang dan Bangunan yang dilaksanakan setiap hari dalam satu bulan.	89	89	89	89	89		
2	Pemantauan Pemeliharaan Taman Dan Lingkungan luar gedung untuk seluruh area RS yang dilaksanakan setiap hari dalam satu bulan.	108	108	108	108	108		
3	Pengisian Checklist Kesehatan Sarana dan Bangunan sesuai IKL setiap 6 bulan sekali.	2	0	0	0	0		
2. P1 penyelenggaraan Pengawasan Pengelolaan Limbah								
a. Pengelolaan Limbah Padat Bahan Berbahaya dan Beracun (B3)								
1	Pembuatan dan pengiriman laporan limbah B3 setiap 3 bulan sekali. Yang ditujukan kepada instansi pemerintah sesuai dengan ketentuan yang ditetapkan.	1	0	0	0	0		
2	Pelaksanaan pengawasan pengelolaan Limbah Bahan Berbahaya dan Beracun (B3) yang dilaksanakan setiap hari.	22	22	18	18	18		
3	Pelaksanaan serah terima limbah padat infeksius dari ruangan ke petugas pengangkut limbah B3 setiap hari.	27	27	25	26	26		
4	Pelaksanaan serah terima limbah B3 dari petugas pengangkut limbah B3 ke petugas Instalasi Sanitasi setiap hari pada jam kerja.	22	22	18	18	18		
5	Pelaksanaan serah terima limbah B3 dengan pihak pengangkut limbah B3 setiap satu minggu satu kali.	5	5	4	4	4		
6	Pelaksanaan pencatatan logbook dan neraca mulai saat limbah akan disimpan di Tempat penyimpanan limbah B3 sampai limbah B3 diangkut oleh pihak pengangkut limbah B3, kemudian direkap setiap sebulan sekali.	1	1	1	1	1		

Sumber: Laporan Kinerja dan Produktifitas Instalasi Sanitasi Bulan April 2024





47


 		Jumlah	Jan	Feb	Mar	Apr	Mei	Jun
No Kegiatan								
b. Penyelenggaraan Pengolahan Air Limbah								
1	Pengambilan sampel untuk pemeriksaan kualitas air limbah di Laboratorium luar terakreditasi sebulan sekali dengan parameter fisik, kimia, dan mikrobiologi.	1	1	1	1	1		
2	Pengiriman laporan hasil uji laboratorium air limbah kepada Instansi pemerintah setiap tiga bulan sekali.	1	0	0	0	0		
3	Pelaksanaan pemantauan dan pemeliharaan IPAL internal dilakukan setiap 1 minggu sekali seperti melakukan pembersihan pada bak penyaring kasar, bak kontrol, dan pembersihan kolam indikator.	4	4	4	4	4		
4	Pelaksanaan pemantauan dan pemeliharaan terhadap fungsi dan kinerja mesin seluruh alat yang mendukung sistem pengelolaan air limbah dilaksanakan setiap satu minggu sekali.	4	4	4	4	4		
5	Pelaksanaan swapantau harian air limbah dengan parameter minimal suhu, debit, DO, dan pH.	31	31	29	31	30		
6	Pelaksanaan disinfeksi air limbah dilaksanakan seminggu dua kali..	4	4	4	4	4		
7	Pelaksanaan penambahan bakteri pada tangki aerasi dilaksanakan seminggu dua kali.	4	4	4	4	4		
8	Pelaksanaan penambahan bakteri jaringan IPAL dan penambahan bakteri setiap seminggu dua kali.	4	4	4	4	4		
9	Pelaksanaan pengawasan kebersihan area IPAL yang dilaksanakan setiap hari.	22	22	18	18	18		

Sumber: Laporan Kinerja dan Produktifitas Instalasi Sanitasi Bulan April 2024



48

								
No	Kegiatan	Jumlah	Jan	Feb	Mar	Apr	Mei	Jun
c. Pengolahan Limbah Gas								
1	Pemeriksaan emisi gas buang dari cerobong genset setahun sekali.	1	0	0	0	0		
2	Pemeriksaan udara ambien dihalaman luar rumah sakit setahun sekali.	1	0	0	0	0		
3	Pelaporan hasil uji atau pengukuran laboratorium limbah gas kepada direktur sebulan sekali.	1	1	1	1	1		
d. Pengolahan Limbah Domestik								
1	Penyelenggaraan pemantauan pengelolaan Limbah Padat Domestik yang dilaksanakan setiap hari dan dilaporkan setiap sebulan sekali.	22	22	18	18	18		
2	Pelaksanaan serah terima pengangkutan limbah domestik kepada pihak pengangkut yang akan di buang ke TPA dilaksanakan setiap hari.	31	11	13	13	14		



Sumber: Laporan Kinerja dan Produktifitas Instalasi Sanitasi Bulan April 2024

49

								
No	Kegiatan	Jumlah	Jan	Feb	Mar	Apr	Mei	Jun
3. Pengendalian terhadap vektor dan binatang pembawa penyakit								
1	Penghitungan Indeks Populasi Lalat yang dilaksakan setiap satu bulan sekali dilaksanakan di TPS Limbah Domestik (Limbah Sejenis Rumah Tangga) dan kantin.	1	1	1	1	1		
2	Penghitungan Indeks Populasi Kecoa setiap satu bulan sekali dilaksanakan menggunakan alat bantu gluetrapp yang telah dipasangkan di 10 titik di area rumah sakit.	1	1	1	1	1		
3	Penghitungan Success trap untuk binatang pembawa penyakit yaitu tikus dilaksanakan setiap satu bulan sekali.	1	1	1	1	1		
4	Pelaksanaan Pengendalian Vektor dan Binatang Pembawa Penyakit Lainnya yang dilaksanakan setiap hari.	27	27	21	24	19		
5	Evaluasi Pengendalian Vektor dan Binatang Pembawa Penyakit Lainnya setiap 3 bulan sekali.	1	0	0	0	1		



Sumber: Laporan Kinerja dan Produktifitas Instalasi Sanitasi Bulan April 2024

50

#RSJD DrArifZainudin
Lebih Baik

INSTALASI SANITASI

No	Kegiatan	Jumlah	Jan	Feb	Mar	Apr	Mei	Jun
4. Upaya Pengawasan								
a. Linen (Laundry)								
1	Pengusulan imunisasi hepatitis B petugas laundry minimal dilaksanakan satu tahun sekali.	1	0	0	0	0		
2	Pemeriksaan angka kuman (Usap linen bersih) pada IGD, Instalasi Laundry dan Instalasi Gizi minimal satu tahun sekali.	1	0	0	0	0		
3	Pemeriksaan angka kuman (Usap linen bersih) pada Instalasi Laundry sebulan sekali.	1	1	1	1	1		
4	Pengusulan pemeriksaan kesehatan secara berkala petugas laundry, minimal dilaksanakan minimal satu tahun sekali.	1	0	0	0	0		
5 Pengawasan Proses Dekontaminasi Melalui Disinfeksi dan Sterilisasi								
1	Pemantauan kualitas hasil Unit Sterilisasi dengan pelaksanaan usap alat medis yang dilaksanakan di IGD dengan alat medis berupa : gunting, pinset, kom. Ruang Instalasi Gigi alat medis berupa tang, exavator, pinset, bein, sonde, dan scaler dan pada ruang ECT alat medis berupa opa, bite block, bite block oval, elektroda, face mouth jika terdapat permintaan dari unit terkait.	7	0	0	0	0		

Lebih Baik
RSJD DrArifZainudin

Sumber: Laporan Kinerja dan Produktifitas Instalasi Sanitasi Bulan April 2024

51

#RSJD DrArifZainudin
Lebih Baik

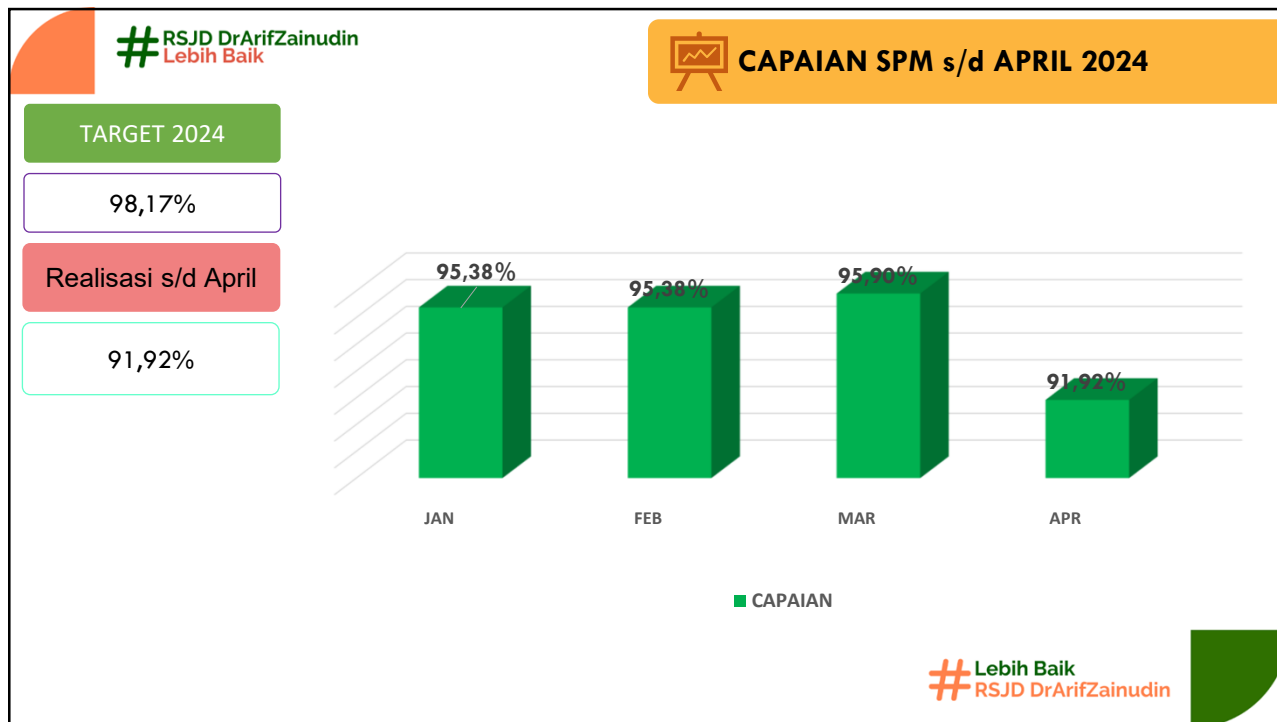
SUB BAGIAN DIKLITBANG

NO	KEGIATAN	BULAN			
		JANUARI	FEBRUARI	MARET	APRIL
1	PENGELOLAAN ASRAMA (ORANG)	268	233	20	0
2	PRAKTEKAN (ORANG)	588	485	314	263
3	DOKTER MUDA (ORANG)	30	0	10	15
4	MAGANG (ORANG)	0	3	0	0
5	PRAPENELITIAN (ORANG)	18	58	10	4
6	PENELITIAN (ORANG)	3	6	8	4
7	KUNJUNGAN (ORANG)	118	2	0	21
8	SURAT KETERANGAN	440	350	288	87
9	MOU (DOKUMEN)	1	2	3	1
10	DIKLAT INTERNAL (PESERTA)	20	110	16	30
11	DIKLAT EKSTERNAL (PESERTA)	5	24	30	4
JUMLAH		1.491	1.273	699	429

#RSJD DrArifZainudin

Sumber: Laporan Kinerja Diklat Bulan April 2024

52



53

#RSJD DrArifZainudin
Lebih Baik

IGD

INDIKATOR	STANDAR	BULAN						CAPAIAN					
		JAN	FEB	MAR	APR	MEI	JUN	JAN	FEB	MAR	APR	MEI	JUN
1. Kemampuan menangani life saving anak dan dewasa	100%	-	-	-	-			100	100	100	100		
2. Jam buka pelayanan Gawat Darurat	24 Jam	24 Jam	24 Jam	24 Jam	24 Jam			100	100	100	100		
3. Pemberi Pelayanan gawat darurat yang bersertifikat yang masih berlaku BLS/PPGD/GELS/ALS	100%	100	100	100	100			100	100	100	100		
4. Ketersediaan tim penanggulangan bencana	1 Tim	1 Tim	1 Tim	1 Tim	1 Tim			100	100	100	100		
5. Waktu tanggap pelayanan Dokter di Gawat Darurat	≤ 5 menit terlayani setelah pasien datang	3 Menit	5 Menit	3 Menit	3 Menit			100	100	100	100		
6. Kepuasan Pelanggan	≥ 70 %												
7. Kematian Pasien < 24 Jam	≤ 2 %	0	0	0	0			100	100	100	100		
8. Pasien dapat ditenangkan dalam waktu ≤ 48 Jam	100%	100	100	100	100			100	100	100	100		
9. Tidak adanya pasien yang diharuskan membayar uang muka	100%	100	100	100	100			100	100	100	100		

54

INDIKATOR		STANDAR	BULAN						CAPAIAN							
			JAN	FEB	MAR	APR	MEI	JUN	JAN	FEB	MAR	APR	MEI	JUN		
1.	Dokter pemberi pelayanan di Poliklinik Spesialis	100% Dokter Spesialis	100	100	100	100					100	100	100	100		
2.	Ketersediaan Pelayanan di Rawat Jalan	a. Anak Remaja b. NAPZA c. Gangguan Psikotik d. Gangguan Neurotik e. Mental Retardasi f. Mental Organik g. Psikogeriatry	NAPZA, Gangguan Psikotik, Gangguan Neurotik, Mental Retardasi, Mental Organik, Psikogeriatry, Anak Remaja	NAPZA, Gangguan Psikotik, Gangguan Neurotik, Mental Retardasi, Mental Organik, Psikogeriatry, Anak Remaja	NAPZA, Gangguan Psikotik, Gangguan Neurotik, Mental Retardasi, Mental Organik, Psikogeriatry, Anak Remaja	NAPZA, Gangguan Psikotik, Gangguan Neurotik, Mental Retardasi, Mental Organik, Psikogeriatry, Anak Remaja					100	100	100	100		

55

INDIKATOR		STANDAR	BULAN						CAPAIAN							
			JAN	FEB	MAR	APR	MEI	JUN	JAN	FEB	MAR	APR	MEI	JUN		
3.	Jam buka pelayanan 08.00 s/d 13.00 Setiap Hari Kerja kecuali Jumat : 08.00 s/d 11.00; dan Sabtu : 08.00 s/d 12.00	100%	100	100	100	100					100	100	100	100		
4.	Waktu tunggu di Rawat Jalan	≤60 Menit	51,87 Menit	66,79 Menit	31,59 Menit	30,36					100	100	100	100		
5.	Kepuasan Pelanggan	≥ 90%														

56

INDIKATOR		STANDAR	BULAN						CAPAIAN					
			JAN	FEB	MAR	APR	MEI	JUN	JAN	FEB	MAR	APR	MEI	JUN
1.	Pemberi Pelayanan di Rawat Inap	a. Dokter Spesialis dan Dokter Umum (100%)	100						100					
		b. Perawat minimal pendidikan D3 (100%)	100						100					
2.	Dokter penanggung jawab pasien rawat inap	100%	100	100	100	100			100	100	100	100		
3.	Ketersediaan Pelayanan rawat inap	NAPZA, Gangguan Psikotik, Gangguan Neurotik, Gangguan Mental Organik.	Pelayanan kesehatan jiwa anak dan remaja, NAPZA, Gangguan psikotik, gangguan neurotik, Mental Retardasi, Mental Organik, Psikiatri, Tumbuh Kembang Anak.	Pelayanan kesehatan jiwa anak dan remaja, NAPZA, Gangguan psikotik, gangguan neurotik, Mental Retardasi, Mental Organik, Psikiatri, Tumbuh Kembang Anak.	Pelayanan kesehatan jiwa anak dan remaja, NAPZA, Gangguan psikotik, gangguan neurotik, Mental Retardasi, Mental Organik, Psikiatri, Tumbuh Kembang Anak.	Pelayanan kesehatan jiwa anak dan remaja, NAPZA, Gangguan psikotik, gangguan neurotik, Mental Retardasi, Mental Organik, Psikiatri, Tumbuh Kembang Anak.			100	100	100	100		
4.	Jam Visite Dokter Spesialis	08.00 s/d 14.00 setiap hari kerja 100%	100	100	100	100			100	100	100	100		
5.	Kejadian Infeksi Nosokomial	≤1,5%	0	0	0	0			100	100	100	100		
6.	Tidak adanya kejadian kematian pasien jatuh yang berakibat kecacatan/kematian	100%	100	100	100	100			100	100	100	100		

57

INDIKATOR		STANDAR	BULAN						CAPAIAN					
			JAN	FEB	MAR	APR	MEI	JUN	JAN	FEB	MAR	APR	MEI	JUN
7.	Kematian Pasien > 48 Jam	≤ 0,24%	0,7	0,5	0	0,01			100	100	100	100		
8.	Kejadian Pulang Paksa	≤ 5 %	0,7	2,05	4,69	0,03			100	100	100	100		
9.	Kepuasan Pelanggan	≥ 90%												
10.	Tidak adanya kejadian kematian pasien gangguan jiwa karena bunuh diri	100%	100	100	100	100			100	100	100	100		
11.	Kejadian re-admission pasien gangguan jiwa tidak kembali dalam perawatan dalam waktu ≤ 1 bulan	100%	95,58	97,77	99,08	0,97			100	100	100	100		
12.	Lama hari perawatan pasien gangguan jiwa	≤ 6 minggu	4 Minggu	4 Minggu	4 minggu	4 minggu			100	100	100	100		

Lebih Baik
RSJD DrArifZainudin

58

RSJD DrArifZainudin
Lebih Baik

RADIOLOGI

INDIKATOR	STANDAR	BULAN						CAPAIAN					
		JAN	FEB	MAR	APR	MEI	JUN	JAN	FEB	MAR	APR	MEI	JUN
1. Waktu Tunggu Hasil Pelayanan Thorax Foto	≤ 3 Jam	26,91 Menit	22,3 Menit	22,2 Menit	21,62 Menit			100	100	100	100		
2. Pelaksana Ekspertisi	Dokter Spesialis Radiologi	100	100	100	100			100	100	100	100		
3. Kejadian Kegagalan Pelayanan Rontgen	Kerusakan foto ≤ 2 %	0	0	0	0			100	100	100	100		
4. Kepuasan Pelanggan	≥ 80 %												

Lebih Baik
RSJD DrArifZainudin

59

RSJD DrArifZainudin
Lebih Baik

LABORATORIUM PATOLOGI KLINIK

INDIKATOR	STANDAR	BULAN						CAPAIAN					
		JAN	FEB	MAR	APR	MEI	JUN	JAN	FEB	MAR	APR	MEI	JUN
1. Waktu tunggu hasil pelayanan laboratorium	≥ 140 menit (kimia darah dan darah rutin)	52,98 Menit	51,40 Menit	54,67 Menit	53,42 Menit			100	100	100	100		
2. Pelaksana ekspertisi	Dokter Sp. PK	100	100	100	100			100	100	100	100		
3. Tidak Adanya Kesalahan Penyerahan Hasil Pemeriksaan Laboratorium	100%	100	100	100	100			100	100	100	100		
4. Kepuasan Pelanggan	≥ 80 %												

Lebih Baik
RSJD DrArifZainudin

60

RSJD DrArifZainudin
Lebih Baik

REHABILITASI MEDIK

INDIKATOR	STANDAR	BULAN						CAPAIAN					
		JAN	FEB	MAR	APR	MEI	JUN	JAN	FEB	MAR	APR	MEI	JUN
1. Kejadian Drop Out Pasien Terhadap Pelayanan Rehabilitasi Medik Yang Direncanakan	≤ 50%	4,5	6,29	11,3	1			100	100	100	100		
2. Tidak Adanya Kejadian Kesalahan Tindakan Rehabilitasi Medik	100%	100	100	100	100			100	100	100	100		
3. Kepuasan Pelanggan	≥ 80 %												

Lebih Baik
RSJD DrArifZainudin

61

RSJD DrArifZainudin
Lebih Baik

FARMASI

INDIKATOR	STANDAR	BULAN						CAPAIAN					
		JAN	FEB	MAR	APR	MEI	JUN	JAN	FEB	MAR	APR	MEI	JUN
1. a. Waktu Tunggu Pelayanan Obat Jadi	≤ 30 menit	19,73 Menit	28,97 Menit	14 Menit	19,93 Menit			100	100	100	100		
b. Waktu Tunggu Pelayanan Obat Racikan		45,27 Menit	59,10 Menit	28 Menit	36,83 Menit			100	100	100	100		
2. Tidak Adanya Kesalahan Pemberian Obat	100%	100	100	100	100			100	100	100	100		
3. Kepuasan Pelanggan	≥ 80 %												
4. Penulisan Resep Sesuai Formularium	100%	100	100	100	100			100	100	100	100		

RSJD DrArifZainudin

62

INDIKATOR		STANDAR	BULAN						CAPAIAN					
			JAN	FEB	MAR	APR	MEI	JUN	JAN	FEB	MAR	APR	MEI	JUN
1.	Ketepatan Waktu Pemberian Makanan Kepada Pasien	≥ 90%	100	100	100	100			100	100	100	100		
2.	Sisa Makanan Yang Tidak Termakan Oleh Pasien	≤ 20%	19,62	16,84	14,54	9,13			100	100	100	100		
3.	Tidak Adanya Kejadian Kesalahan Pemberian Diet	100%	100	100	100	100			100	100	100	100		

INDIKATOR		STANDAR	BULAN						CAPAIAN					
			JAN	FEB	MAR	APR	MEI	JUN	JAN	FEB	MAR	APR	MEI	JUN
1.	Kebutuhan darah bagi setiap pelayanan transfusi	100% Terpenuhi	100	100	100	100			100	100	100	100		
2.	Kejadian reaksi tranfusi	≤ 0,01%	0	0	0	0			100	100	100	100		

63

INDIKATOR		STANDAR	BULAN						CAPAIAN					
			JAN	FEB	MAR	APR	MEI	JUN	JAN	FEB	MAR	APR	MEI	JUN
1.	Kelengkapan Pengisian Rekam Medik 24 Jam Setelah Selesai Pelayanan	100%	100	100	100	100			100	100	100	100		
2.	Kelengkapan Informed Consent Setelah Mendapatkan Informasi Yang Jelas	100%	100	100	100	100			100	100	100	100		
3.	Waktu Penyediaan Dokumen Rekam Medik Pelayanan Rawat Jalan	≤ 10 menit	4,05 Menit	3,95 Menit	3,82 Menit	4,18 Menit			100	100	100	100		
4.	Waktu Penyediaan Dokumen Rekam Medik Pelayanan Rawat Inap	≤ 15 menit	5,20 Menit	4,90 Menit	5,70 Menit	6,40 Menit			100	100	100	100		

INDIKATOR111		STANDAR	BULAN						CAPAIAN					
			JAN	FEB	MAR	APR	MEI	JUN	JAN	FEB	MAR	APR	MEI	JUN
1.	Baku mutu limbah cair	a.BOD < 30 mg/l b.COD < 80 mg/l c.TSS < 30 mg/l d.PH 6-9												
2.	Pengelolaan Limbah Padat Infeksius Sesuai dengan Aturan	100%	100	100	100	100			100	100	100	100		

64

#RSJD DrArifZainudin
Lebih Baik

ADMINISTRASI DAN MANAJEMEN

INDIKATOR	STANDAR	BULAN						CAPAIAN					
		JAN	FEB	MAR	APR	MEI	JUN	JAN	FEB	MAR	APR	MEI	JUN
1. Tindak Lanjut Penyelesaian Hasil Pertemuan Direksi	100%	100	100	100	100			100	100	100	100		
2. Kelengkapan Laporan Akuntabilitas Kinerja	100%	Periode Analisis Tiap 1 Tahun											
3. Ketepatan Waktu Pengusulan Kenaikan Pangkat	100%	Periode Analisis Tiap 1 Tahun											
4. Ketepatan Waktu Pengurusan Gaji Berkala	100%	Periode Analisis Tiap 1 Tahun											
5. Karyawan Yang Mendapat Pelatihan Minimal 20 Jam Setahun	≥ 60 %	Periode Analisis Tiap 1 Tahun											
6. Cost Recovery	≥ 40 %	46,08	48,49	33,46	38,18			100	100	100	100		
7. Ketepatan Waktu Penyusunan Laporan Keuangan	100%												
8. Kecepatan Waktu Pemberian Informasi Tentang Tagihan Pasien Rawat Inap	≤ 2 Jam	41 Menit	46 Menit	42 Menit	42 Menit			100	100	100	100		
9. Ketepatan Waktu Pemberian Imbalan (Insentif) Sesuai Kesepakatan Waktu	100%												

Lebih Baik
#RSJD DrArifZainudin

65

#RSJD DrArifZainudin
Lebih Baik

AMBULANCE/MOBIL JENAZAH

INDIKATOR	STANDAR	BULAN						CAPAIAN					
		JAN	FEB	MAR	APR	MEI	JUN	JAN	FEB	MAR	APR	MEI	JUN
1. Waktu Pelayanan Ambulance / Kereta Jenazah	24 Jam	24 Jam	24 Jam	24 Jam	24 Jam			100	100	100	100		
2. Kecepatan Memberikan Pelayanan Ambulance / Kereta Jenazah di Rumah Sakit	Maks. 30 menit	100	100	100	100			100	100	100	100		
3. Waktu Tanggap Pelayanan Ambulance oleh Masyarakat Yang Membutuhkan	≤ 60 Menit (100 %)	100	100	100	100			100	100	100	100		

PEMULASARAN JENAZAH

INDIKATOR	STANDAR	BULAN							CAPAIAN						
		JAN	FEB	MAR	APR	MEI	JUN	JUL	JAN	FEB	MAR	APR	MEI	JUN	JUL
Waktu Tanggap Pelayanan Pemulasaraan Jenazah	≤ 2 Jam	-	-	-	1,5				-	100	100	100			

Lebih Baik
#RSJD DrArifZainudin

66

RSJD DrArifZainudin
Lebih Baik

PELAYANAN PEMELIHARAAN SARANA

INDIKATOR	STANDAR	BULAN						CAPAIAN					
		JAN	FEB	MAR	APR	MEI	JUN	JAN	FEB	MAR	APR	MEI	JUN
1. Kecepatan Waktu menanggapi Kerusakan Alat	≤ 80%	84,49	84,31	83,02	82,59			100	100	100	100		
2. Ketepatan Waktu Pemeliharaan Alat	100%	100	100	100	100			100	100	100	100		
3. Peralatan Laboratorium, Elektromedik, Alkes Lain Dan Alat Ukur Yang Digunakan Dalam Pelayanan Terkalibrasi Tepat Waktu Sesuai Ketentuan Kalibrasi		Periode Analisa Setiap 1 tahun 100%											

PELAYANAN LAUNDRY

INDIKATOR	STANDAR	BULAN							CAPAIAN						
		JAN	FEB	MAR	APR	MEI	JUN	JUL	JAN	FEB	MAR	APR	MEI	JUN	JUL
1. Tidak Adanya Kejadian Linen Yang Hilang	100%	100	100	100	100				100	100	100	100			
2. Ketepatan Waktu Untuk Penyediaan Linen Untuk Ruang Rawat Inap	100%	100	100	100	100				100	100	100	100			

RSJD DrArifZainudin

67

RSJD DrArifZainudin
Lebih Baik

PENCEGAHAN DAN PENGENDALIAN INFEKSI

INDIKATOR	STANDAR	BULAN						CAPAIAN					
		JAN	FEB	MAR	APR	MEI	JUN	JAN	FEB	MAR	APR	MEI	JUN
1. Ada anggota Tim PPI yang terlatih	Anggota Tim PPI yang terlatih 75 %	100	100	100	100			100	100	100	100		
2. Tersedia APD di setiap instalasi / departemen	60%	100	100	100	100			100	100	100	100		
3. Kegiatan pencatatan dan pelaporan infeksi nosokomial / HAI (Health Care Associated Infection) di RS (Min 1 parameter)	75%	100	100	100	100			100	100	100	100		

Lebih Baik
RSJD DrArifZainudin

68