



RSJD
Dr. Arif Zainudin
Surakarta

LAPORAN KINERJA PELAYANAN

RSJD Dr. Arif Zainudin Surakarta
Provinsi Jawa Tengah

JANUARI 2024

Lebih Baik
RSJD DrArifZainudin



RSJD DrArifZainudin
Lebih Baik

DAFTAR ISI

1

**KINERJA
ANGGARAN**

3

**KINERJA
INSTALASI**

2

**KINERJA
PELAYANAN**

4

**STANDAR
PELAYANAN
MINIMAL**

1

KINERJA ANGGARAN

- Realisasi Anggaran Desember 2023
- Realisasi Pendapatan 2023

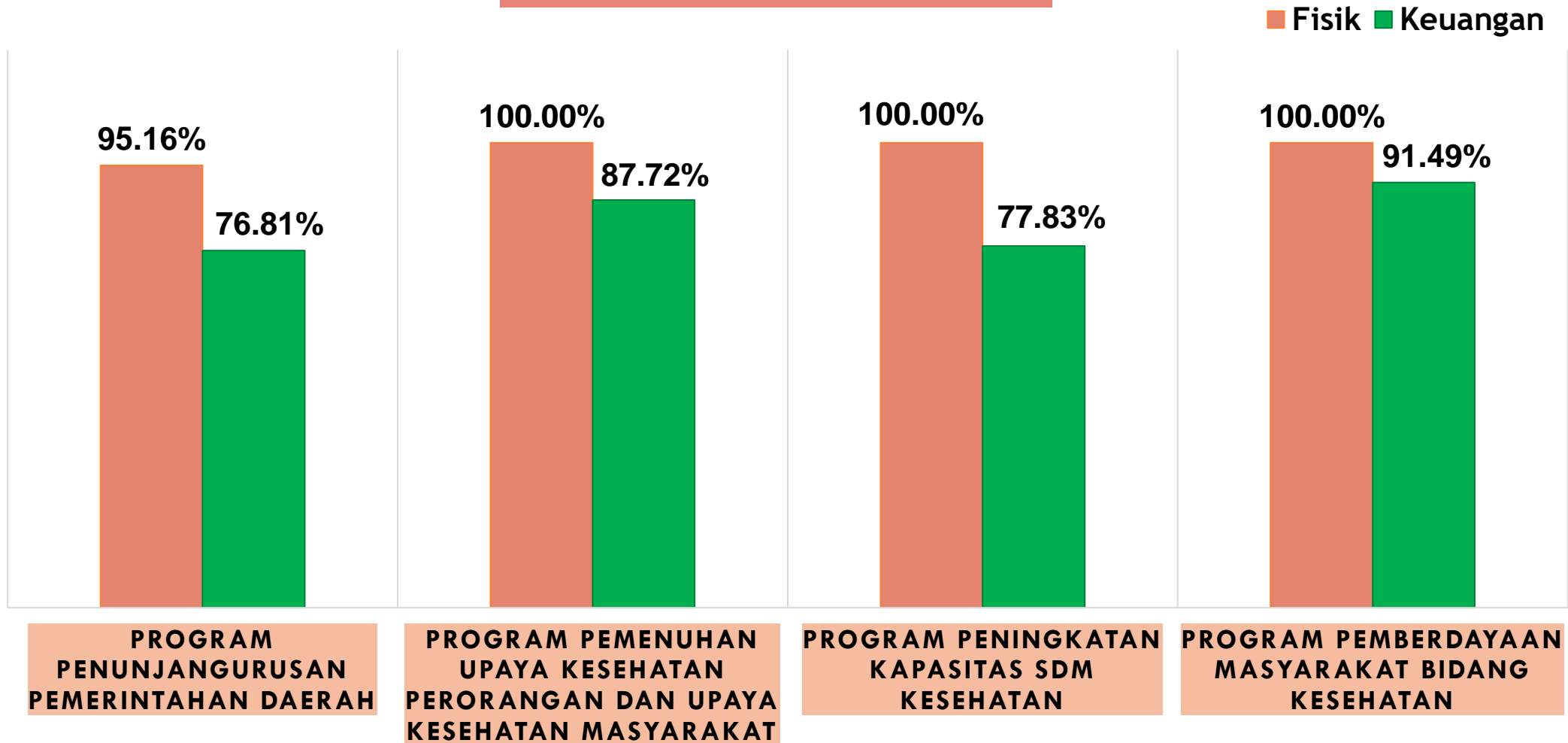


Grafik Realisasi Anggaran s/d 31 Desember 2023



	Nominal (Rp)	Persentase (%)
Anggaran Belanja	162.278.236.000	
Realisasi	127.689.044.952	78,69

Grafik Persentase Realisasi Fisik dan Keuangan s/d 31 Desember 2023



NO	URAIAN	ANGGARAN	FISIK			KEUANGAN			
			Target s/d Bulan Desember	Realisasi s/d Bulan Desember	Deviasi Fisik	Target s/d Bulan Desember	Realisasi s/d Bulan Desember		Deviasi Keuangan
			K	K		K	K	Rp	
	RSJD SURAKARTA	134.062.209.000	95,97	(4,03)	100,00	78,69	127.689.044.952	(21,31)	95,97
P	PROGRAM PENUNJANGURUSAN PEMERINTAHAN DAERAH	106.938.775.000	95,15	(4,85)	100,00	76,81	102.862.864.422	(23,19)	95,15
K	Administrasi Keuangan	56.938.775.000	100,00	-	100,00	96,60	60.727.235.664	(3,40)	100,00
SK	Penyediaan Gaji dan Tunjangan ASN**	56.938.775.000	100,00	-	100,00	96,60	60.727.235.664	(3,40)	100,00
SSK	Penyediaan Gaji dan Tunjangan ASN	28.879.901.000	100	-	100,00	97,04	27.322.636.522	(2,96)	100
SSK	Penyediaan Tambahan Penghasilan ASN	28.058.874.000	100,00	-	100,00	96,24	33.404.599.142	(3,76)	100,00

NO	URAIAN	ANGGARAN	FISIK			KEUANGAN			
			Target s/d Bulan Desember	Realisasi s/d Bulan Desember	Deviasi Fisik	Target s/d Bulan Desember	Realisasi s/d Bulan Desember		Deviasi Keuangan
			K	K		K	K	Rp	
K	Peningkatan Pelayanan BLUD	50.000.000.000	90,67	90,86	(9,14)	100,00	59,30	42.135.628.758	(40,70)
SK	Pelayanan dan Penunjang Pelayanan BLUD**	50.000.000.000	90,67	90,86	(9,14)	100,00	59,30	42.135.628.758	(40,70)
SSK	Penyediaan Belanja Pegawai BLUD	7.626.100.000	92,86	100	-	100,00	92,51	7.054.739.740	(7,49)
SSK	Penyediaan Barang dan Jasa BLUD	30.000.000.000	91,63	91,63	(8,37)	100,00	55,91	26.899.822.658	(44,09)
SSK	Pengadaan Investasi Gedung dan Bangunan BLUD	5.000.000.000	77,61	84	(16,00)	100,00	62,94	3.776.669.962	(37,06)
SSK	Pengadaan Investasi Peralatan dan Mesin BLUD	3.475.000.000	92,63	66,5	(33,50)	100,00	29,07	1.300.808.297	(70,93)
SSK	Pengadaan Aset Tetap BLUD	25.000.000	100	100	(35,00)	100,00	55,79	13.946.550	(44,21)
SSK	Penyediaan Gaji Pokok dan Tunjangan PPPK (BLUD)	2.629.591.000	92,86	100	-	100,00	81,49	2.291.528.604	(18,51)
SSK	Penyediaan Tambahan penghasilan PPPK (BLUD)	1.244.309.000	90,91	100	-	100,00	39,91	798.112.947	(60,09)

NO	URAIAN	ANGGARAN	FISIK			KEUANGAN			
			Target s/d Bulan Desember	Realisasi s/d Bulan Desember	Deviasi Fisik	Target s/d Bulan Desember	Realisasi s/d Bulan Desember		Deviasi Keuangan
			K	K		K	K	Rp	
P	PROGRAM PEMENUHAN UPAYA KESEHATAN PERORANGAN DAN UPAYA KESEHATAN MASYARAKAT	25.873.434.000	100,00	-	100,00	87,72	23.730.140.217	(12,28)	100,00
K	Penyediaan Fasilitas Pelayanan, Sarana, Prasarana dan Alat Kesehatan untuk UKP Rujukan, UKM dan UKM Rujukan Tingkat Daerah Provinsi	25.404.434.000	100,00	-	100,00	88,23	23.453.685.567	(11,77)	100,00
SK	Pengadaan Prasarana Fasilitas Layanan Kesehatan **	16.250.000.000	100,00	-	100,00	96,00	1.190.428.250	(4,00)	100,00
SSK	Pembangunan Lantai 3 Gedung Rawat Inap Lima Lantai	16.250.000.000	100,00		100,00	96,00	1.190.428.250	(4,00)	100,00
SK	Pengadaan Bahan Habis Pakai Lainnya (Sprei, Handuk dan Habis Pakai Lainnya)	1.548.434.000	100,00	-	100,00	81,97	13.319.657.780	(18,03)	100,00
SSK	Penyediaan Linen (APBD)	298.434.000	100,00	-	100,00	81,97	13.319.657.780	(18,03)	100,00
SSK	Penyediaan Bahan Habis Pakai (APBD)	750.000.000	100,00	-	100,00	95,51	1.420.616.946	(4,49)	100,00
SSK	Penyediaan Reagen (APBD)	500.000.000	100	-	100,00	99,99	298.402.575	(0,01)	100

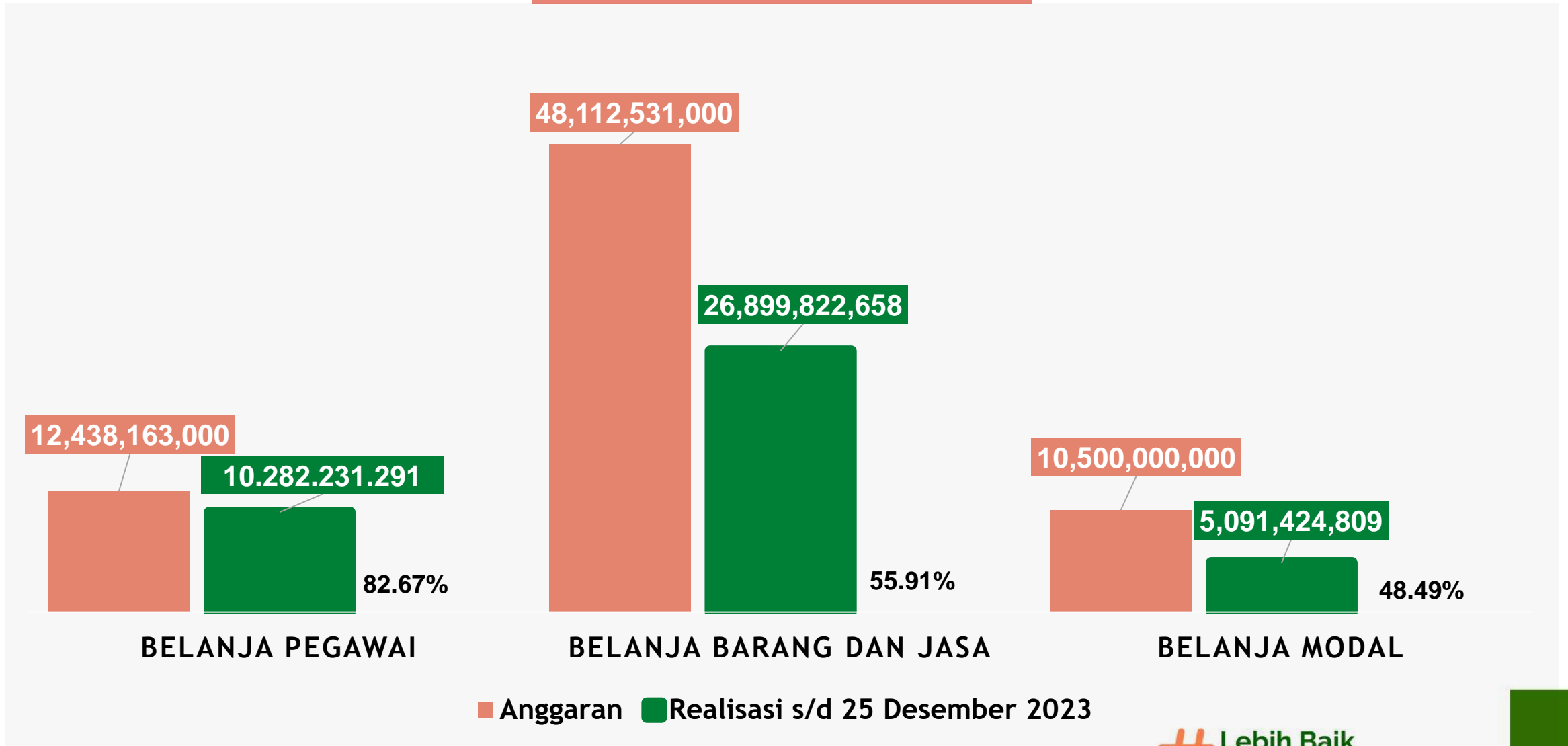
NO	URAIAN	ANGGARAN	FISIK			KEUANGAN			
			Target s/d Bulan Desember	Realisasi s/d Bulan Desember	Deviasi Fisik	Target s/d Bulan Desember	Realisasi s/d Bulan Desember		Deviasi Keuangan
			K	K		K	K	Rp	
SK	Pengadaan Obat, Vaksin, Makanan dan Minuman serta Fasilitas Kesehatan lainnya**	7.606.000.000	100,00	100,00	-	100,00	98,91	7.522.982.591	(1,09)
SSK	Penyediaan makan minum pasien (APBD)	2.750.000.000	100	100	-	100,00	97,10	2.670.147.395	(2,90)
SSK	Penyediaan obat-obatan (APBD)	4.856.000.000	100	100	-	100,00	99,93	4.852.835.196	(0,07)
K	Penerbitan Izin Rumah Sakit kelas B dan Fasilitas Pelayanan Kesehatan Tingkat Daerah Provinsi	469.000.000	100,00	100,00	-	100,00	58,82	276.454.650	(41,18)
SK	Peningkatan Tata Kelola Rumah Sakit **	469.000.000	100,00	100,00	-	100,00	58,82	276.454.650	(41,18)
SSK	Penyediaan Honorarium & Premi BPJS pegawai harlep & PDGS	469.000.000	100,00	100,00	-	100,00	58,82	276.454.650	(41,18)

NO	URAIAN	ANGGARAN	FISIK			KEUANGAN			
			Target s/d Bulan Desember	Realisasi s/d Bulan Desember	Deviasi Fisik	Target s/d Bulan Desember	Realisasi s/d Bulan Desember		Deviasi Keuangan
			K	K		K	K	Rp	
P	PROGRAM PENINGKATAN KAPASITAS SUMBER DAYA MANUSIA KESEHATAN	750.000.000	100,00	100,00	(7,00)	100,00	77,83	583.697.567	(22,17)
K	Pengembangan Mutu dan Peningkatan Kompetensi Teknis Sumber Daya Manusia Kesehatan Tingkat Daerah Provinsi	750.000.000	100,00	100,00	(7,00)	100,00	77,83	583.697.567	(22,17)
SK	Peningkatan Kompetensi dan Kualifikasi Sumber Daya Manusia Kesehatan **	750.000.000	100,00	100,00	(7,00)	100,00	77,83	583.697.567	(22,17)
SSK	Belanja Kegiatan Bimtek/Seminar/Diklat/Workshop/Sosialisasi (INTERNAL)	350.000.000	100,00	100,00	(15,00)	100,00	70,71	247.489.150	(29,29)
SSK	Belanja Kegiatan Bimtek/Seminar/Diklat/Workshop/Sosialisasi (EKSTERNAL)	400.000.000	100	100	-	100,00	84,05	336.208.417	(15,95)

Rincian Realisasi Kegiatan dan Sub Kegiatan s/d 31 Desember 2023

NO	URAIAN	ANGGARAN	FISIK			KEUANGAN			
			Target s/d Bulan Desember	Realisasi s/d Bulan Desember	Deviasi Fisik	Target s/d Bulan Desember	Realisasi s/d Bulan Desember		Deviasi Keuangan
			K	K		K	K	Rp	
P	PROGRAM PEMBERDAYAAN MASYARAKAT BIDANG KESEHATAN	500.000.000	100,00	100,00	-	100,00	91,49	512.342.746	(8,51)
K	Advokasi, Pemberdayaan, Kemitraan, Peningkatan Peran serta Masyarakat dan Lintas Sektor Tingkat Daerah Provinsi	500.000.000	100,00	100,00	-	100,00	91,49	512.342.746	(8,51)
SK	Peningkatan Upaya Advokasi Kesehatan, Pemberdayaan, Penggalangan Kemitraan, Peran serta Masyarakat dan Lintas Sektor Tingkat Daerah Provinsi **	500.000.000	100,00	100,00	-	100,00	91,49	512.342.746	(8,51)
SSK	Pelaksanaan Promosi dan Pemberdayaan masyarakat	500.000.000	100,00	100,00	-	100,00	90,63	453.148.746	(9,37)
SSK	Penanganan Stunting	60.000.000	100	100	-	100,00	98,66	59.194.000	(1,34)

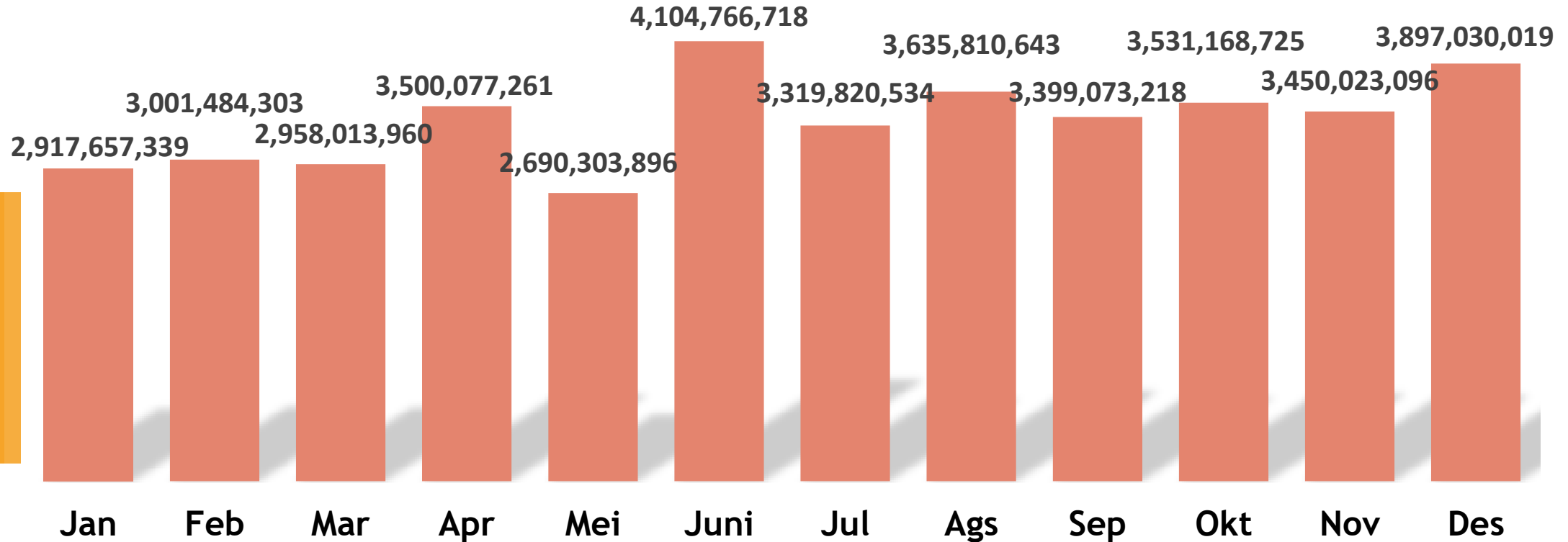
Grafik Realisasi Belanja BLUD s/d 31 Desember 2023



■ Anggaran ■ Realisasi s/d 25 Desember 2023

Grafik Realisasi Pendapatan s/d 31 Desember 2023

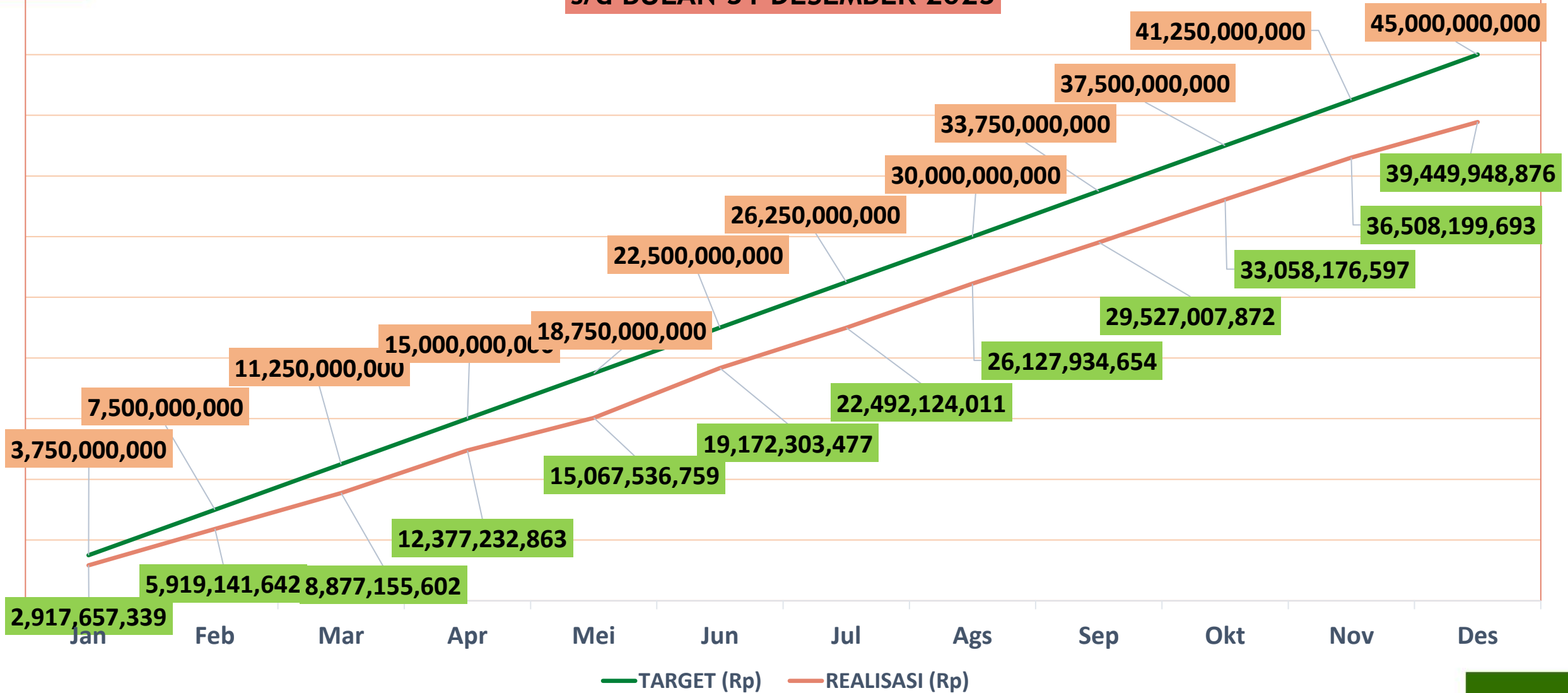
Realisasi Pendapatan



Grafik Realisasi Pendapatan s/d 31 Desember 2023

	Nominal (Rp)	Persentase (%)
Target Murni Pendapatan	45.000.000.000	
Target Pendapatan s/d 30 Desember 2023	45.000.000.000	100,00
Realisasi Pendapatan s/d 31 Desember 2023	40.405.229.712	89,79

TREN REALISASI PENDAPATAN s/d BULAN 31 DESEMBER 2023



Rincian Pendapatan s/d 31 Desember 2023

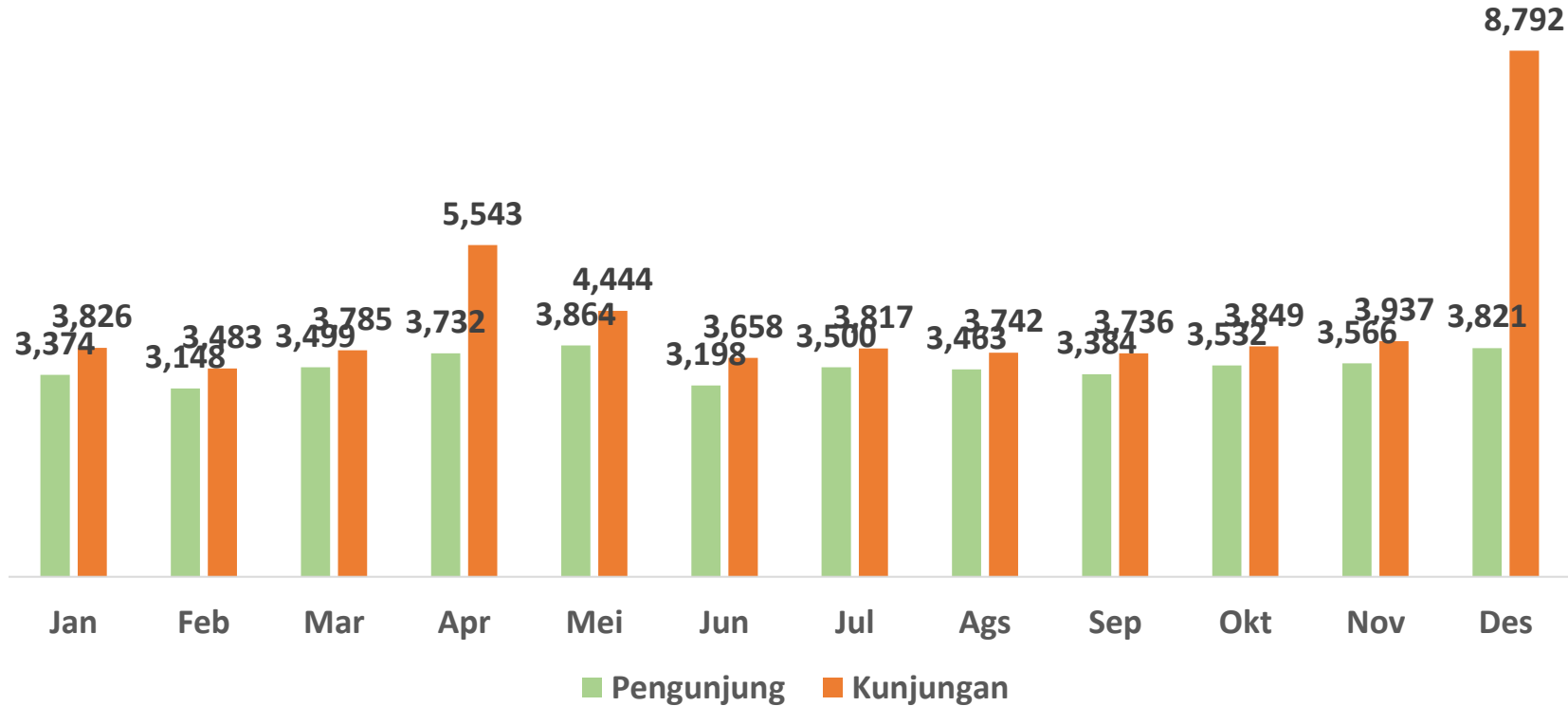
Uraian	Target Murni (Rp)	Realisasi s/d 31 Desember (Rp)	Capaian (%)
Pendapatan Pelayanan Kesehatan	40.418.439.600	35.734.384.496	88,41
Pendapatan Pendidikan dan Pelatihan	3.335.000.000	2.213.872.330	66,38
Pendapatan Lain-lain	1.246.560.400	1.501.692.050	120,47
TOTAL	45.000.000.000	39.449.948.876	87,67

2

KINERJA PELAYANAN



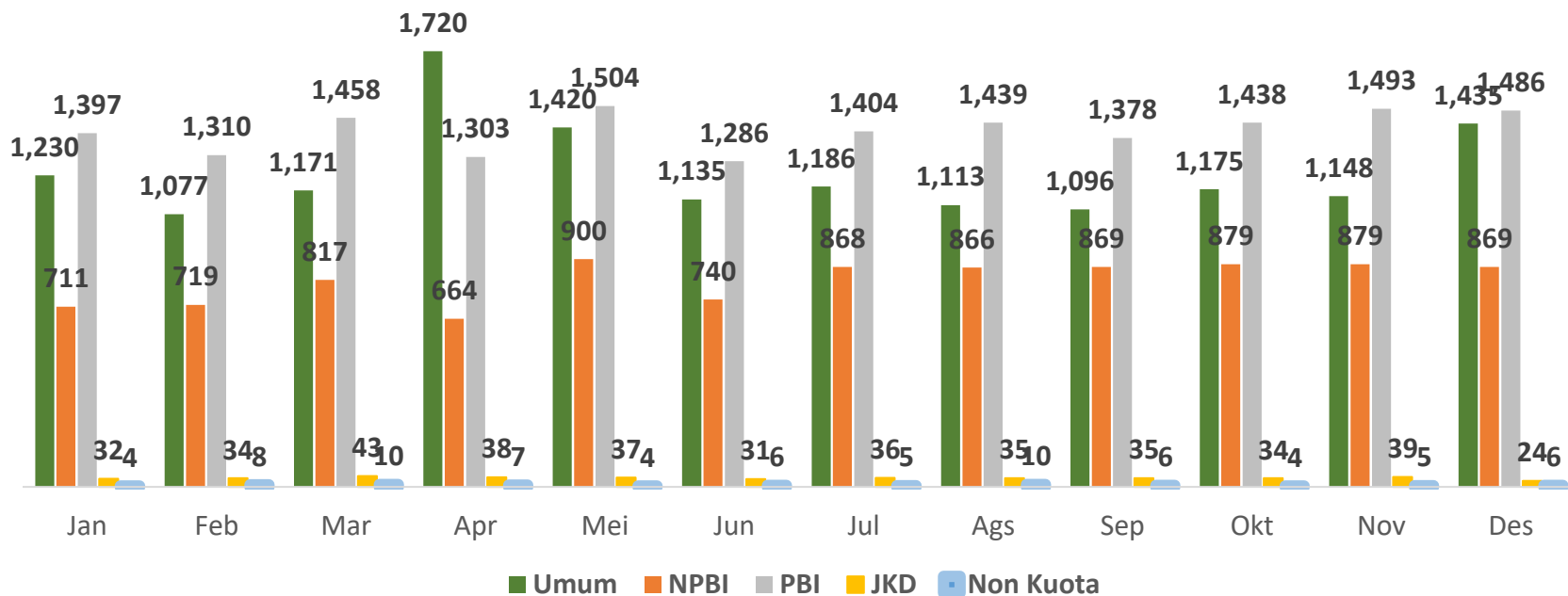
Grafik Jumlah Pengunjung dan Kunjungan Rawat Jalan 2023



NO	JENIS KEGIATAN	JAN	FEB	MAR	APR	MEI	JUN	JUL	AGS	SEP	OKT	NOV	DES	JUMLAH
1	PENGUNJUNG	3.374	3.148	3.499	3.732	3.864	3.198	3.500	3.463	3.384	3.532	3.566	3.821	42.081
2	KUNJUNGAN	3.826	3.483	3.785	5.543	4.444	3.658	3.817	3.742	3.736	3.849	3.937	8.792	52.612

Pelayanan Rawat Jalan Berdasarkan Cara Bayar

Grafik Cara Bayar Rawat Jalan Tahun 2023

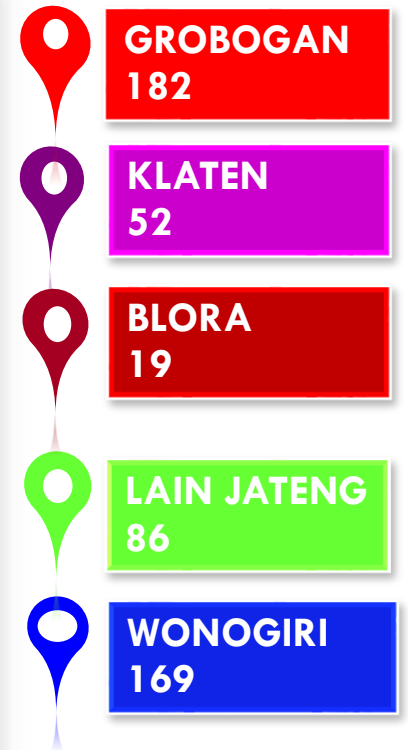
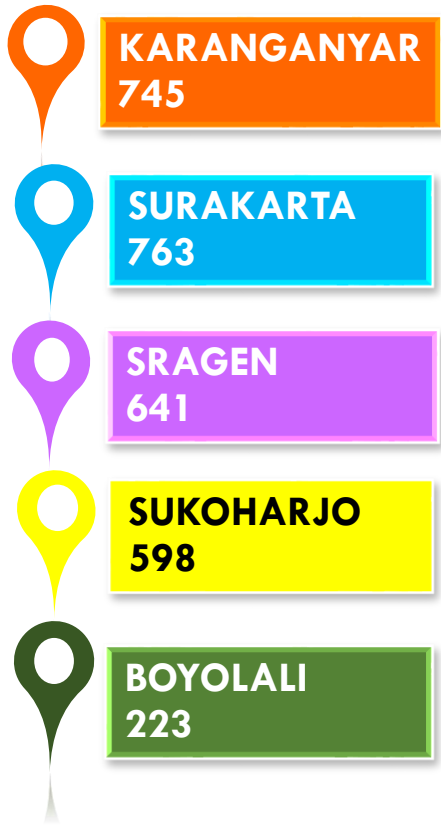


NO	CARA BAYAR	RAWAT JALAN											
		JAN	FEB	MAR	APR	MEI	JUN	JUL	AGS	SEP	OKT	NOV	DES
1	UMUM	1.230	1.077	1.171	1.720	1.420	1.135	1.186	1.113	1.096	1.175	1.148	1.435
2	NPBI	711	719	817	664	900	740	868	866	869	879	879	869
3	PBI	1.397	1.310	1.458	1.303	1.504	1.286	1.404	1.439	1.378	1.438	1.493	1.486
4	JKD	32	34	43	38	37	31	36	35	35	34	39	24
5	Non Kuota	4	8	10	7	4	6	5	10	6	4	5	6

RAWAT JALAN

DATA WILAYAH CAKUPAN SURAKARTA & JAWA TENGAH

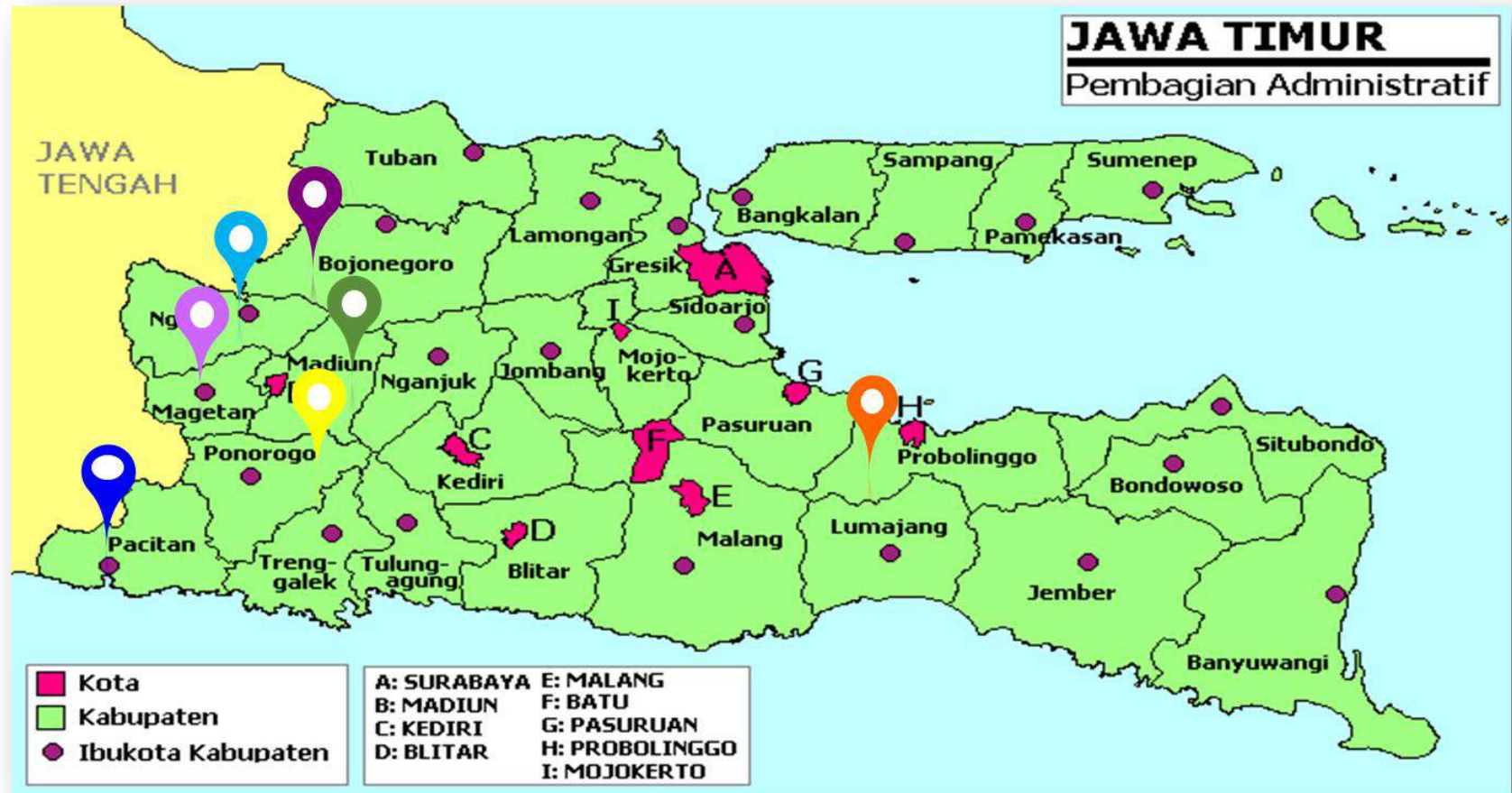
DESEMBER 2023



RAWAT JALAN
DATA WILAYAH CAKUPAN JAWA TIMUR

DESEMBER 2023

- LAIN JATIM 35
- NGAWI 65
- MAGETAN 49
- PONOROGO 19
- MADIUN 23
- PACITAN 20
- BOJONEGORO 11



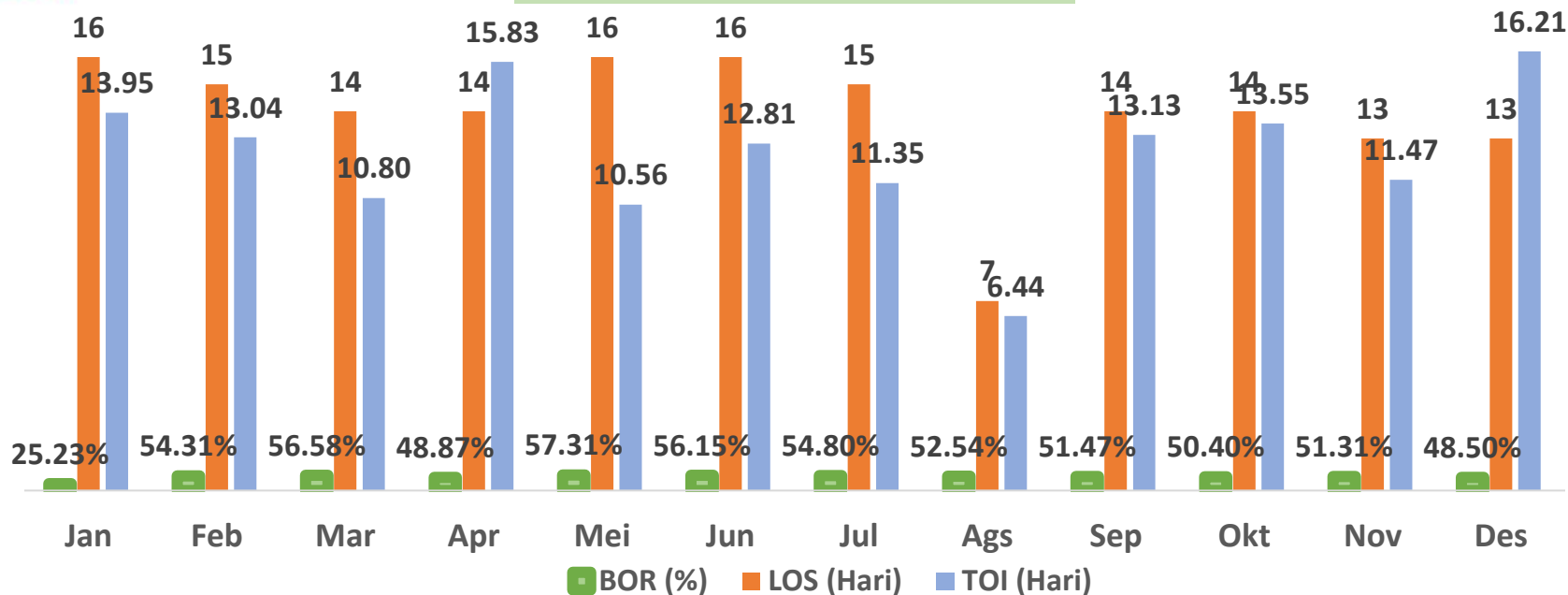
- LAIN JATENG DAN JATIM 121

DIAGNOSIS 10 BESAR PENYAKIT RAWAT JALAN
S/D DESEMBER 2023

NO	DIAGNOSA	KODE	JUMLAH
1	Skizofrenia tak terinci	F20.3	11997
2	Skizofrenia paranoid	F20.0	4694
3	Skizofrenia residual	F20.5	3195
4	Gangguan afektif bipolar, kini dalam remisi	F31.7	2785
5	Gangguan mental akibat kerusakan & disfungsi otak & penyakit fisik lainnya	F06.8	2545
6	Skizofrenia lainnya	F20.8	1523
7	Gangguan skizoaktif tipe manik	F25.0	985
8	Gangguan aktivitas dan perhatian	F90.0	723
9	Gangguan skizoaktif tipe depresif	F31.8	467
10	Kecemasan campuran dan gangguan depresi	F41.2	390

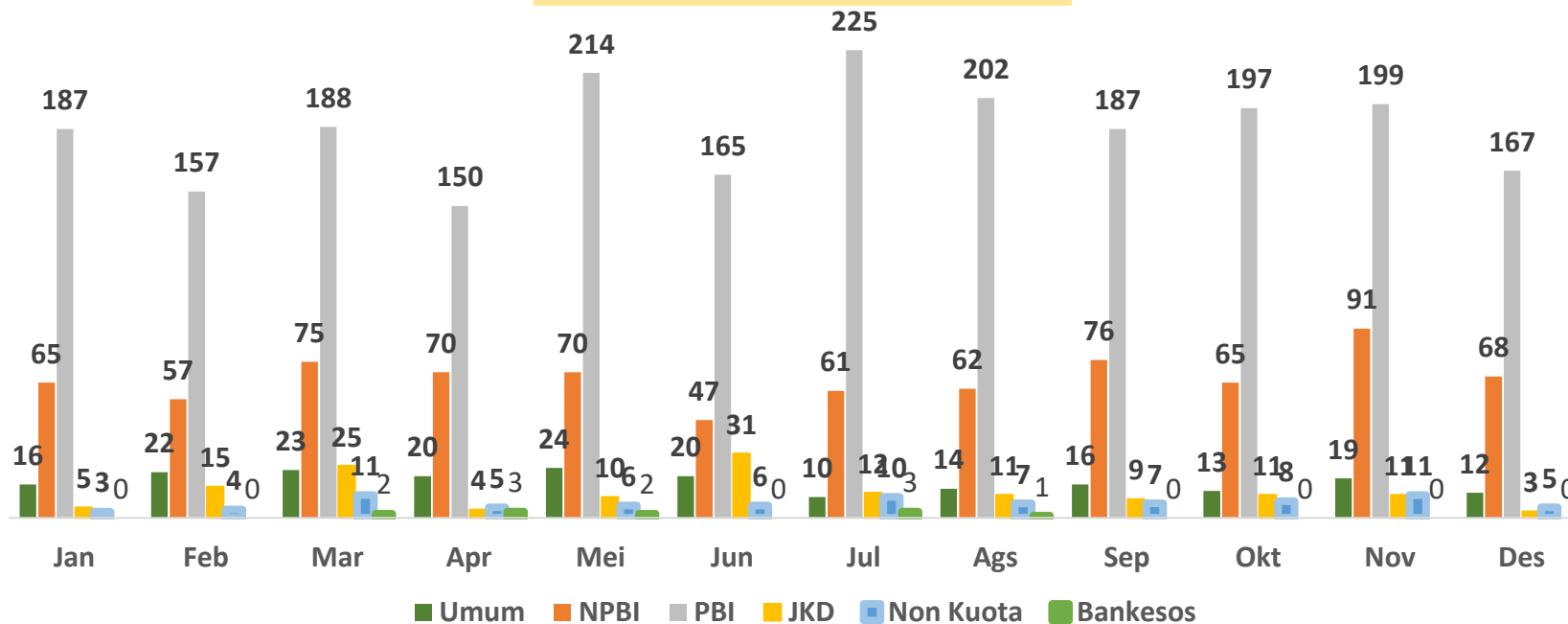
Rawat Inap

Grafik BOR, LOS, TOI Rawat Inap 2023



NO	JENIS KEGIATAN	Bulan											
		JAN	FEB	MAR	APR	MEI	JUN	JUL	AGS	SEP	OKT	NOV	DES
1	KAPASITAS TT	260	260	260	260	260	260	260	260	266	260	260	260
2	PASIEN KELUAR	276	255	324	250	326	267	321	297	295	295	331	256
3	BOR (%)	52,23%	54,31%	56,58%	48,87%	57,31%	56,15%	54,80%	52,54%	51,47%	50,40%	51,31%	48,50%
4	LOS (Hari)	16	15	14	14	16	16	15	7	14	14	13	13
5	TOI	13,95	13,04	10,80	15,83	10,56	12,81	11,35	6,44	13,13	13,55	11,47	16,21
6	LAMA DIRAWAT	4.301	3.834	4.542	3.616	5.162	4.250	4.696	4.265	4.052	4.075	4.174	3.325
7	HARI PERAWATAN	4.210	3.954	4.560	3.812	4.619	4.380	4.237	4.235	4.107	4.062	4.002	3.909
8	PASIEN MENINGGAL	0	1	2	0	0	0	0	0	0	3	2	0

Grafik Cara Bayar Rawat Inap Tahun 2023

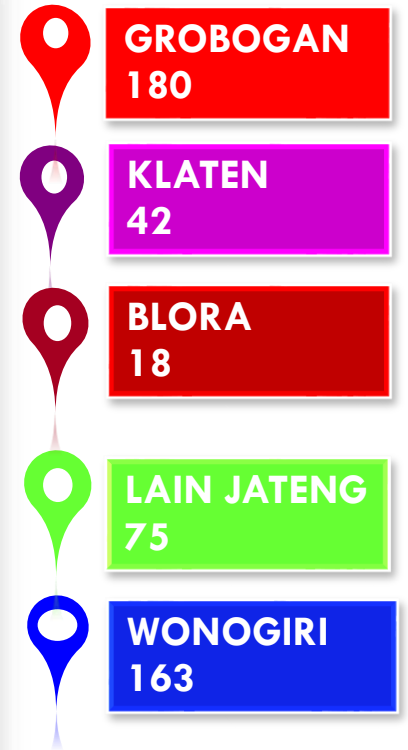
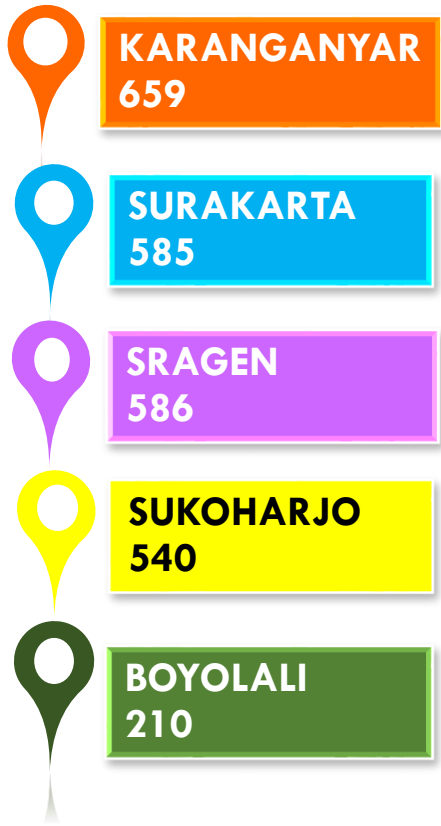


NO	CARA BAYAR	RAWAT INAP											
		JAN	FEB	MAR	APR	MEI	JUN	JUL	AGS	SEP	OKT	NOV	DES
1	UMUM	16	22	23	20	24	20	10	14	16	13	19	12
2	NPBI	65	57	75	70	70	47	61	62	76	65	91	68
3	PBI	187	157	188	150	214	165	225	202	187	197	199	167
4	JKD	5	15	25	4	10	31	12	11	9	11	11	3
5	Non Kuota	3	4	11	5	6	6	10	7	7	8	11	5
6	Bankesos	0	0	2	3	2	0	3	1	0	0	0	0

RAWAT INAP

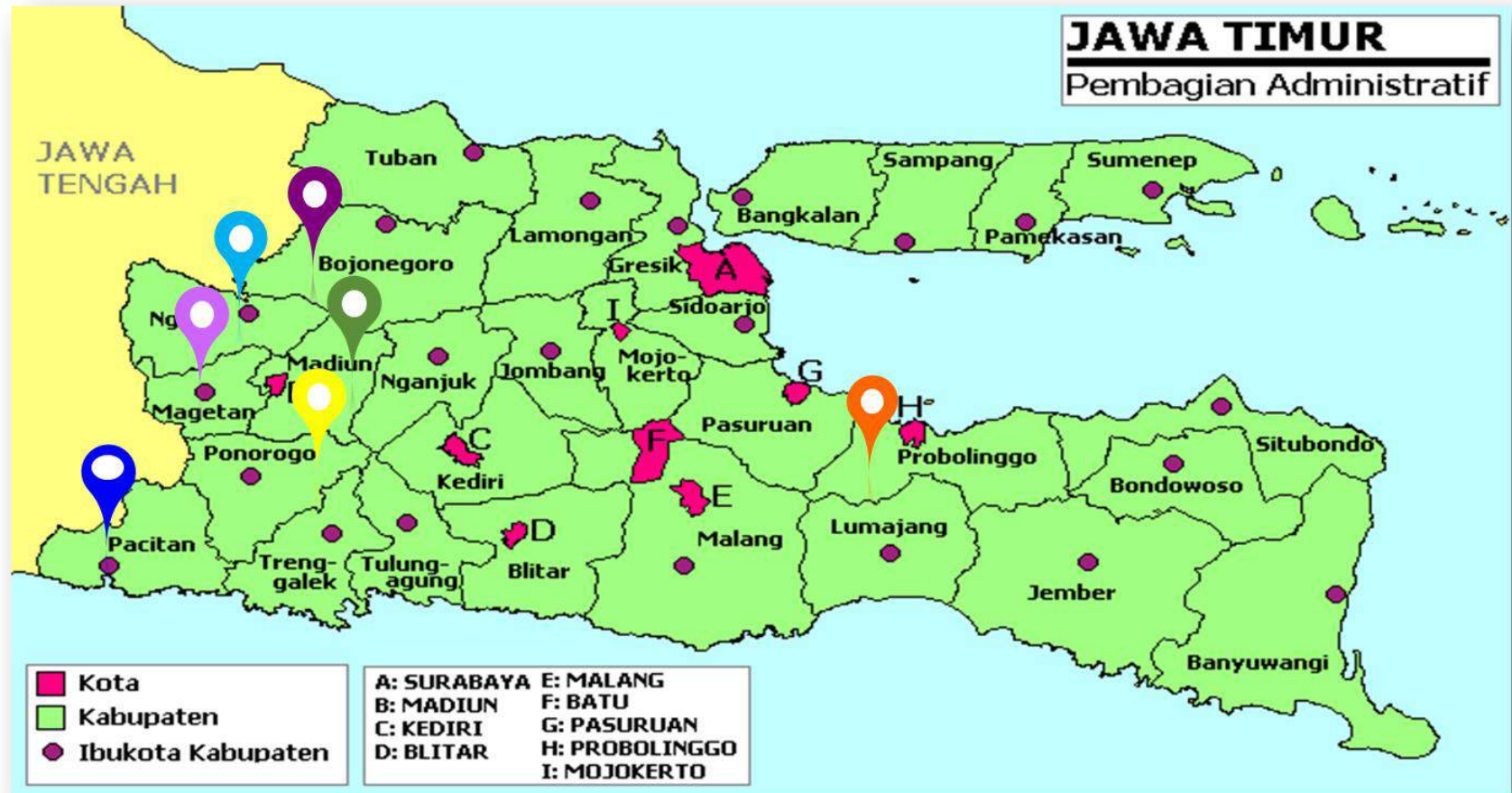
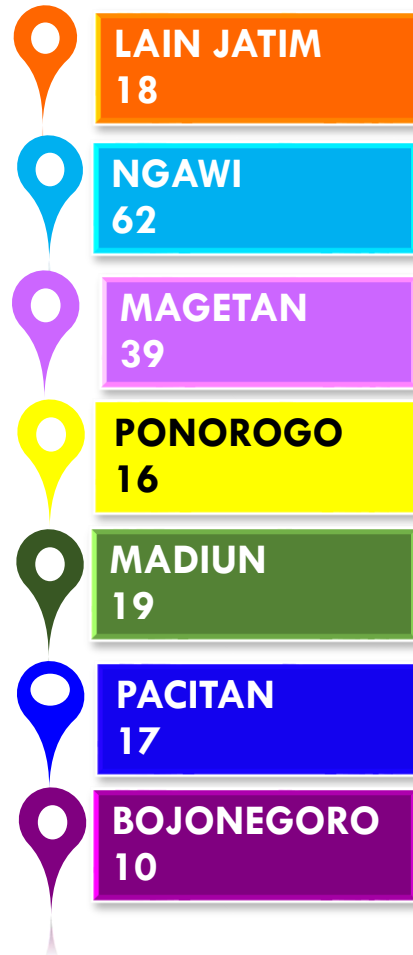
DATA WILAYAH CAKUPAN SURAKARTA & JAWA TENGAH

DESEMBER 2023



RAWAT INAP
DATA WILAYAH CAKUPAN JAWA TIMUR

DESEMBER 2023




DIAGNOSIS 10 BESAR PENYAKIT RAWAT INAP S/D DESEMBER 2023

NO	DIAGNOSA	KODE	JUMLAH
1	Skizofrenia tak terinci	F20.3	2441
2	Gangguan mental akibat kerusakan & disfungsi otak & penyakit fisik lainnya	F06.8	305
3	Skizofrenia paranoid	F20.0	199
4	Gangguan afektif bipolar, episode kini manik dengan gejala psikotik	F31.2	86
5	Gangguan skizoaktif tipe manik	F25.0	62
6	Gangguan psikotik polimorfik akut tanpa gejala skizofrenia	F23.0	49
7	Gangguan Psikotik Polimorfik Akut Dengan Gejala Skizofrenia	F23.1	38
8	Gangguan skizoaktif tipe depresif	F25.1	35
9	Skizofrenia hebefrenik	F20.1	31
10	Episode depresi berat dengan gejala psikotik	F32.3	28

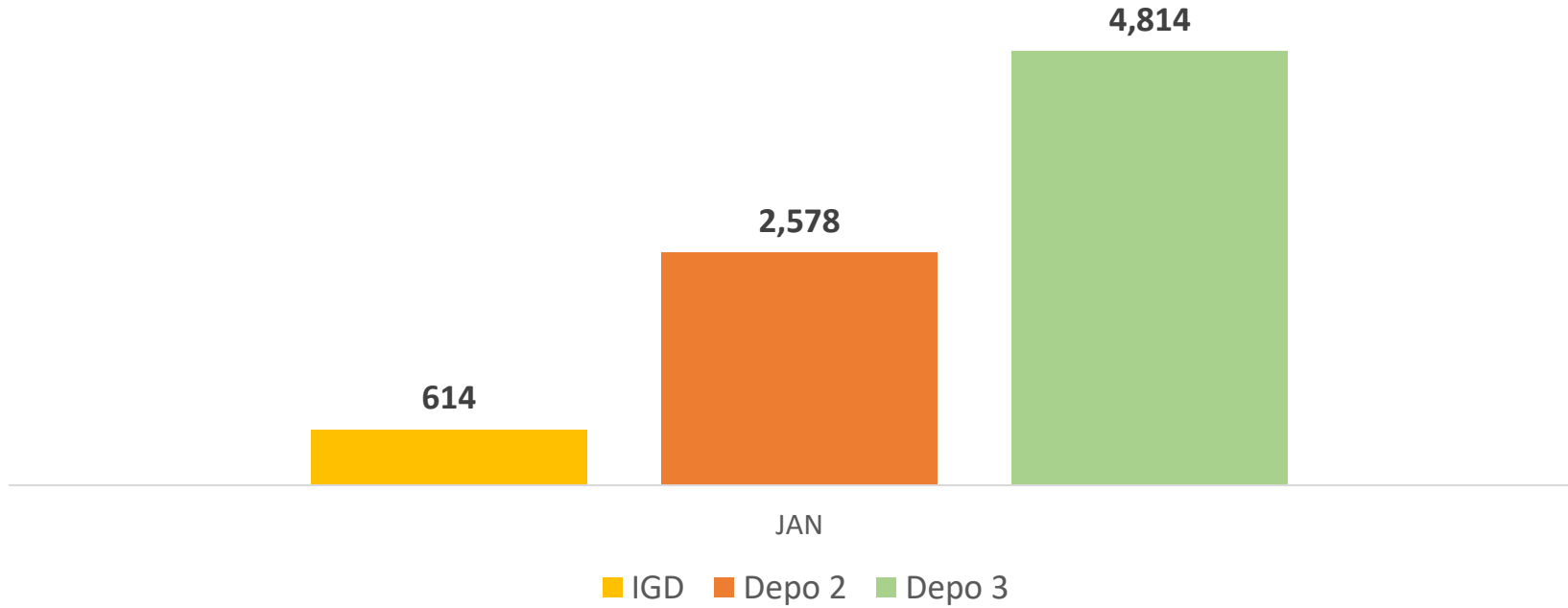
3

KINERJA INSTALASI





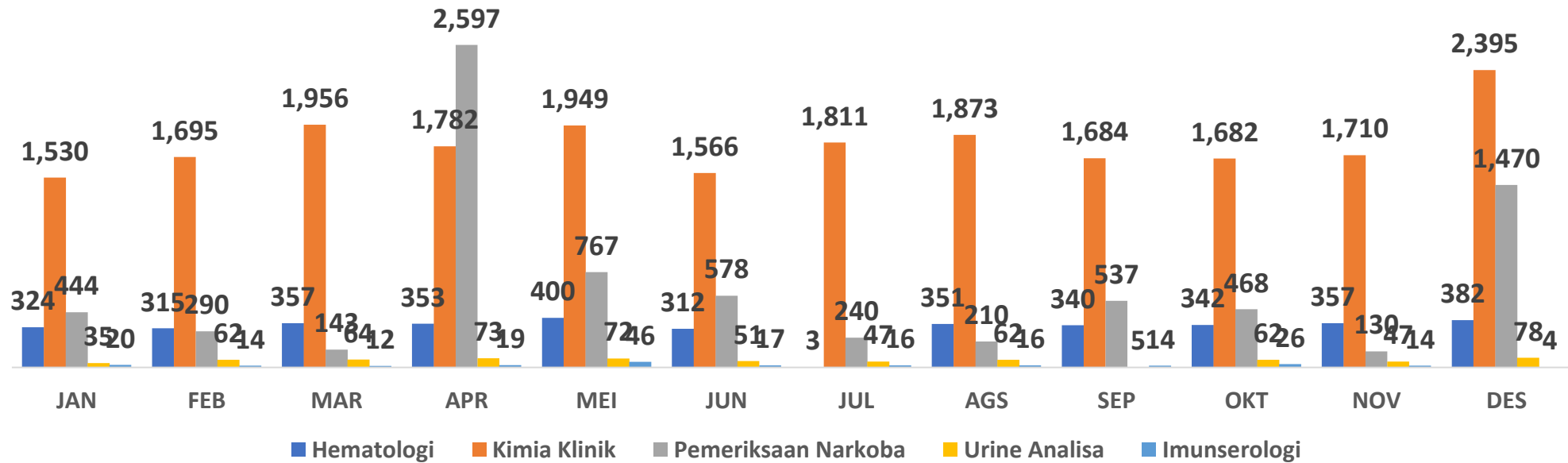
Grafik Pelayanan Obat Instalasi Farmasi 2024



NO	JENIS KEGIATAN	JAN
1	Pelayanan Obat IGD	614
2	Pelayanan Obat Depo 2 (Lantai 5)	2.578
3	Pelayanan Obat Depo 3 (Baadewa)	4.814



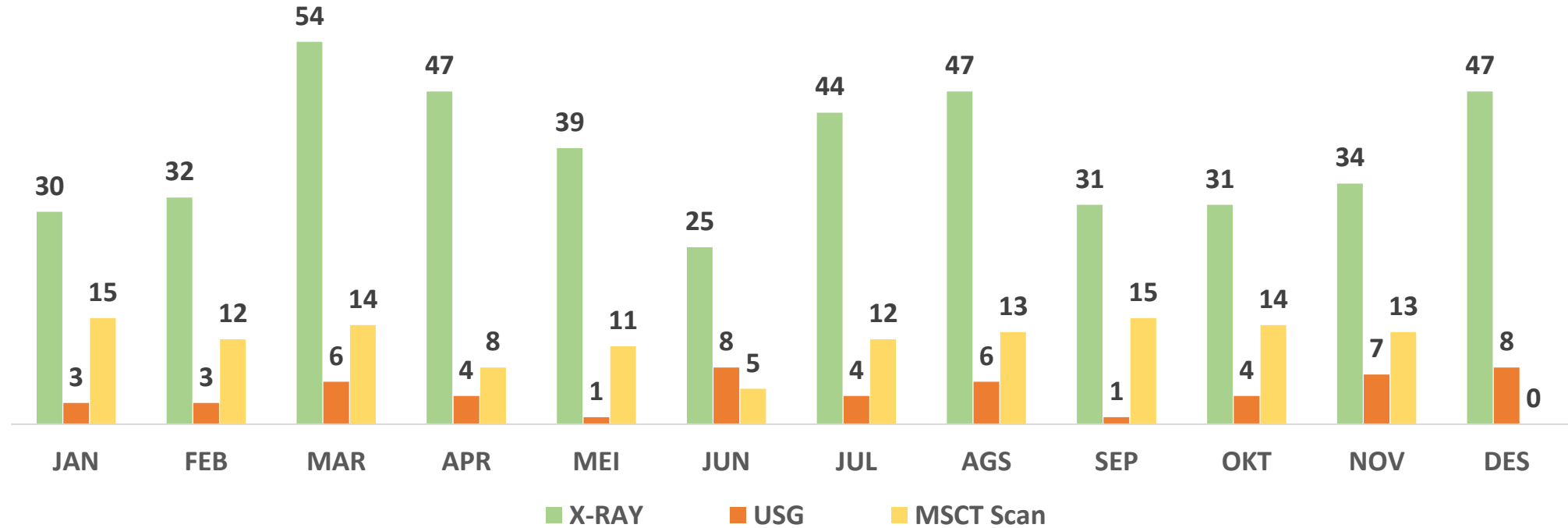
Grafik 5 Besar Kegiatan Pelayanan Instalasi Laboratorium Tahun 2023



NO	JENIS KEGIATAN	JAN	FEB	MAR	APR	MEI	JUN	JUL	AGS	SEP	OKT	NOV	DES
1	Faeces Rutin	-	-	-	-	-	-	3	1	-	-	-	-
2	Hematologi	324	315	357	353	400	312	347	351	340	342	357	382
3	Hematologi Sederhana	-	-	-	-	-	-	-	-	-	-	-	-
4	Kimia Klinik	1.530	1.695	1.956	1.782	1.949	1.566	1.811	1.873	1.684	1.682	1.710	2.395
5	Pemeriksaan Narkoba	444	290	143	2.597	767	578	240	210	537	468	130	1.470
6	Urine Analisa	35	62	64	73	72	51	47	62	5	62	47	78
7	Serologi	-	-	-	-	-	-	-	-	-	-	-	-
8	Mikrobiologi	-	-	-	-	-	-	-	-	-	-	-	-
9	Imunologi	-	-	-	-	-	-	-	-	-	-	-	-
10	Imunoserologi	20	14	12	19	46	17	16	16	14	26	14	4

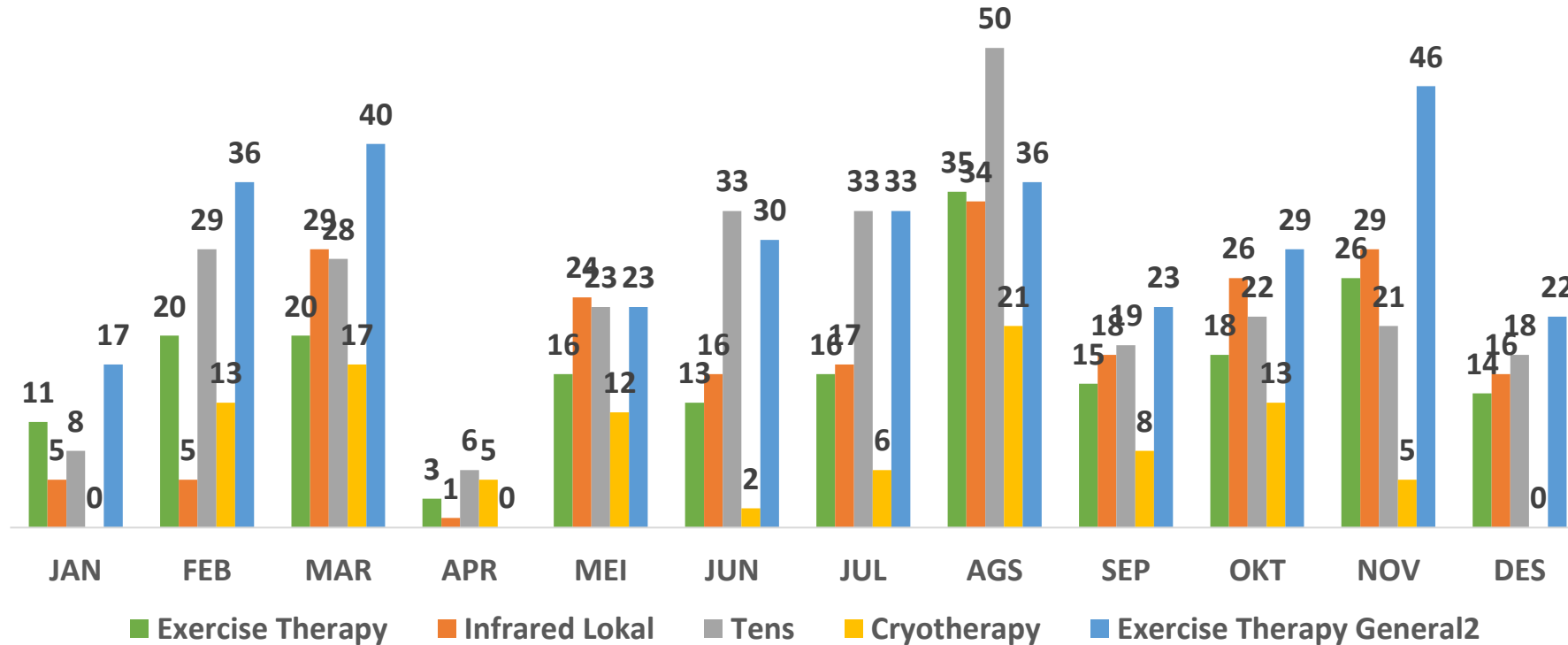


Grafik 3 Besar Kegiatan Pelayanan Radiologi 2023



NO	JENIS KEGIATAN	BULAN											
		JAN	FEB	MAR	APR	MEI	JUN	JUL	AGS	SEP	OKT	NOV	DES
1	X-RAY	30	32	54	47	39	25	44	47	31	31	34	47
2	USG	3	3	6	4	1	8	4	6	1	4	7	8
3	PANORAMIC	0	0	0	0	0	0	0	0	0	0	0	0
4	MSCT SCAN	15	12	14	8	11	5	12	13	15	14	13	15
5	BMD	0	0	0	0	0	0	1	0	0	0	0	0

Grafik 5 Besar Kegiatan Pelayanan Instalasi Fisioterapi 2023



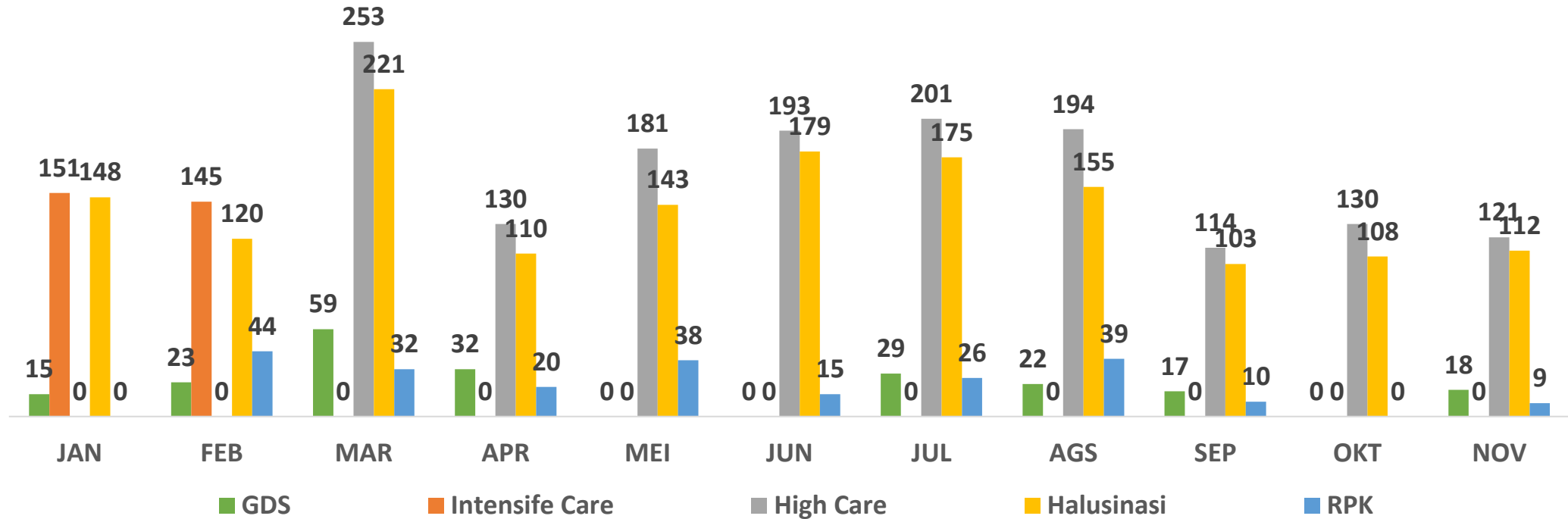
Tabel 5 Besar Kegiatan Pelayanan Instalasi Fisioterapi

NO	JENIS KEGIATAN	BULAN											
		JAN	FEB	MAR	APR	MEI	JUN	JUL	AGS	SEP	OKT	NOV	DES
1	EXERCISE THERAPY	11	20	20	3	16	13	16	35	15	18	26	14
2	INFRARED LOKAL	5	5	29	1	24	16	17	34	18	26	29	16
3	TENS	8	29	28	6	23	33	33	50	19	22	21	18
4	CRYOTHERAPY	0	13	17	5	12	2	6	21	8	13	5	0
5	EXERCISE THERAPY GENERAL	17	36	40	0	23	30	33	36	23	29	46	22

INSTALASI NAPZA

NO	JENIS KEGIATAN	JAN	FEB	MAR	APR	MEI	JUN	JUL	AGS	SEP	OKT	NOV	DES
1	Konseling Napza	0	0	0	0	0	1	2	2	1	1	1	2
2	Konseling Psikologi	0	0	4	4	0	1	1	2	1	1	1	1
3	Konseling Keluarga	0	0	2	2	0	1	1	1	1	1	1	0
4	Rehabilitasi/ TAK	0	0	0	0	0	1	1	2	1	1	1	0
5	Fisioterapi	0	0	2	2	0	0	0	0	0	0	0	0
6	Psikoterapi Supportif	0	0	0	0	0	1	1	1	1	1	1	0
7	CBT	0	0	0	0	0	0	0	0	0	0	0	0
8	Brief Intervention	0	0	0	0	0	0	0	0	0	0	0	0
9	Motivasi Interview	0	0	0	0	0	0	0	0	0	0	0	0
10	Psikologi	0	0	4	4	0	0	1	1	1	1	1	1
11	Okupasi Terapi	0	0	0	0	0	0	0	0	0	0	0	10
12	ECT	0	0	0	0	0	0	0	0	0	0	0	0

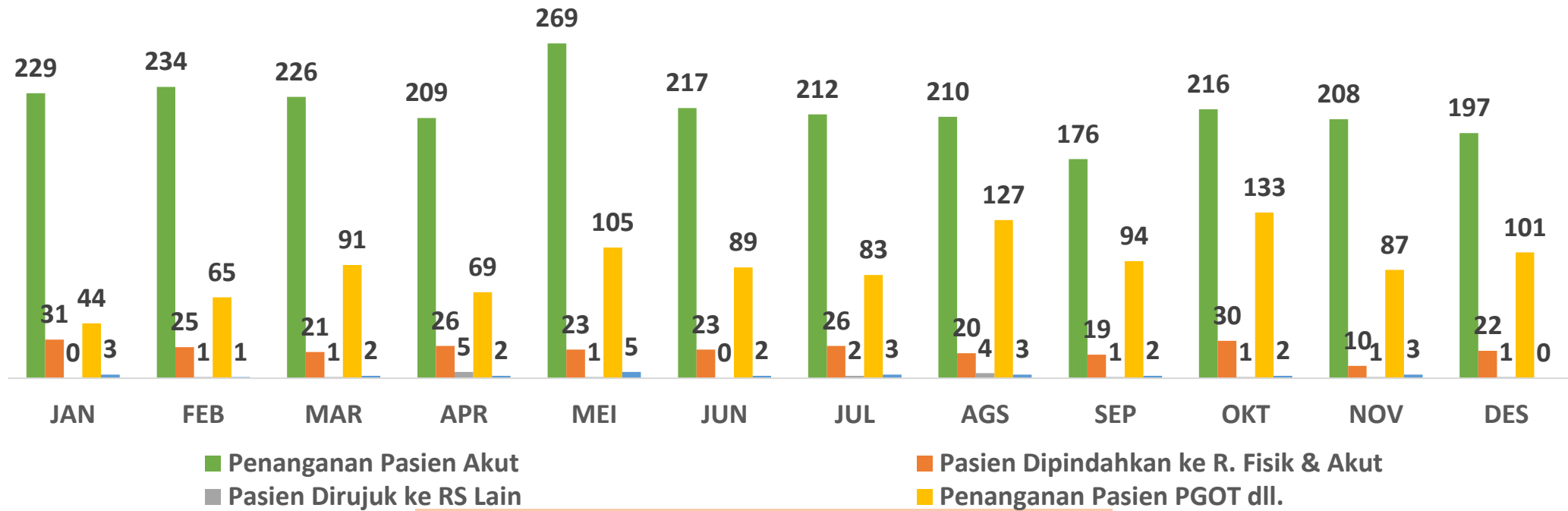
Grafik 5 Besar Kegiatan Pelayanan Instalasi Psikiatri 2023



Tabel 5 Besar Kegiatan Pelayanan Instalasi Psikiatri

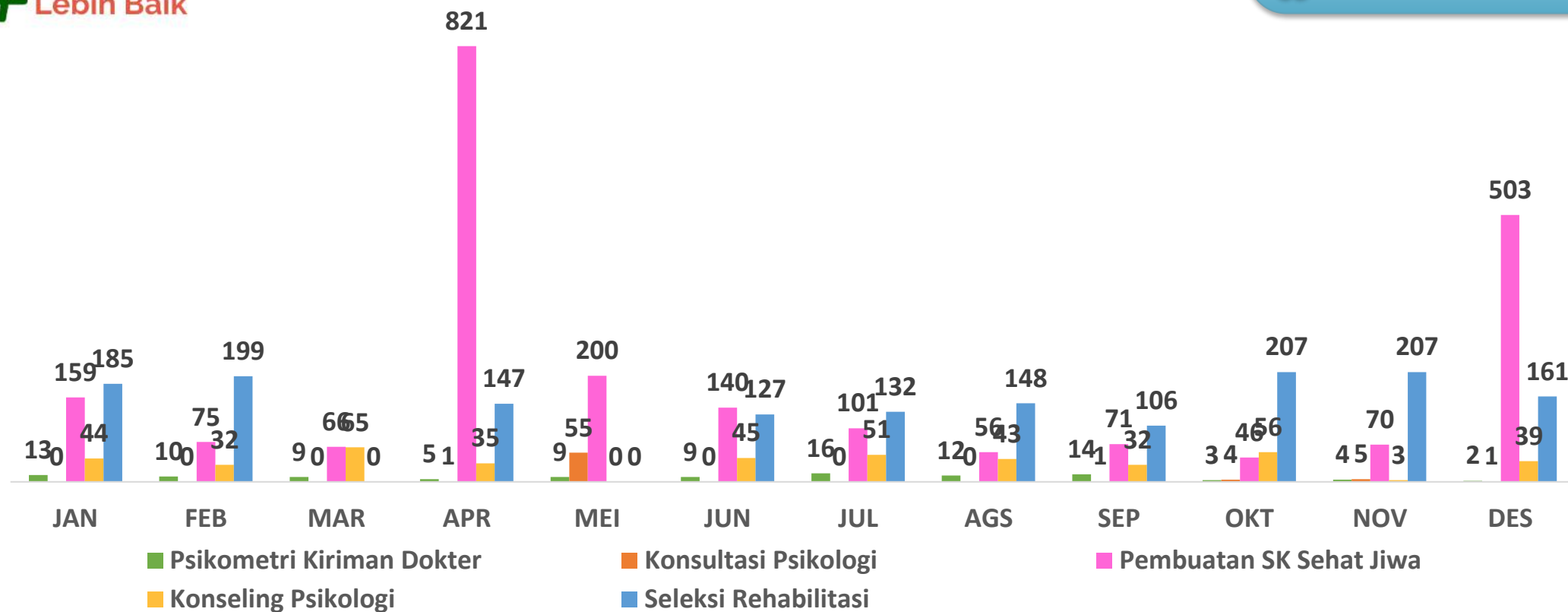
NO	JENIS KEGIATAN	BULAN											
		JAN	FEB	MAR	APR	MEI	JUN	JUL	AGS	SEP	OKT	NOV	DES
1	GDS	15	23	59	32	0	0	29	22	17	0	18	24
2	Intensif Care	151	145	0	0	0	0	0	0	0	0	0	0
3	High Care	0	0	253	130	181	193	201	194	114	130	121	206
4	Halusinasi	148	120	221	110	143	179	175	155	103	108	112	155
5	RPK	0	44	32	20	38	15	26	39	10	0	9	40

Grafik 5 Besar Kegiatan Pelayanan Instalasi Rawat Inap 2023



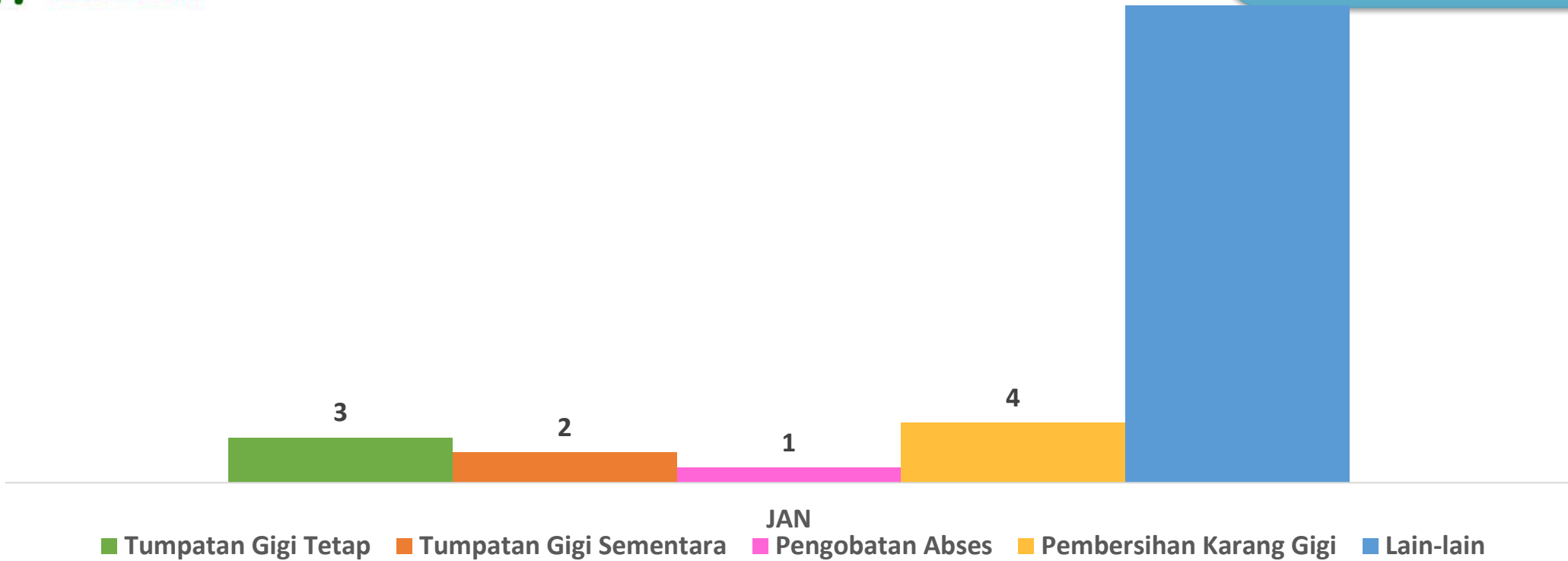
Tabel 5 Besar Kegiatan Pelayanan Instalasi Rawat Inap

N O	JENIS KEGIATAN	JAN	FEB	MAR	APR	MEI	JUN	JUL	AGS	SEP	OKT	NOV	DES
1	Penanganan pasien akut	229	234	226	209	269	217	212	210	176	216	208	197
2	Penanganan pasien yang dipindahkan ke ruang fisik dan akut	31	25	21	26	23	23	26	20	19	20	10	22
3	Penanganan pasien yang dirujuk ke RS lain	0	1	1	5	1	0	2	4	1	1	1	1
4	Penanganan pasien masuk dengan PGOT/Pasung/PMI/Integrasi Baresos	44	65	91	69	105	89	83	127	94	133	87	101
5	Pasien pulang paksa	3	1	2	2	5	2	3	3	2	2	3	0



Tabel 5 Besar Kegiatan Pelayanan Instalasi Psikologi

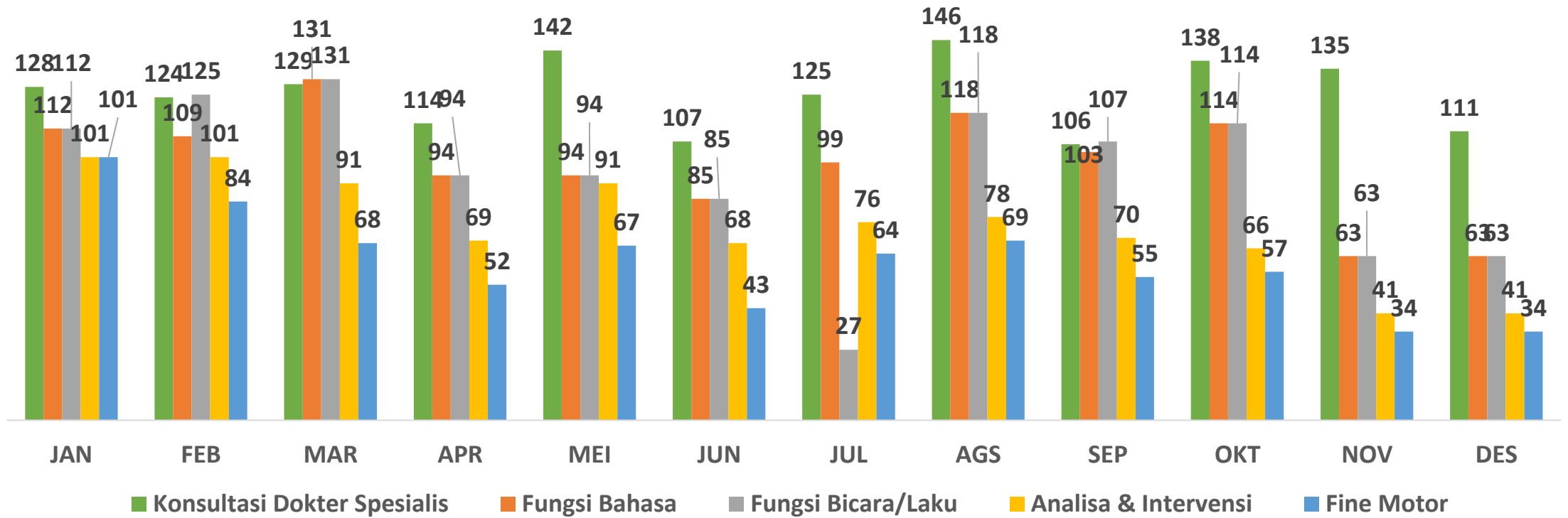
No	Kegiatan	JAN	FEB	MAR	APR	MEI	JUN	JUL	AGS	SEP	OKT	NOV	DES
1	Psikometri kiriman Dokter	13	10	9	5	9	9	16	12	14	3	4	2
2	Konsultasi Psikologi	0	0	0	1	55	0	0	0	1	4	5	1
3	Pembuatan SK Sehat Jiwa	159	75	66	821	200	140	101	56	71	46	70	503
4	Konseling Psikolog	44	32	65	35	0	45	51	43	32	56	3	39
5	Seleksi rehabilitasi	185	199	0	147	0	127	132	148	106	207	207	161



Tabel 5 Besar Kegiatan Pelayanan Instalasi Gigi dan Mulut

NO	JENIS KEGIATAN	BULAN
		JANUARI
1	Tumpatan Gigi Tetap	3
2	Tumpatan Gigi Sementara	2
3	Pengobatan Abses	1
4	Pembersihan Karang Gigi	4
5	Lain-lain	32

Grafik 5 Besar Kegiatan Pelayanan Instalasi Tumbuh Kembang Anak 2023

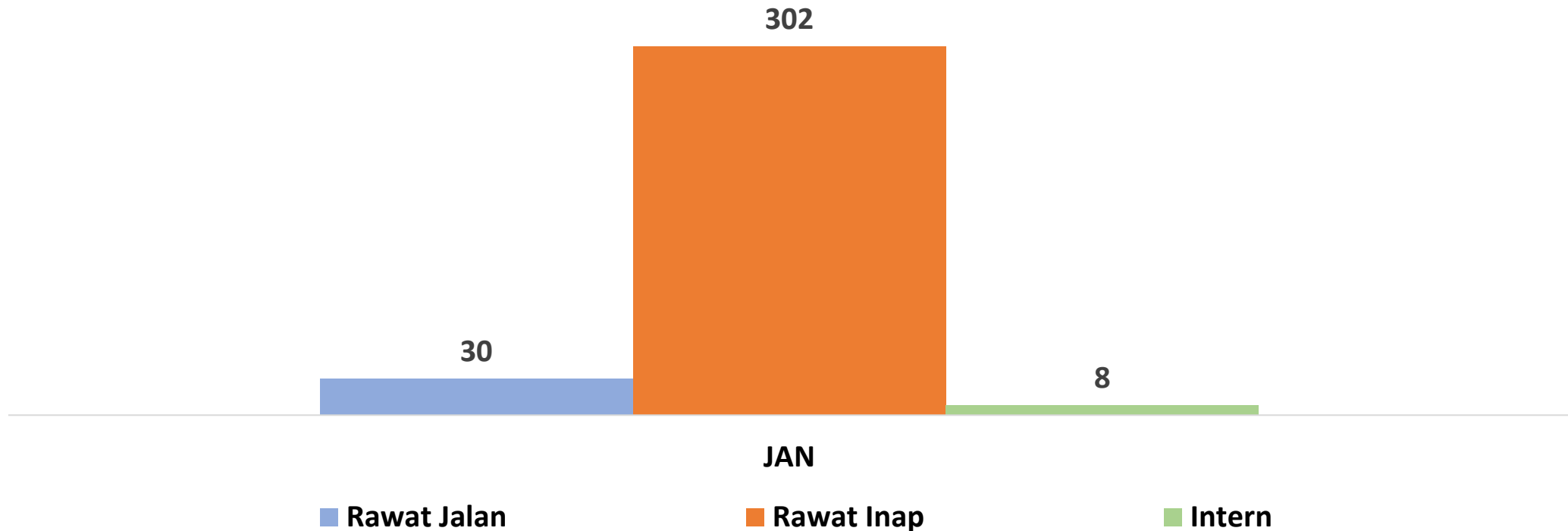


Tabel 5 Besar Kegiatan Pelayanan Instalasi Tumbuh Kembang Anak

NO	JENIS KEGIATAN	JAN	FEB	MAR	APR	MEI	JUN	JUL	AGS	SEP	OKT	NOV	DES
1	Konsultasi Dokter Spesialis	128	124	129	114	142	107	125	146	106	138	135	111
2	Fungsi Bahasa	112	109	131	94	94	85	99	118	103	114	63	63
3	Fungsi Bicara / Laku	112	125	131	94	94	85	27	118	107	114	63	63
4	Analisa&Intervensi,Persepsi,Kognitif dan Psikomotor	101	101	91	69	91	68	76	78	70	66	41	41
5	FM (Fine Motor)	101	84	68	52	67	43	64	69	55	57	34	34



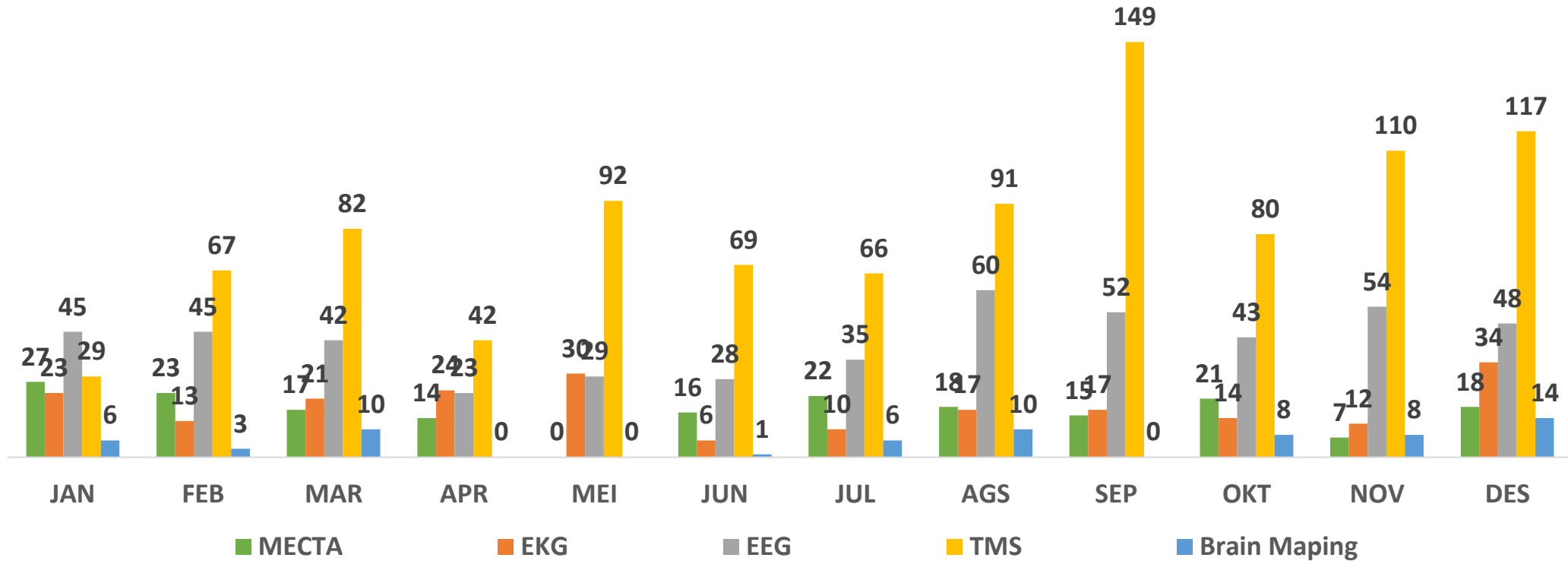
Grafik Kunjungan IGD 2024



Tabel Kunjungan IGD 2023

	JAN
RAWAT JALAN	30
RAWAT INAP	302
INTERN	8

Grafik 5 Besar Kegiatan Pelayanan Instalasi Elektromedik 2023



Tabel 5 Besar Kegiatan Pelayanan Instalasi Elektromedik

NO	JENIS KEGIATAN	BULAN											
		JAN	FEB	MAR	APR	MEI	JUN	JUL	AGS	SEP	OKT	NOV	DES
1	MECTA	27	23	17	14	0	16	22	18	15	21	7	18
2	EKG	23	13	21	24	30	6	10	17	17	14	12	34
3	EEG	45	45	42	23	29	28	35	60	52	43	54	48
4	TMS	29	67	82	42	92	69	66	91	149	80	110	117
5	Brain Mapping	6	3	10	0	0	1	6	10	0	8	8	14

NO	JENIS KEGIATAN	BULAN																							
		JAN		FEB		MAR		APR		MAY		JUN		JUL		AGS		SEP		OKT		NOV		DES	
		KEG	PASIEN	KEG	PASIEN	KEG	PASIEN	KEG	PASIEN	KEG	PASIEN	KEG	PASIEN	KEG	PASIEN	KEG	PASIEN	KEG	PASIEN	KEG	PASIEN	KEG	PASIEN	KEG	PASIEN
PROMOSI KESEHATAN																									
1	Penyuluhan media (radio, youtube)	1	600	1	600	1	600	1	600	1	600	1	600	3	0	0	0	0	0	0	0	0	0	1	685
2	Penyuluhan Kesehatan Jiwa ke masyarakat	0	0	0	0	1	110	1	100	1	130	1	130	2	575	1	85	1	630	4	437	4	4	3	250
3	Family Support Group	0	0	0	0	0	0	0	0	0	0	0	0	0	0	0	0	0	0	0	0	14	14	0	0
4	Konsultasi keluarga pasien	4	4	2	2	2	2	2	2	3	3	1	1	6	7	3	3	3	3	2	2	0	0	2	2
5	Kunjungan ke rumah pasien (home visit)	0	0	0	0	1	1	1	1	0	0	0	0	4	2	2	2	2	2	13	13	0	0	10	10
6	PKRS di rawat jalan	4	180	1	40	2	80	0	0	3	80	2	80	2	178	1	76	2	160	0	0	0	0	0	0
7	PKRS di rawat inap	0	0	0	0	0	0	0	0	0	0	0	0	0	0	0	0	0	0	0	0	2	95	0	0
8	Pembuatan Media Penyuluhan	0	0	0	0	16	0	0	0	0	0	0	0	0	0	0	0	0	0	0	0	9	52	0	0
9	Pembentukan Wilayah Binaan	3	28	3	15	0	0	1	100	0	0	2	200	0	0	0	0	0	0	0	0	0	0	0	0
INTEGRASI KESEHATAN JIWA		0	0	5	31	5	28	5	31	9	51	8	45	9	55	11	70	9	48	9	48	4	4	9	54
KERJASAMA LINTAS SEKTOR																									
1	Penerimaan PGOT	12	12	13	13	16	16	1	3	15	15	15	15	0	13	0	15	0	16	0	16	0	17	0	15
2	Penerimaan pasien panti	8	8	0	0	0	0	0	0	0	0	0	0	0	0	0	0	0	0	0	0	0	0	0	0
3	Penanganan pasung	0	0	0	0	1	2	0	0	9	10	0	0	0	0	0	0	0	0	0	0	0	0	0	0
4	Pengarus Utamaan gender	0	0	2	2	4	4	1	1	2	21	2	23	3	92	0	0	0	0	0	0	7	7	2	11
5	Rapat Koordinasi Lintas Sektor	2	0	0	0	1	1	0	0	1	1	0	0	0	0	0	0	1	0	1	0	0	0	0	15
6	Pelatihan Kader Kesehatan	0	0	0	0	0	0	0	0	0	0	0	0	0	0	3	0	0	0	0	0	0	0	0	0
7	UPSK	0	0	0	0	0	0	0	0	0	0	0	0	0	0	0	0	0	0	0	0	0	0	0	0
JUMLAH		34	832	27	703	50	844	13	838	44	911	32	1094	29	922	21	251	18	859	29	516	41	1364	27	1042

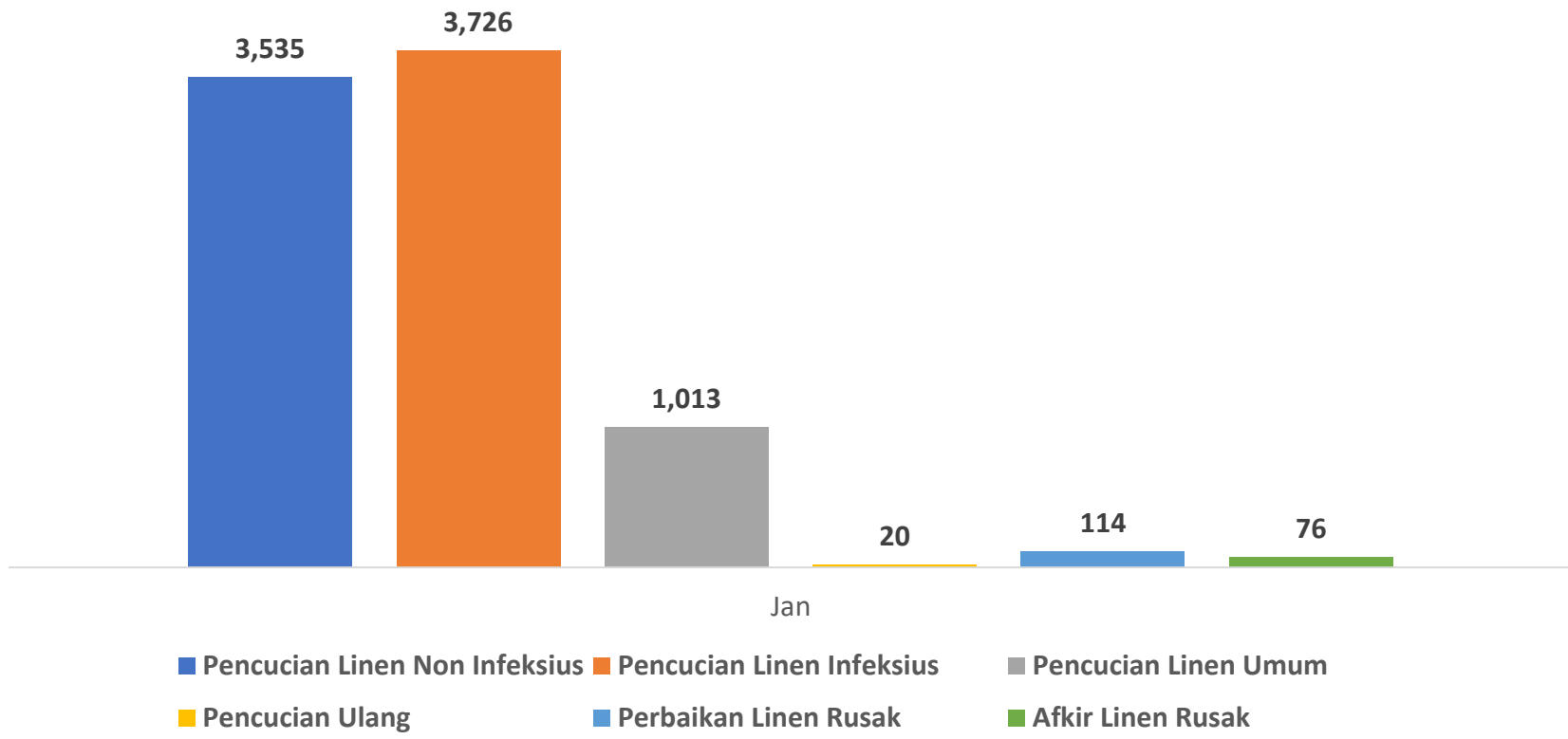


NO	JENIS KEGIATAN	BULAN
		JANUARI
1	Pasien Laki-laki	
	a. Okupasi terapi Kerja Peternakan / Perikanan	4
	b. Okupasi Terapi Kerja Cuci Motor	0
	c. Okupasi Terapi Kerja Kewirausahaan	0
	d. Okupasi Terapi Kerja Pertanian	42
	e. Okupasi Terapi Kebersihan Lingkungan	8
	f. Terapi Kerja Kriya	36
	g. Terapi Kerja Membuat Telur Asin	7
	Jumlah	97
2	Pasien Perempuan	
	a. Okupasi Terapi Kerja Menyulam / menjahit	0
	b. Okupasi Terapi Kerja Memasak	0
	c. Okupasi Terapi Kerja Membuat Telor Asin	0
	d. Okupasi Terapi Kerja Rumah Tangga	0
	e. Okupasi Terapi Kerja Mainan Anak	0
	f. Okupasi Terapi Kerja Kerajinan Tangan	25
	g. Terapi Kerja Kriya	45
	h. Terapi Kerja Kebersihan Lingkungan	7
	Jumlah	77



NO	JENIS KEGIATAN	BULAN	
		JANUARI	
3	Okupasi Terapi	L	P
	a. Okupasi Terapi Kelompok Aktivitas	10	7
	b. Okupasi Terapi Kelompok Ekspresi	10	8
	c. Okupasi Terapi Kelompok Asertif	11	5
	d. Okupasi Terapi Kelompok Interaksi Sosial	10	6
	e. Okupasi Terapi Kelompok Pemecahan Masalah	12	7
	f. Okupasi Terapi Kelompok Manajemen Stress	10	9
	g. Okupasi Terapi Kelompok Relaksasi	12	26
	Jumlah	143	
4	Modalitas	L	P
	a. Kegiatan Terapi Musik	130	50
	b. Kegiatan Terapi Bermain	0	0
	c. Kegiatan Terapi Gerak	65	40
5	Terapi Agama	85	45
6	Terapi Kelompok Sosial	74	38
7	Terapi Rekreasi	0	0
8	Terapi ADL	0	0
9	Terapi Family Gathering	0	0
10	Terapi Day Care	50	0
11	Home Visit		0
	Jumlah	577	

Grafik Kegiatan Pelayanan Instalasi Laundry 2024



Tabel Kegiatan Pelayanan Instalasi Laundry		
No	Jenis Kegiatan	JAN
1	Pencucian Linen Non Infeksius	3.535
2	Pencucian Linen Infeksius	3.726
3	Pencucian Linen Umum	1.013
4	Pencucian Ulang	20
5	Perbaikan Linen Rusak	114
6	Afkir Linen Rusak	76



INSTALASI IPS RS MEDIS

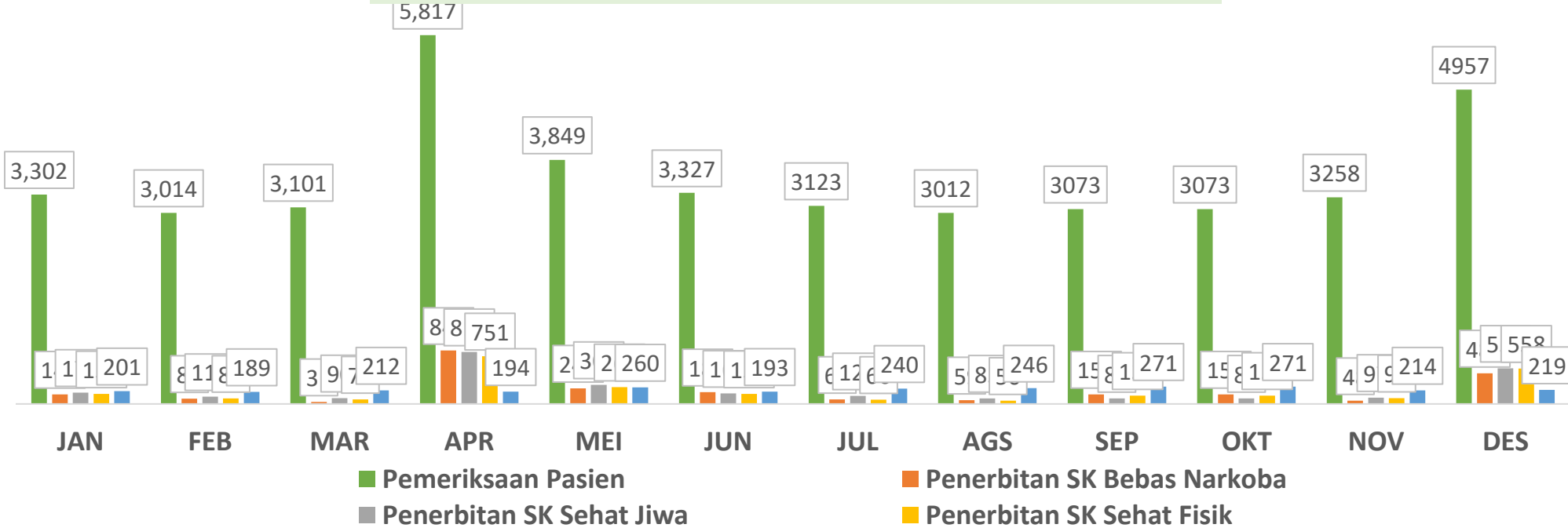
NO	JENIS KEGIATAN	BULAN
		JANUARI
1	Pemeliharaan rutin Alat Medis	
	a. Preventif	149
	b. Korektif / Perbaikan	68
2	Kalibrasi Internal	25
3	Pemeliharaan oleh P III	
	Kalibrasi Eksternal Alat Medis	0
	Uji Kesesuaian	0
	Penggantian Spare Part	1



INSTALASI IPS RS NON MEDIS

NO	JENIS KEGIATAN	BULAN
		JANUARI
1	Pemeliharaan rutin Peralatan Elektronika dan Komunikasi	34
2	Pemeliharaan rutin Peralatan Listrik dan Air	40
3	Pemeliharaan rutin peralatan Laundry dan Kitchen	2
4	Perbaikan Elektronika dan Komunikasi	74
5	Perbaikan Listrik dan Air	90
6	Perbaikan Laundry dan Kitchen	5
7	Perbaikan Bangunan an Mebelair	66
8	Perbaikan dan Pemeliharaan oleh Pihak Ketiga	0
	Perbaikan AC	12
	Perbaikan Telepon	0
	Perbaikan Kitchen	0
	Perbaikan Laundry	0
	Perbaikan pompa IPAL (Sanitasi)	0

Grafik 5 Besar Kegiatan Pelayanan Instalasi Rawat Jalan 2023



Tabel 5 Besar Kegiatan Pelayanan Instalasi Rawat Jalan

KEGIATAN/ TINDAKAN3	BULAN											
	JAN	FEB	MAR	APR	MEI	JUN	JUL	AGS	SEP	OKT	NOV	DES
Pemeriksaan pasien	3302	3014	3101	5817	3849	3327	3123	3012	3073	3073	3258	4957
Penerbitan SK Bebas Narkoba	149	81	31	840	245	184	68	59	150	150	48	481
Penerbitan SK Sehat Jiwa	178	112	90	819	301	163	123	85	85	85	97	559
Penerbitan SK Sehat Fisik	155	84	70	751	263	158	66	50	130	130	91	558
Suntik	201	189	212	194	260	193	240	246	271	271	214	219



INSTALASI GIZI

NO	JENIS KEGIATAN	BULAN											
		JAN	FEB	MAR	APR	MEI	JUN	JUL	AGS	SEP	OKT	NOV	DES
1	Permintaan makanan pasien rawat inap												
	Jumlah Porsi	12.627	11.826	13.761	11.430	13.779	13.011	13.254	15.570	12.198	12.102	11.970	11.541
	Jumlah Orang	4.209	3.942	4.587	3.810	4.593	4.337	4.418	410	4.066	4.034	3.990	3.847
2	Survey Diit Pasien												
	Jumlah Porsi	5.541	4.815	5.853	4.410	5.736	5.811	5.589	5.379	5.025	5.352	5.415	5.358
	Jumlah Orang	1.847	1.605	1.951	1.470	1.912	1.937	1.863	1.793	1.675	1.784	1.805	1.786
3	Pelayanan Edukasi	253	256	249	233	287	279	296	318	249	287	335	289
	Pelayanan Konsultasi	252	256	249	233	287	279	296	318	249	287	335	289
4	Asesmen awal pasien baru												
	Tepat	272	280	301	274	307	263	277	325	305	296	270	246
	Tidak Tepat	0	0	0	0	0	0	0	0	0	0	0	0



No	Kegiatan	Jumlah	Jan	Feb	Mar	Apr	Mei	Jun
1	Penyehatan Media Lingkungan							
a.	Penyehatan Media Air							
1	Pembersihan penampung air di bersihkan secara berkala, untuk penampung yang berupa kontainer dibersihkan minimal 6 bulan sekali.	2	0	0	0	0	0	0
2	Pemeriksaan harian meliputi pengamatan dan pengujian parameter kekeruhan, pH, dan residu klorin.	20	22	20	21	16	21	18
3	Pembersihan penampung sistem waterpurifier untuk air minum di bersihkan secara berkala, untuk penampung yang berupa kontainer dibersihkan minimal satu minggu sekali.	4	4	4	4	4	5	4
4	Desinfeksi air bersih pada penampung air bersih (ground tank dan tandon laundry) minimal satu minggu sekali menggunakan jenis dan dosis bahan kimia yang tepat.	4	4	4	4	4	5	4
5	Pengujian air minum dilaksanakan 1 bulan sekali untuk Parameter Fisik.	1	1	1	1	1	1	1
6	Pengujian air minum dilaksanakan 1 bulan sekali untuk Parameter Mikrobiologi (E. Coli).	1	6	1	1	1	1	1
7	Monitoring air debit air bersih, mencatat pada alat ukur debit per hari.	20	22	20	21	0	0	0
8	Hasil pengawasan internal yang dilakukan dilaporkan kepada Instansi yang bertanggung Jawab (Dinas Kesehatan Provinsi/Kabupaten/Kota) setiap 6 bulan sekali;	2	0	0	0	0	0	0



No	Kegiatan	Jumlah	Jan	Feb	Mar	Apr	Mei	Jun
b. Penyehatan Media Udara								
1	Pengukuran suhu dan kelembaban udara pada Bangsal perawatan pasien, ICU, Ruang jenazah, Instalasi Laboratorium, Radiologi, Unit Sterilisasi, Dapur Instalasi Gizi, IGD, dan ruang administrasi yang dilaksanakan 1 bulan satu kali;	11	11	11	11	11	11	11
2	Pengukuran Pencahayaan pada Bangsal rawat inap, Rawat Jalan, IGD, Sinar X (Instalasi Radiologi), Koridor, Tangga, Administrasi/Kantor, Gudang Alat, Farmasi, Dapur (Instalasi Gizi), Ruang Pencuci (Instalasi Laundry), Ruang Isolasi dan Toilet yang dilaksanakan 1 bulan satu kali;	16	15	15	16	16	16	16
3	Pengukuran Kebisingan pada Bangsal rawat inap, Instalasi Laboratorium, Sinar X (Radiologi), Koridor, Tangga, Kantor/Lobby, Gudang Alat (Gudang Barang), Farmasi, Dapur (Instalasi Gizi), Ruang pencuci (Instalasi Laundry), Ruang Isolasi, Ruang Poli Gigi dan ICU yang dilaksanakan 1 bulan satu kali;	15	15	15	15	15	15	15
4	Pengawasan internal kualitas udara ambien dan udara ruang minimal 2 (dua) kali setahun untuk parameter fisik, kimia, dan mikrobiologi.	1	0	0	0	0	1	1
5	Pelaksanaan pelaporan terhadap hasil dan tindak lanjut mengenai hasil pengawasan secara internal kepada direktur, kemudian dilaporkan kembali ke dinas kesehatan kabupaten/kota setiap 6 bulan sekali.	1	0	0	0	0	0	1
6	Pembersihan lingkungan baik di dalam dan diluar ruangan dilaksnakan secara berkala sehingga dapat mengurangi kontaminasi dari bahan dan peralatan yang telah dipakai oleh pasien menggunakan disinfektan jika diperlukan sehingga perlu dilakukan pemantauan kebersihan setiap hari.	20	22	22	21	16	21	18



No	Kegiatan	Jumlah	Jan	Feb	Mar	Apr	Mei	Jun
c. Penyehatan Pangan Siap Saji								
1	Pengisian Inspeksi Kesehatan Lingkungan (IKL) Instalasi Gizi adalah jasaboga golongan B yang merupakan TPP milik pemerintah daerah sesuai dengan Peraturan Menteri Kesehatan Nomor 2 Tahun 2023 tentang Peraturan Pelaksanaan Peraturan Pemerintah nomor 66 Tahun 2014 tentang Kesehatan Lingkungan setiap 6 bulan sekali.	2	0	0	0	0	0	0
2	Pemeriksaan terhadap fungsi lemari pendingin seminggu sekali.	4	4	4	0	0	0	0
3	Pengecekan tempat penyimpanan contoh pangan jadi (food bank sampling) yang disimpan dalam jangka waktu 3 x 24 jam setiap seminggu sekali.	4	4	4	0	0	0	0
4	Pemeriksaan angka kuman Eschericia coli pada pangan olahan siap saji sebulan sekali (Nasi, sayur, lauk hewani, lauk nabati, buah, makanan ringan dan minuman).	1	1	1	1	1	1	1
5	Pemeriksaan angka kuman Eschericia coli pada bahan pangan yang mengandung protein tinggi (Daging dan Telur) setiap satu bulan sekali.	1	1	1	1	0	0	0
6	Pemeriksaan angka total kuman E Coli pada alat pangan setiap 6 bulan sekali (Piring, sendok, mangkok, lepek, gelas).	2	0	0	0	0	0	1
7	Pemeriksaan angka total kuman dan angka kuman E Coli pada alat masak setiap 6 bulan sekali (Wajan, Panci, Serok, Sotel, Telenan dan Pisau).	2	0	0	0	0	0	0
8	Pengusulan Sertifikat Jasa Boga untuk sentra pangan jajanan/ kantin yang ada dilingkungan RSJD Surakarta;	1	0	0	0	0	0	0
9	Pemeriksaan angka kuman pada tangan penjamah makanan setiap 6 bulan sekali pada petugas Instalasi Gizi;	2	0	0	0	0	0	0
10	Merekomendasikan pemeriksaan kesehatan secara berkala untuk penjamah makanan di Instalasi Gizi minimal 1 tahun sekali.	1	0	0	0	0	1	0
11	Pelaksanaan pengawasan kebersihan seluruh area di Instalasi Gizi yang dilaksanakan setiap satu bulan sekali.	20	22	22	21	16	21	18



No	Kegiatan	Jumlah	Jan	Feb	Mar	Apr	Mei	Juni
d. Penyehatan Sarana dan Bangunan								
1	Pemantauan Sanitasi Ruang dan Bangunan untuk seluruh ruang dan Bangunan yang dilaksanakan setiap hari dalam satu bulan.	89	56	56	56	56	59	89
2	Pemantauan Pemeliharaan Taman Dan Lingkungan luar gedung untuk seluruh area RS yang dilaksanakan setiap hari dalam satu bulan.	108	94	94	94	94	106	106
3	Pengisian Checklist Kesehatan Sarana dan Bangunan sesuai IKL setiap 6 bulan sekali.	2	0	0	0	0	0	0
2. P11 penyelenggaraan Pengawasan Pengelolaan Limbah								
a. Pengelolaan Limbah Padat Bahan Berbahaya dan Beracun (B3)								
1	Pembuatan dan pengiriman laporan limbah B3 setiap 3 bulan sekali. Yang ditujukan kepada instansi pemerintah sesuai dengan ketentuan yang ditetapkan.	1	0	0	0	1	0	0
2	Pelaksanaan pengawasan pengelolaan Limbah Bahan Berbahaya dan Beracun (B3) yang dilaksanakan setiap hari dan dilaporkan keatasan setiap satu bulan sekali.	20	22	22	21	16	21	18
3	Pelaksanaan serah terima limbah padat infeksius dari ruangan ke petugas pengangkut limbah B3 setiap hari.	26	26	26	24	24	27	25
4	Pelaksanaan serah terima limbah B3 dari petugas pengangkut limbah B3 ke petugas Instalasi Sanitasi setiap hari pada jam kerja.	20	22	22	21	16	21	18
5	Pelaksanaan serah terima limbah B3 dengan pihak pengangkut limbah B3 setiap satu minggu satu kali.	4	4	4	5	4	5	4
6	Pelaksanaan rekap dan penyusunan logbook dan neraca mulai saat limbah akan disimpan di Tempat penyimpanan limbah B3 sampai limbah B3 diangkut oleh pihak pengangkut limbah B3, kemudian direkap setiap sebulan sekali.	1	1	1	1	1	1	1



No	Kegiatan	Jumlah	Jan	Feb	Mar	Apr	Mei	Jun
b. Penyelenggaraan Pengolahan Air Limbah								
1	Pengambilan sampel untuk pemeriksaan kualitas air limbah di Laboratorium luar terakreditasi sebulan sekali dengan parameter fisik, kimia, dan mikrobiologi.	1	1	1	1	1	1	1
2	Pengiriman laporan hasil uji laboratorium air limbah kepada Instansi pemerintah setiap tiga bulan sekali.	1	0	0	0	1	0	0
3	Pelaksanaan pemantauan dan pemeliharaan IPAL internal dilakukan setiap hari, seperti melakukan pembersihan pada bak penyaring kasar, pembersihan area IPAL, pembersihan kolam indikator.	20	22	22	21	16	27	25
4	Pelaksanaan pemantauan dan pemeliharaan terhadap fungsi dan kinerja mesin seluruh alat yang mendukung sistem pengelolaan air limbah dilaksanakan setiap satu minggu sekali.	4	4	4	4	4	4	4
5	Pemeliharaan IPAL internal kerja sama dengan pihak rekanan minimal satu tahun sekali.	1	0	0	0	0	0	0
6	Pelaksanaan swapantau harian air limbah dengan parameter minimal suhu, debit, DO, dan pH.	30	22	22	21	16	31	30
7	Pelaksanaan disinfeksi air limbah dilaksanakan seminggu dua kali.	4	4	4	4	4	6	4
8	Pelaksanaan penambahan bakteri pada tangki aerasi dilaksanakan seminggu dua kali.	4	8	8	8	8	5	4
9	Pelaksanaan penambahan bakteri jaringan IPAL dan penambahan bakteri setiap seminggu dua kali.	4	8	8	8	8	5	4



No	Kegiatan	Jumlah	Jan	Feb	Mar	Apr	Mei	Jun	Jul
c. Pengolahan Limbah Gas									
1	Pemeriksaan emisi gas buang dari cerobong genset setahun sekali.	1	0	0	0	0	0	0	0
2	Pemeriksaan udara ambien dihalaman luar rumah sakit setahun sekali.	1	0	0	0	0	1	1	1
3	Pengiriman laporan hasil uji atau pengukuran laboratorium limbah gas kepada instansi pemerintah sesuai ketentuan seperti Kementerian Lingkungan Hidup dan Kehutanan, Dinas Lingkungan Hidup atau Badan Pengelolaan Lingkungan Hidup, dan dinas kesehatan provinsi atau dinas kesehatan kabupaten/kota, minimal setiap satu kali setahun.	1	0	0	0	0	0	0	0
d. Pengolahan Limbah Domestik									
1	Penyelenggaraan pemantauan pengelolaan Limbah Padat Domestik yang dilaksanakan setiap hari dan dilaporkan setiap sebulan sekali.	20	1	1	21	16	21	18	20
2	Pelaksanaan serah terima pengangkutan limbah domestik kepada pihak pengangkut yang akan di buang ke TPA dilaksanakan setiap hari.	30	0	0	26	24	23	26	17



No	Kegiatan	Jumlah	Jan	Feb	Mar	Apr	Mei	Jun
3. Pengendalian terhadap vektor dan binatang pembawa penyakit								
1	Penghitungan Indeks Populasi Lalat yang dilaksanakan setiap satu bulan sekali dilaksanakan di TPS Limbah Domestik (Limbah Sejenis Rumah Tangga) dan kantin.	1	0	0	1	1	1	1
2	Perhitungan angka bebas jentik (ABJ) setiap satu bulan sekali.	1	0	0	1	1	1	1
3	Penghitungan Indeks Populasi Kecoa setiap satu bulan sekali dilaksanakan menggunakan alat bantu gluetrapp yang telah dipasangkan di 10 titik di area rumah sakit.	1	0	0	1	1	1	1
4	Penghitungan Success trap untuk binatang pembawa penyakit yaitu tikus dilaksanakan setiap satu bulan sekali.	1	0	0	24	20	25	23
5	Pelaksanaan Pengendalian Vektor dan Binatang Pembawa Penyakit Lainnya setiap satu bulan sekali.	25	26	24	0	1	0	1
6	Evaluasi Pengendalian Vektor dan Binatang Pembawa Penyakit Lainnya setiap 3 bulan sekali.	0	0	0	0	0	0	0



No	Kegiatan	Jumlah	Jan	Feb	Mar	Apr	Mei	Jun
4. Upaya Pengawasan								
a. Linen (Laundry)								
1	Pengisian checklist pengawasan pengelolaan linen di Instalasi Laundry satu minggu sekali.	4	4	4	0	0	1	0
2	Pengusulan imunisasi hepatitis B petugas laundry minimal dilaksanakan satu tahun sekali.	1	0	0	0	0	0	0
3	Pemeriksaan angka kuman (Usap linen bersih) pada IGD, Instalasi Laundry dan Instalasi Gizi setiap enam bulan sekali.	2	0	0	1	1	1	1
4	Pemeriksaan angka kuman (Usap linen bersih) pada Instalasi Laundry sebulan sekali.	1	1	1	0	0	1	1
5	Pengusulan pemeriksaan kesehatan secara berkala petugas laundry, minimal dilaksanakan satu tahun sekali.	1	0	0	0	0	1	0
5. Pengawasan Proses Dekontaminasi Melalui Disinfeksi dan Sterilisasi								
1	Pengisian formulir monitoring pelaksanaan dekontaminasi melalui disinfeksi dan Unit Sterilisasi setiap satu minggu sekali.	4	4	4	0	0	0	0
2	Pemantauan kualitas hasil Unit Sterilisasi dengan pelaksanaan usap alat medis yang dilaksanakan di IGD dengan alat medis berupa : gunting, pinset, kom. Ruang Instalasi Gigi alat medis berupa tang, exavator, pinset, bein, sonde, dan scaler dan pada ruang ECT alat medis berupa opa, bite block, bite block oval, elektroda, face mouth jika terdapat permintaan dari unit terkait.	7	0	0	0	0	0	0

NO	JENIS KEGIATAN	BULAN											
		JAN	FEB	MAR	APR	MEI	JUN	JUL	AGS	SEP	OKT	NOV	DES
1	Menyiapkan surat kabar untuk bacaan diruang tunggu	2	2	2	2	2	2	2	2	2	0	0	0
2	Menerima dan menyambungkan telepon	120	151	117	109	126	81	103	75	104	103	92	102
3	Membuat laporan tertulis penyampaian informasi pembina apel beserta sosialisasi dari bidang terkait pada tiap apel pagi	13	13	13	13	13	8	0	0	0	0	0	0
4	Melaksanakan dan menyiapkan keperluan kegiatan survey kepuasan pelanggan												
a.	RJ	216	216	216	216	216	216	216	216	216	72	72	72
b.	RI	216	216	216	216	216	216	216	216	216	72	72	72
c.	Farmasi	60	60	60	60	60	60	60	60	60	72	72	72
d.	Lainnya	540	540	540	540	540	540	540	540	540	240	240	240
5	Menyiapkan blangko kotak saran	135	135	135	135	135	135	0	0	0	0	0	0
6	Menyiapkan leaflet dan kebutuhan promosi rumah sakit	20	20	20	20	20	20	0	0	0	0	0	0
7	Cetak Leaflet												
a.	Leaflet lama (design baru)	0	0	0	0	0	0	0	0	0	0	0	0
b.	Leaflet Edukasi (judul baru)	0	0	0	1	0	0	0	0	0	0	0	0
c.	Leaflet Instalasi	0	0	0	0	0	0	0	0	0	0	0	0
d.	Cetak Booklet	0	0	0	0	1	0	0	0	0	0	0	0
e.	Cetak X-Banner	0	0	0	1	0	1	1	1	0	0	0	0
f.	Cetak Dekorasi Stand Expo	0	0	0	0	1	0	0	0	0	0	0	0
g.	MMT & Banner	4	1	4	5	1	3	1	0	15	0	0	0
h.	Cetak piagam dan pigura	0	0	0	0	0	0	0	3	0	0	0	0



NO	JENIS KEGIATAN	BULAN											
		JAN	FEB	MAR	APR	MEI	JUN	JUL	AGS	SEP	OKT	NOV	DES
8	Pemasaran ke Instansi Pemerintah dan Swasta	0	0	0	0	0	0	0	0	0	0	0	0
9	Input Data & pengetikan tugas Instalasi Humas & Pemasaran												
a.	Pengajuan Foto Twitter, Website, Facebook & Instagram	20	23	23	29	26	32	22	22	33	39	36	34
b.	Laporan Kegiatan Humas & Pemasaran	4	5	5	7	5	4	5	6	3	0	0	0
10	Menyampaikan informasi kedinasan dalam bentuk Whatsapp Group Kedinasan	6	6	3	1	1	0	0	0	0	0	0	0
11	Melaksanakan kegiatan pemberian informasi & pelayanan kepada pelanggan di RSJD Surakarta	70	60	50	80	70	60	60	60	60	0	0	35
12	Membuat jadwal penugasan Inspektur & Pembina Apel	28	28	28	0	28	0	0	0	0	0	0	0
13	Dokumentasi Foto dan Video	23	24	39	21	33	29	8	0	0	0	15	0
14	Publikasi Media Sosial	19	23	26	29	25	31	18	43	33	39	36	34
15	Input materi pelayanan RS dan Info Publlik di Website	2	2	2	2	2	2	2	2	2	0	0	0

NO	KEGIATAN	BULAN
		JANUARI
1	PENGELOLAAN ASRAMA (ORANG)	268
2	PRAKTEKAN (ORANG)	588
3	DOKTER MUDA (ORANG)	30
4	MAGANG (ORANG)	0
5	PRAPENELITIAN (ORANG)	18
6	PENELITIAN (ORANG)	3
7	KUNJUNGAN (ORANG)	118
8	SURAT KETERANGAN	440
9	MOU (DOKUMEN)	1
10	DIKLAT INTERNAL (PESERTA)	20
11	DIKLAT EKSTERNAL (PESERTA)	5
JUMLAH		1.491

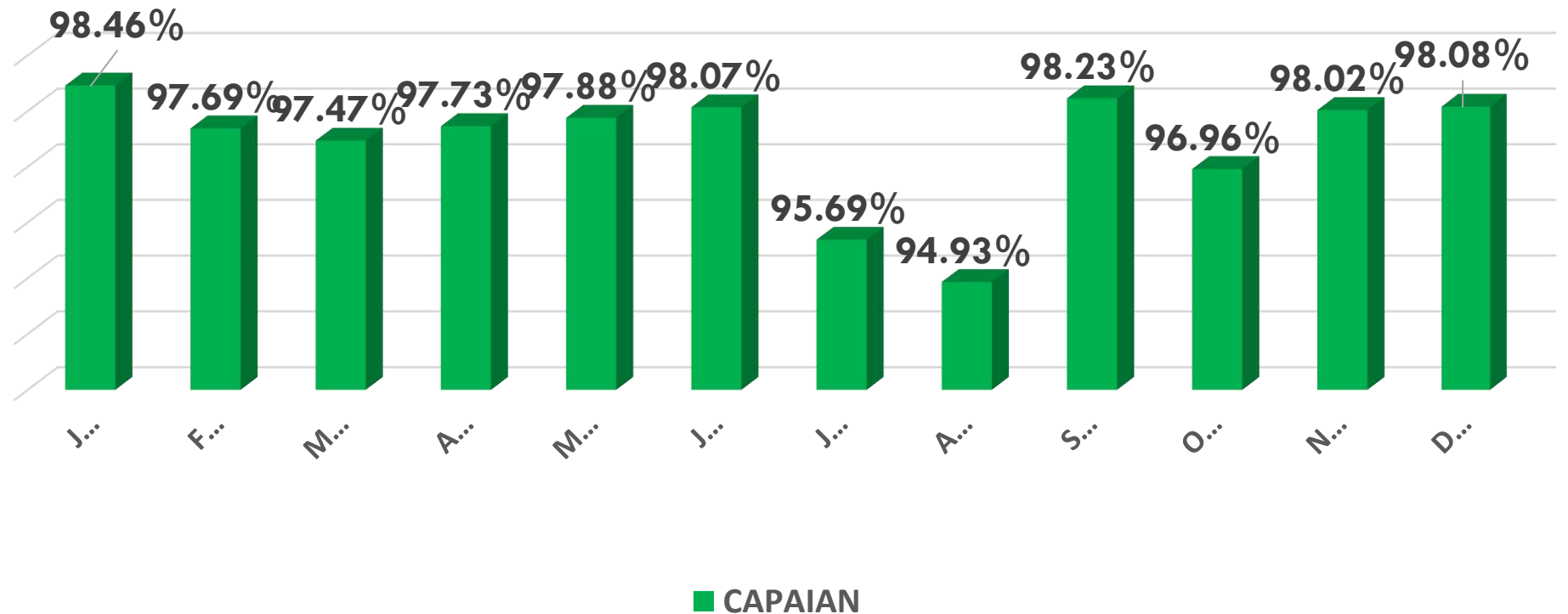


TARGET 2023

97,33%

Realisasi s/d
Desember

98,08%



INDIKATOR	STANDAR	BULAN						CAPAIAN					
		JUL	AGT	SEPT	OKT	NOV	DES	JUL	AGT	SEPT	OKT	NOV	DES
1. Kemampuan menangani life saving anak dan dewasa	100%	-	100	100	100	100	100	-	-	-	-	-	-
2. Jam buka pelayanan Gawat Darurat	24 Jam	24 Jam	24 Jam	24 Jam	24 Jam	24 Jam	24 Jam	100	100	100	100	100	100
3. Pemberi Pelayanan gawat darurat yang bersertifikat yang masih berlaku BLS/PPGD/GELS/ALS	100%	100	100	100	100	100	100	100	100	100	100	100	100
4. Ketersediaan penanggulangan bencana tim	1 Tim	1 Tim	1 Tim	1 Tim	1 Tim	1 Tim	1 Tim	100	100	100	100	100	100
5. Waktu tanggap pelayanan Dokter di Gawat Darurat	≤ 5 menit terlayani setelah pasien datang	2,63 Menit	2,6 Menit	2,63 Menit	2,55 Menit	2,56 Menit	3 Menit	100	100	100	100	100	100
6. Kepuasan Pelanggan	≥ 70 %	90,23						90,32					
7. Kematian Pasien < 24 Jam	≤ 2 ‰	0	0	0	0	0	0	100	100	100	100	100	100
8. Pasien dapat ditenangkan dalam waktu ≤ 48 Jam	100%	100	100	100	100	100	100	100	100	100	100	100	100
9. Tidak adanya pasien yang diharuskan membayar uang muka	100%	100	100	100	100	100	100 -	100	100	100	100	100	100

INDIKATOR		STANDAR	BULAN						CAPAIAN						
			JAN	FEB	MAR	APR	MEI	JUN	JAN	FEB	MAR	APR	MEI	JUN	
1.	Dokter pemberi pelayanan di Poliklinik Spesialis	100% Dokter Spesialis	100	100	100	100	100	100	100	100	100	100	100	100	
2.	Ketersediaan Pelayanan di Rawat Jalan	a. Anak Remaja b. NAPZA c. Gangguan Psikotik d. Gangguan Neurotik e. Mental Retardasi f. Mental Organik g. Psikogeriatri	NAPZA, Gangguan Psikotik, Gangguan Neurotik, Mental Retardasi, Mental Organik, Psikogeriatri, Anak Remaja	NAPZA, Gangguan Psikotik, Gangguan Neurotik, Mental Retardasi, Mental Organik, Psikogeriatri, Anak Remaja	NAPZA, Gangguan Psikotik, Gangguan Neurotik, Mental Retardasi, Mental Organik, Psikogeriatri, Anak Remaja	NAPZA, Gangguan Psikotik, Gangguan Neurotik, Mental Retardasi, Mental Organik, Psikogeriatri, Anak Remaja	NAPZA, Gangguan Psikotik, Gangguan Neurotik, Mental Retardasi, Mental Organik, Psikogeriatri, Anak Remaja	NAPZA, Gangguan Psikotik, Gangguan Neurotik, Mental Retardasi, Mental Organik, Psikogeriatri, Anak Remaja	NAPZA, Gangguan Psikotik, Gangguan Neurotik, Mental Retardasi, Mental Organik, Psikogeriatri, Anak Remaja	100	100	100	100	100	100

INDIKATOR	STANDAR	BULAN						CAPAIAN						
		JUL	AGT	SEPT	OKT	NOV	DES	JUL	AGT	SEPT	OKT	NOV	DES	
1.	Dokter pemberi pelayanan di Poliklinik Spesialis	100% Dokter Spesialis	100	100	100	100	100	100	100	100	100	100	100	100
2.	Ketersediaan Pelayanan di Rawat Jalan	a. Anak Remaja b. NAPZA c. Gangguan Psikotik d. Gangguan Neurotik e. Mental Retardasi f. Mental Organik g. Psikogeriatri	NAPZA, Gangguan Psikotik, Gangguan Neurotik, Mental Retardasi, Mental Organik, Psikogeriatri, Anak Remaja	NAPZA, Gangguan Psikotik, Gangguan Neurotik, Mental Retardasi, Mental Organik, Psikogeriatri, Anak Remaja	NAPZA, Gangguan Psikotik, Gangguan Neurotik, Mental Retardasi, Mental Organik, Psikogeriatri, Anak Remaja	NAPZA, Gangguan Psikotik, Gangguan Neurotik, Mental Retardasi, Mental Organik, Psikogeriatri, Anak Remaja	NAPZA, Gangguan Psikotik, Gangguan Neurotik, Mental Retardasi, Mental Organik, Psikogeriatri, Anak Remaja	NAPZA, Gangguan Psikotik, Gangguan Neurotik, Mental Retardasi, Mental Organik, Psikogeriatri, Anak Remaja	100	100	100	100	100	100

INDIKATOR	STANDAR	BULAN						CAPAIAN						
		JAN	FEB	MAR	APR	MEI	JUN	JAN	FEB	MAR	APR	MEI	JUN	
3.	Jam buka pelayanan 08.00 s/d 13.00 Setiap Hari Kerja kecuali Jumat : 08.00 s/d 11.00; dan Sabtu : 08.00 s/d 12.00	100%	100	100	100	100	100	100	100	100	100	100	100	100
4.	Waktu tunggu di Rawat Jalan	≤60 Menit	35,92 Menit	48,56 Menit	47,87 Menit	49,70 Menit	39,10 Menit	50,78 Menit	100	100	100	100	100	100
5.	Kepuasan Pelanggan	≥ 90%	90,31			90,15			100			100		

INDIKATOR	STANDAR	BULAN						CAPAIAN						
		JUL	AGT	SEPT	OKT	NOV	DES	JUL	AGT	SEPT	OKT	NOV	DES	
3.	Jam buka pelayanan 08.00 s/d 13.00 Setiap Hari Kerja kecuali Jumat : 08.00 s/d 11.00; dan Sabtu : 08.00 s/d 12.00	100%	100	100	100	100	100	100	100	100	100	100	100	100
4.	Waktu tunggu di Rawat Jalan	≤60 Menit	44,86 Menit	36,85 Menit	66,38 Menit	65,27 Menit	57,12 Menit	66,87 Menit	100	100	100	100	100	100
5.	Kepuasan Pelanggan	≥ 90%	90,13			90,09			100			100		

INDIKATOR	STANDAR	BULAN						CAPAIAN					
		JAN	FEB	MAR	APR	MEI	JUN	JAN	FEB	MAR	APR	MEI	JUN
7. Kematian Pasien > 48 Jam	≤ 0,24%	0	0,6	0,7	0	0	0	100	0	0	100	100	100
8. Kejadian Pulang Paksa	≤ 5 %	2,15	0,6	1,5	1,32	3,37	1,33	100	100	100	100	100	100
9. Kepuasan Pelanggan	≥ 90%	90,04			90,78			100			100		
10. Tidak adanya kejadian kematian pasien gangguan jiwa karena bunuh diri	100%	100	100	100	100	100	100	100	100	100	100	100	100
11. Kejadian re-admission pasien gangguan jiwa tidak kembali dalam perawatan dalam waktu ≤ 1 bulan	100%	98,45	95,73	97,53	98,43	97,33	99,38	0	0	0	0	0	0
12. Lama hari perawatan pasien gangguan jiwa	≤ 6 minggu	4 Minggu	4 Minggu	4 Minggu	4 Minggu	4 Minggu	4 Minggu	100	100	100	100	100	100

INDIKATOR	STANDAR	BULAN						CAPAIAN					
		JUL	AGUST	SEPT	OKT	NOV	DES	JUL	AGUST	SEPT	OKT	NOV	DES
7. Kematian Pasien > 48 Jam	≤ 0,24%	0	0	0	0,76	0	0	100	100	100	100	100	100
8. Kejadian Pulang Paksa	≤ 5 %	2,33	2,23	1,47	2,3	2,6	0	100	100	100	100	100	100
9. Kepuasan Pelanggan	≥ 90%	90,93			90,2			100			100		
10. Tidak adanya kejadian kematian pasien gangguan jiwa karena bunuh diri	100%	100	100	100	100	100	100	100	100	100	100	100	100
11. Kejadian re-admission pasien gangguan jiwa tidak kembali dalam perawatan dalam waktu ≤ 1 bulan	100%	98,14	99,66	98	97,9	96,67	97,24	0	0	0	0	0	0
12. Lama hari perawatan pasien gangguan jiwa	≤ 6 minggu	4 Minggu	4 Minggu	4 Minggu	4 Minggu	4 Minggu	4 Minggu	100	100	100	100	100	100

INDIKATOR	STANDAR	BULAN						CAPAIAN					
		JAN	FEB	MAR	APR	MEI	JUN	JAN	FEB	MAR	APR	MEI	JUN
1. Waktu Tunggu Hasil Pelayanan Thorax Foto	≤ 3 Jam	21,12 Menit	21,12 Menit	21,12 Menit	29,52 Menit	15,68 Menit	15,68 Menit	100	100	100	100	100	100
2. Pelaksana Ekspertisi	Dokter Spesialis Radiologi	100	100	100	100	100	100	100	100	100	100	100	100
3. Kejadian Kegagalan Pelayanan Rontgen	Kerusakan foto ≤ 2 %	0	0	0	0	0	0	100	100	100	100	100	100
4. Kepuasan Pelanggan	≥ 80 %	81,76			80,37			100			100		

INDIKATOR	STANDAR	BULAN						CAPAIAN						
		JUL	AGT	SEPT	OKT	NOV	DES	JUL	AGT	SEPT	OKT	NOV	DES	
1.	Waktu Tunggu Hasil Pelayanan Thorax Foto	≤ 3 Jam	16,80 Menit	29,40 Menit	20,08 Menit	17,64 Menit	18,41 Menit	30,22 Menit	100	100	100	100	100	100
2.	Pelaksana Ekspertisi	Dokter Spesialis Radiologi	100	100	100	100	100	100	100	100	100	100	100	100
3.	Kejadian Kegagalan Pelayanan Rontgen	Kerusakan foto ≤ 2 %	0	0	0	0	0	0	100	100	100	100	100	100
4.	Kepuasan Pelanggan	≥ 80 %	80,09			81,57			100			100		

LABORATORIUM PATOLOGI KLINIK

INDIKATOR	STANDAR	BULAN						CAPAIAN					
		JAN	FEB	MAR	APR	MEI	JUN	JAN	FEB	MAR	APR	MEI	JUN
1. Waktu tunggu hasil pelayanan laboratorium	≥ 140 menit (kimia darah dan darah rutin)	58,20 Menit	55,34 Menit	48,44 Menit	59,37 Menit	56,23 Menit	56,20 Menit	100	100	100	100	100	100
2. Pelaksana ekspertisi	Dokter Sp. PK	100	100	100	100	100	100	100	100	100	100	100	100
3. Tidak Adanya Kesalahan Penyerahan Hasil Pemeriksaan Laboratorium	100%	100	100	100	100	100	100	100	100	100	100	100	100
4. Kepuasan Pelanggan	≥ 80 %	87,08			89,07			100			100		

LABORATORIUM PATOLOGI KLINIK

INDIKATOR	STANDAR	BULAN						CAPAIAN					
		JUL	AGT	SEP	OKT	NOV	DES	JUL	AGT	SEP	OKT	NOV	DES
1. Waktu tunggu hasil pelayanan laboratorium	≥ 140 menit (kimia darah dan darah rutin)	56,71 Menit	54,71 Menit	52,93 Menit	56,13 Menit	55,13 Menit	57,81 Menit	100	100	100	100	100	100
2. Pelaksana ekspertisi	Dokter Sp. PK	100	100	100	100	100	100	100	100	100	100	100	100
3. Tidak Adanya Kesalahan Penyerahan Hasil Pemeriksaan Laboratorium	100%	100	100	100	100	100	100	100	100	100	100	100	100
4. Kepuasan Pelanggan	≥ 80 %	87,87			90,56			100			100		

INDIKATOR	STANDAR	BULAN						CAPAIAN					
		JAN	FEB	MAR	APR	MEI	JUN	JAN	FEB	MAR	APR	MEI	JUN
1. Kejadian Drop Out Pasien Terhadap Pelayanan Rehabilitasi Medik Yang Direncanakan	≤ 50%	5,3	7,5	7,9	19,26	14	17	100	100	100	100	100	100
2. Tidak Adanya Kejadian Kesalahan Tindakan Rehabilitasi Medik	100%	100	100	100	100	100	100	100	100	100	100	100	100
3. Kepuasan Pelanggan	≥ 80 %	83,47			82,41			100			100		

REHABILITASI MEDIK

INDIKATOR	STANDAR	BULAN						CAPAIAN					
		JUL	AGT	SEPT	OKT	NOV	DES	JUL	AGT	SEPT	OKT	NOV	DES
1. Kejadian Drop Out Pasien Terhadap Pelayanan Rehabilitasi Medik Yang Direncanakan	≤ 50%	8	8,6	13,6	7,6	4,87	6,18	100	100	100	100	100	100
2. Tidak Adanya Kejadian Kesalahan Tindakan Rehabilitasi Medik	100%	100	100	100	100	100	100	100	100	100	100	100	100
3. Kepuasan Pelanggan	≥ 80 %	82,18			82,06			100			100		

FARMASI

INDIKATOR	STANDAR	BULAN						CAPAIAN						
		JAN	FEB	MAR	APR	MEI	JUN	JAN	FEB	MAR	APR	MEI	JUN	
1.	a. Waktu Tunggu Pelayanan Obat Jadi	≤ 30 menit	14 Menit	14 Menit	14 Menit	14 Menit	14 Menit	14 Menit	100	100	100	100	100	100
	b. Waktu Tunggu Pelayanan Obat Racikan		28 Menit	28 Menit	28 Menit	28 Menit	28 Menit	28 Menit	100	100	100	100	100	100
2.	Tidak Adanya Kesalahan Pemberian Obat	100%	100	100	100	100	100	100	100	100	100	100	100	100
3.	Kepuasan Pelanggan	≥ 80 %	82,08			80,74			100			100		
4.	Penulisan Resep Sesuai Formularium	100%	100	100	100	100	100	100	100	100	100	100	100	100

GIZI

INDIKATOR	STANDAR	BULAN						CAPAIAN						
		JAN	FEB	MAR	APR	MEI	JUN	JAN	FEB	MAR	APR	MEI	JUN	
1. Ketepatan Waktu Pemberian Makanan Kepada Pasien	≥ 90%	100	100	100	100	100	100	100	100	100	100	100	100	100
2. Sisa Makanan Yang Tidak Termakan Oleh Pasien	≤ 20%	4,55	4,17	5,51	3,99	5,80	4,71	100	100	100	100	100	100	100
3. Tidak Adanya Kejadian Kesalahan Pemberian Diet	100%	100	100	100	100	100	100	100	100	100	100	100	100	100

TRANSFUSI DARAH

INDIKATOR	STANDAR	BULAN						CAPAIAN						
		JAN	FEB	MAR	APR	MEI	JUN	JAN	FEB	MAR	APR	MEI	JUN	
1. Kebutuhan darah bagi setiap pelayanan transfusi	100% Terpenuhi	100	-	100	100	100	-	100	-	100	100	100	-	-
2. Kejadian reaksi tranfusi	≤ 0,01%	0	-	0	0	0	-	100	-	100	100	100	-	-

GIZI

INDIKATOR	STANDAR	BULAN						CAPAIAN						
		JUL	AGT	SEP	OKT	NOV	DES	JUL	AGT	SEP	OKT	NOV	DES	
1. Ketepatan Waktu Pemberian Makanan Kepada Pasien	≥ 90%	100	100	100	100	100	100	100	100	100	100	100	100	100
2. Sisa Makanan Yang Tidak Termakan Oleh Pasien	≤ 20%	3,26	3,99	3,62	3,99	3,62	6,88	100	100	100	100	100	100	100
3. Tidak Adanya Kejadian Kesalahan Pemberian Diet	100%	100	100	100	100	100	100	100	100	100	100	100	100	100

TRANSFUSI DARAH

INDIKATOR	STANDAR	BULAN						CAPAIAN						
		JUL	AGT	SEP	OKT	NOV	DES	JUL	AGT	SEP	OKT	NOV	DES	
1. Kebutuhan darah bagi setiap pelayanan transfusi	100% Terpenuhi	-	-	-	-	-	-	-	-	-	-	-	-	-
2. Kejadian reaksi tranfusi	≤ 0,01%	-	-	-	-	-	-	-	-	-	-	-	-	-

INDIKATOR	STANDAR	BULAN						CAPAIAN						
		JAN	FEB	MAR	APR	MEI	JUN	JAN	FEB	MAR	APR	MEI	JUN	
1. Kelengkapan Pengisian Rekam Medik 24 Jam Setelah Selesai Pelayanan	100%	100	100	100	100	100	100	100	100	100	100	100	100	100
2. Kelengkapan Informed Consent Setelah Mendapatkan Informasi Yang Jelas	100%	100	100	100	100	100	100	100	100	100	100	100	100	100
3. Waktu Penyediaan Dokumen Rekam Medik Pelayanan Rawat Jalan	≤ 10 menit	6,36 Menit	4,91 Menit	5,91 Menit	4,55 Menit	4,09 Menit	3,27 Menit	100	100	100	100	100	100	100
4. Waktu Penyediaan Dokumen Rekam Medik Pelayanan Rawat Inap	≤ 15 menit	5,20 Menit	6,30 Menit	6,60 Menit	5,10 Menit	5,00 Menit	4,80 Menit	100	100	100	100	100	100	100

PENGELOLAAN LIMBAH

INDIKATOR111	STANDAR	BULAN						CAPAIAN					
		JAN	FEB	MAR	APR	MEI	JUN	JAN	FEB	MAR	APR	MEI	JUN
1. Baku mutu limbah cair	a.BOD < 30 mg/l	100						100					
	b.COD < 80 mg/l												
	c.TSS < 30 mg/l												
	d.PH 6-9												
2. Pengelolaan Limbah Padat Infeksius Sesuai dengan Aturan	100%	100	100	100	100	100	100	100	100	100	100	100	100

ADMINISTRASI DAN MANAJEMEN

INDIKATOR	STANDAR	BULAN						CAPAIAN					
		JAN	FEB	MAR	APR	MEI	JUN	JAN	FEB	MAR	APR	MEI	JUN
1. Tindak Lanjut Penyelesaian Hasil Pertemuan Direksi	100%	100	100	100	100	100	100	100	100	100	100	100	100
2. Kelengkapan Laporan Akuntabilitas Kinerja	100%	Periode Analisis Tiap 1 Tahun											
3. Ketepatan Waktu Pengusulan Kenaikan Pangkat	100%	Periode Analisis Tiap 1 Tahun											
4. Ketepatan Waktu Pengurusan Gaji Berkala	100%	Periode Analisis Tiap 1 Tahun											
5. Karyawan Yang Mendapat Pelatihan Minimal 20 Jam Setahun	≥ 60 %	Periode Analisis Tiap 1 Tahun											
6. Cost Recovery	≥ 40 %	141,99	122,63	90,83	89,57	89,71	113,40	100	100	100	100	100	100
7. Ketepatan Waktu Penyusunan Laporan Keuangan	100%	100			100			100			100		
8. Kecepatan Waktu Pemberian Informasi Tentang Tagihan Pasien Rawat Inap	≤ 2 Jam	41 Menit	40 Menit	40 Menit	44 Menit	44 Menit	45 Menit	100	100	100	100	100	100
9. Ketepatan Waktu Pemberian Imbalan (Insentif) Sesuai Kesepakatan Waktu	100%	100						100					

INDIKATOR1	STANDAR	BULAN						CAPAIAN					
		JUL	AGT	SEPT	OKT	NOV	DES	JUL	AGT	SEPT	OKT	NOV	DES
1. Tindak Lanjut Penyelesaian Hasil Pertemuan Direksi	100%	100	100	100	100	100		100	100	100	100	100	100
2. Kelengkapan Laporan Akuntabilitas Kinerja	100%	Periode Analisis Tiap 1 Tahun											
3. Ketepatan Waktu Pengusulan Kenaikan Pangkat	100%	Periode Analisis Tiap 1 Tahun											
4. Ketepatan Waktu Pengurusan Gaji Berkala	100%	Periode Analisis Tiap 1 Tahun											
5. Karyawan Yang Mendapat Pelatihan Minimal 20 Jam Setahun	≥ 60 %	Periode Analisis Tiap 1 Tahun											
6. Cost Recovery	≥ 40 %	104,84	79,01	111,73	87,89	29,37	30,75	100	100	100	100	100	100
7. Ketepatan Waktu Penyusunan Laporan Keuangan	100%	100			100								
8. Kecepatan Waktu Pemberian Informasi Tentang Tagihan Pasien Rawat Inap	≤ 2 Jam	43 Menit	41 Menit	41 Menit	41 Menit	39 Menit	44 Menit	100	100	100	100	100	100
9. Ketepatan Waktu Pemberian Imbalan (Insentif) Sesuai Kesepakatan Waktu	100%	100						100					

AMBULANCE/MOBIL JENAZAH

INDIKATOR	STANDAR	BULAN						CAPAIAN					
		JAN	FEB	MAR	APR	MEI	JUN	JAN	FEB	MAR	APR	MEI	JUN
1. Waktu Pelayanan Ambulance / Kereta Jenazah	24 Jam	24 Jam	24 Jam	24 Jam	24 Jam	24 Jam	24 Jam	100	100	100	100	100	100
2. Kecepatan Memberikan Pelayanan Ambulance / Kereta Jenazah di Rumah Sakit	Maks. 30 menit	100	100	100	100	100	100	100	100	100	100	100	100
3. Waktu Tanggap Pelayanan Ambulance oleh Masyarakat Yang Membutuhkan	≤ 60 Menit (100 %)	100	100	100	100	100	100	100	100	100	100	100	100

PEMULASARAN JENAZAH

INDIKATOR	STANDAR	BULAN							CAPAIAN						
		JAN	FEB	MAR	APR	MEI	JUN	JUL	JAN	FEB	MAR	APR	MEI	JUN	JUL
Waktu Tanggap Pelayanan Pemulasaraan Jenazah	≤ 2 Jam	-	-	2 Jam	-	-	-	-	-	-	100	-	-	-	-

AMBULANCE/MOBIL JENAZAH

INDIKATOR	STANDAR	BULAN						CAPAIAN					
		JUL	AGT	SEPT	OKT	NOV	DES	JUL	AGT	SEPT	OKT	NOV	DES
1. Waktu Pelayanan Ambulance / Kereta Jenazah	24 Jam	24 Jam	24 Jam	24 Jam	24 Jam	24 Jam	24 Jam	100	100	100	100	100	100
2. Kecepatan Memberikan Pelayanan Ambulance / Kereta Jenazah di Rumah Sakit	Maks. 30 menit	100	100	100	100	100	100	100	100	100	100	100	100
3. Waktu Tanggap Pelayanan Ambulance oleh Masyarakat Yang Membutuhkan	≤ 60 Menit (100 %)	100	100	100	100	100	100	100	100	100	100	100	100

PEMULASARAN JENAZAH

INDIKATOR	STANDAR	BULAN						CAPAIAN					
		JUL	AGT	SEPT	OKT	NOV	DES	JUL	AGT	SEPT	OKT	NOV	DES
Waktu Tanggap Pelayanan Pemulasaraan Jenazah	≤ 2 Jam	-	-	-	-	-	-	-	-	-	-	-	-

PELAYANAN PEMELIHARAAN SARANA

INDIKATOR	STANDAR	BULAN						CAPAIAN					
		JAN	FEB	MAR	APR	MEI	JUN	JAN	FEB	MAR	APR	MEI	JUN
1. Kecepatan Waktu menanggapi Kerusakan Alat	≤ 80%	90,47	93,90	90,34	90,47	91,02	95,41	100	100	100	100	100	100
2. Ketepatan Waktu Pemeliharaan Alat	100%	100	100	100	100	100	100	100	100	100	100	100	100
3. Peralatan Laboratorium, Elektromedik, Alkes Lain Dan Alat Ukur Yang Digunakan Dalam Pelayanan Terkalibrasi Tepat Waktu Sesuai Ketentuan Kalibrasi	Periode Analisa Setiap 1 tahun 100%												

PELAYANAN LAUNDRY

INDIKATOR	STANDAR	BULAN							CAPAIAN						
		JAN	FEB	MAR	APR	MEI	JUN	JUL	JAN	FEB	MAR	APR	MEI	JUN	JUL
1. Tidak Adanya Kejadian Linen Yang Hilang	100%	100	100	100	100	100	100	100	100	100	100	100	100	100	
2. Ketepatan Waktu Untuk Penyediaan Linen Untuk Ruang Rawat Inap	100%	100	100	100	100	100	100	100	100	100	100	100	100	100	

PELAYANAN PEMELIHARAAN SARANA

INDIKATOR	STANDAR	BULAN						CAPAIAN					
		JUL	AGT	SEPT	OKT	NOV	DES	JUL	AGT	SEPT	OKT	NOV	DES
1. Kecepatan Waktu menanggapi Kerusakan Alat	≤ 80%	91,22	85,48	84,07	83,99	87,32	83,8	100	100	100	100	100	100
2. Ketepatan Waktu Pemeliharaan Alat	100%	100	100	100	100	100	100	100	100	100	100	100	100
3. Peralatan Laboratorium, Elektromedik, Alkes Lain Dan Alat Ukur Yang Digunakan Dalam Pelayanan Terkalibrasi Tepat Waktu Sesuai Ketentuan Kalibrasi	Periode Analisa Setiap 1 tahun 100%												

PELAYANAN LAUNDRY

INDIKATOR	STANDAR	BULAN						CAPAIAN					
		JUL	AGT	SEPT	OKT	NOV	DES	JUL	AGT	SEPT	OKT	NOV	DES
1. Tidak Adanya Kejadian Linen Yang Hilang	100%	100	100	100	100	100	100	100	100	100	100	100	100
2. Ketepatan Waktu Untuk Penyediaan Linen Untuk Ruang Rawat Inap	100%	100	100	100	100	100	100	100	100	100	100	100	100

PENCEGAHAN DAN PENGENDALIAN INFEKSI

INDIKATOR	STANDAR	BULAN						CAPAIAN						
		JAN	FEB	MAR	APR	MEI	JUN	JAN	FEB	MAR	APR	MEI	JUN	
1. Ada anggota Tim PPI yang terlatih	Anggota Tim PPI yang terlatih 75 %	100	100	100	100	100	100	100	100	100	100	100	100	100
2. Tersedia APD di setiap instalasi / departemen	60%	100	100	100	100	100	100	100	100	100	100	100	100	100
3. Kegiatan pencatatan dan pelaporan infeksi nosokomial / HAI (Health Care Associated Infection) di RS (Min 1 parameter)	75%	100	100	100	100	100	100	100	100	100	100	100	100	100

PENCEGAHAN DAN PENGENDALIAN INFEKSI

INDIKATOR	STANDAR	BULAN						CAPAIAN						
		JUL	AGT	SEPT	OKT	NOV	DES	JUL	AGT	SEPT	OKT	NOV	DES	
1. Ada anggota Tim PPI yang terlatih	Anggota Tim PPI yang terlatih 75 %	100	100	100	100	100	100	100	100	100	100	100	100	100
2. Tersedia APD di setiap instalasi / departemen	60%	100	100	100	100	100	100	100	100	100	100	100	100	100
3. Kegiatan pencatatan dan pelaporan infeksi nosokomial / HAI (Health Care Associated Infection) di RS (Min 1 parameter)	75%	100	100	100	100	100	100	100	100	100	100	100	100	100