



PEMERINTAH PROVINSI JAWA TENGAH
RUMAH SAKIT Jiwa DAERAH SURAKARTA

Jl. Ki Hajar Dewantoro No 80 Jebres Kotak Pos 187 Surakarta 57126 Telp. (0271) 641442 Fax. (0271) 648920
E-mail : rsjdsurakarta@jatengprov.go.id Website : <http://rsjd-surakarta.jatengprov.go.id>

Kepada :

Yth. : Kepala Badan Pengelola Keuangan dan Aset Daerah
Provinsi Jawa Tengah
U.P Kepala Bagian Akuntansi
di
SEMARANG

SURAT PENGANTAR

Nomor : 045 /

NO	JENIS SURAT/BARANG	JUMLAH	KETERANGAN
1	Laporan Pengesahan SPJ BLUD Bulan Maret Tahun 2023 Rumah Sakit Jiwa Daerah Surakarta	1 (satu) Bendel	Dikirim dengan hormat sebagai Laporan.

Surakarta, 31 Maret 2023
Direktur Rumah Sakit Jiwa Daerah Surakarta
Provinsi Jawa Tengah



dr. TRIKUNCORO, MMR.
Pembina Utama Muda
NIP. 19650526 199703 1 006



PEMERINTAH PROVINSI JAWA TENGAH
SURAT PERINTAH PENGESAHAN PENDAPATAN DAN BELANJA BLUD
Nomor : 00003/SP3B/1.02.0.00.0.00.17/III/2023

Kode : 1.02.0.00.0.00.17

Nama OPD : RSJD Surakarta

Kuasa Bendahara Umum Daerah Pemerintah Provinsi Jawa Tengah, agar mengesahkan pendapatan/atau belanja periode bulan Maret Tahun Anggaran 2023 sejumlah :

Saldo Awal : Rp27.467.445.715,00

Nilai Pendapatan : Rp2.958.013.960,00

Nilai Belanja : Rp3.256.683.722,00


Saldo Akhir : Rp27.168.775.953,00

PENDAPATAN		BELANJA	
Kode Rekening	Jumlah Uang (Rp)	Kode Rekening	Jumlah Uang (Rp)
4.1.4.16.1.1	2.958.013.960	5.1.1.1.1.2	127.343.500
		5.1.1.1.2.2	10.975.906
		5.1.1.1.4.2	12.425.000
		5.1.1.1.6.2	8.545.560
		5.1.1.1.8.2	2.297
		5.1.1.1.9.2	6.029.776
		5.1.1.1.10.2	305.624
		5.1.1.1.11.2	916.873
		5.1.1.2.1.2	76.960.000
		5.1.1.99.99.9999	651.550.400
		5.1.2.99.99.9999	2.196.080.186
		5.2.2.99.99.9999	165.548.600
Jumlah Pendapatan	2.958.013.960	Jumlah Belanja	3.256.683.722

Kepada : Bendahara Umum Daerah Pemerintah Provinsi Jawa Tengah untuk dibukukan seperlunya
Keperluan untuk : Pengesahan pendapatan dan/atau belanja BLUD bulan Maret Tahun Anggaran 2023

Surakarta, 31 Maret 2023

RSJD Surakarta
Pimpinan BLUD





PEMERINTAH PROVINSI JAWA TENGAH
SURAT PERNYATAAN TANGGUNG JAWAB
Nomor : 00003/SP3B/1.02.0.00.0.00.17/III/2023

Kode : 1.02.0.00.0.00.17
Nama OPD : RSJD Surakarta
Periode SP3B BLUD : Maret
Tahun Anggaran : 2023

Yang bertandatangan dibawah ini Pemimpin BLUD RSJD Surakarta menyatakan bahwa saya bertanggung jawab penuh secara formal dan material atas segala realisasi pendapatan yang telah diterima dan/ atau belanja yang telah dibayar kepada yang berhak menerima, sebagaimana yang telah tercantum dalam SP3B BLUD Nomor 00003/SP3B/1.02.0.00.0.00.17/III/2023 Tanggal 31 Maret 2023 dengan perincian sebagai berikut:

PENDAPATAN		BELANJA	
Kode Rekening	Jumlah Uang (Rp)	Kode Rekening	Jumlah Uang (Rp)
4.1.4.16.1.1	2.958.013.960	5.1.1.1.1.2	127.343.500
		5.1.1.1.2.2	10.975.906
		5.1.1.1.4.2	12.425.000
		5.1.1.1.6.2	8.545.560
		5.1.1.1.8.2	2.297
		5.1.1.1.9.2	6.029.776
		5.1.1.1.10.2	305.624
		5.1.1.1.11.2	916.873
		5.1.1.2.1.2	76.960.000
		5.1.1.99.99.9999	651.550.400
		5.1.2.99.99.9999	2.196.080.186
		5.2.2.99.99.9999	165.548.600
Jumlah Pendapatan	2.958.013.960	Jumlah Belanja	3.256.683.722

Bukti-bukti pendapatan dan/ atau belanja tersebut di atas disimpan sesuai ketentuan yang berlaku untuk kelengkapan administrasi dan pemeriksaan aparat pengawasan fungsional.

Apabila di kemudian hari terjadi kerugian negara akibat terbitnya SP3B BLUD ini, saya bersedia bertanggungjawab sepenuhnya atas kerugian negara dimaksud dan dapat dituntut penggantian sesuai dengan ketentuan peraturan perundang-undangan.

Demikian Surat Pernyataan ini di buat dengan sebenarnya.

Surakarta, 31 Maret 2023
RSJD Surakarta
Pimpinan BLUD





PEMERINTAH PROVINSI JAWA TENGAH
RUMAH SAKIT JIWA DAERAH SURAKARTA
LAPORAN PENDAPATAN BLOOD
BULAN : MARET
TAHUN ANGGARAN 2023


FORM BLOOD - 1

No	URAIAN	JUMLAH ANGGARAN	REALISASI		REALISASI BULAN INI	REALISASI		KEBIK (KURANG)
			S/D BULAN LAJAU	LAJAU		S/D BULAN INI	S/D BULAN INI	
	PENDAPATAN DAERAH	46.000.000,000	5.919.141,642	2.958.013,960	8.877.155,602	36.122.844,398		
	4.1. Pendapatan Asli Daerah (PAD)	45.000.000,000	5.919,141,642	2.958,013,960	8.877,155,602	36,122,844,398		
	4.1.4 LAIN-LAIN PAD YANG SAH	45.000.000,000	5.919,141,642	2.958,013,960	8.877,155,602	36,122,844,398		
	4.1.4.16 Pendapatan BLOOD	45.000.000,000	5.919,141,642	2.958,013,960	8.877,155,602	36,122,844,398		
	4.1.4.16.1 Pendapatan BLOOD	45.000.000,000	5.919,141,642	2.958,013,960	8.877,155,602	36,122,844,398		
	4.1.4.16.1.1.01 Pendapatan Pelayanan Kesehatan	42.747.200,000	5,249,459,809	2,771,908,235	8,021,368,044	34,725,831,956		
	4.1.4.16.1.1.01.01 Instalasi Rawat Jalan	1,450,000,000	179,015,000	90,600,000	269,615,000	1,180,385,000		
	4.1.4.16.1.1.01.02 Instalasi Gawat Darurat (termasuk ICU/HCU/PICU/NICU)	195,000,000	22,315,000	10,350,000	32,665,000	162,335,000		
	4.1.4.16.1.1.01.03 Instalasi Rawat Inap	775,000,000	92,926,802	54,445,500	147,372,302	627,627,698		
	4.1.4.16.1.1.01.04 Instalasi NAPZA & Rehab NAPZA	1,500,000	1,990,000	980,000	2,970,000	1,470,000		
	4.1.4.16.1.1.01.05 Instalasi Psikogeriatri	1,500,000	-	-	-	1,500,000		
	4.1.4.16.1.1.01.06 Instalasi Kesehatan Jiwa Anak dan Remaja	55,000,000	6,930,000	2,595,000	9,525,000	45,475,000		
	4.1.4.16.1.1.01.07 Instalasi Fisioterapi	25,000,000	4,093,000	2,827,600	6,920,600	18,079,400		
	4.1.4.16.1.1.01.08 Instalasi Laboratorium	850,000,000	45,739,100	16,204,800	61,943,900	788,056,100		
	4.1.4.16.1.1.01.09 Instalasi Radiologi	75,000,000	4,760,800	5,363,000	10,123,800	64,876,200		
	4.1.4.16.1.1.01.10 Instalasi Elektromedik	125,000,000	21,837,500	17,147,500	38,985,000	86,015,000		
	4.1.4.16.1.1.01.11 Instalasi Rehabilitasi Mental	25,000,000	2,750,000	895,000	3,645,000	21,355,000		
	4.1.4.16.1.1.01.12 Instalasi Gigi dan Mulut	20,000,000	4,015,000	1,930,000	5,945,000	14,055,000		
	4.1.4.16.1.1.01.13 Instalasi Farmasi	1,555,000,000	210,485,367	107,039,199	317,534,566	1,237,465,434		
	4.1.4.16.1.1.01.14 Instalasi Psikologi	235,000,000	30,300,000	12,940,000	43,240,000	191,760,000		
	4.1.4.16.1.1.01.15 Instalasi Gizi	12,500,000	2,170,000	500,000	2,670,000	9,830,000		
	4.1.4.16.1.1.01.16 Asuhan Keperawatan	175,000,000	17,930,000	12,780,000	30,710,000	144,290,000		
	4.1.4.16.1.1.01.17 Pelayanan Medikolegal	400,000,000	37,025,000	10,915,000	47,940,000	352,060,000		
	4.1.4.16.1.1.01.18 Pelayanan Pemulasaran Jenazah	500,000	-	-	-	500,000		
	4.1.4.16.1.1.01.19 BPJS Kesehatan	35,646,200,000	4,551,914,978	2,320,276,797	6,872,191,775	28,774,008,225		
	4.1.4.16.1.1.01.20 Jamkesda	1,100,000,000	13,252,262	104,118,839	117,371,101	982,628,899		

4.1.4.16.1.1.01.21	IPWL	25.000,000	-	-	-	25.000,000
4.1.4.16.1.1.02	Pendapatan Diklat	1.515.000,000	510.882,300	125.619,200	636.501,500	878.498,500
4.1.4.16.1.1.02.01	Diklat	1.450.000,000	505.520,000	125.110,000	630.630,000	819.370,000
4.1.4.16.1.1.02.02	Jasa Ketatausahaan	65.000,000	5.362,300	509,200	5.871,500	59.128,500
4.1.4.16.1.1.03	Pendapatan Lain-lain	737.800,000	158.799,533	60.486,525	219.286,058	518.513,942
4.1.4.16.1.1.03.01	Sewa Ambulance	75.000,000	24.598,800	13.662,500	38.261,300	36.738,700
4.1.4.16.1.1.03.02	Sewa Kendaraan	10.000,000	-	-	-	10.000,000
4.1.4.16.1.1.03.03	Sewa GOR	17.000,000	840,000	-	840,000	16.160,000
4.1.4.16.1.1.03.04	Sewa Kantin	60.000,000	5.333,360	1.500,000	6.833,360	53.166,640
4.1.4.16.1.1.03.05	Sewa Ruang	5.000,000	-	1.750,000	1.750,000	3.250,000
4.1.4.16.1.1.03.06	Sewa Lahan Parkir	75.000,000	12.000,000	6.000,000	18.000,000	57.000,000
4.1.4.16.1.1.03.07	Sewa ATM	35.000,000	-	-	-	35.000,000
4.1.4.16.1.1.03.08	Sewa Lahan RS	20.000,000	3.496,400	1.298,200	4.794,600	15.205,400
4.1.4.16.1.1.03.09	Sewa Peralatan RS	800,000	-	-	-	800,000
4.1.4.16.1.1.03.10	Laundry	10.000,000	4.320,000	2.375,000	6.695,000	3.305,000
4.1.4.16.1.1.03.11	Pendapatan Lainnya	430.000,000	108.210,973	33.900,825	142.111,798	287.888,202
TOTAL PENDAPATAN BUKU		450.000,000,000	59.919,141,642	2.998,013,980	81.877,155,602	36.1122,845,398

Surakarta, 31 Maret 2023
 Direktur Rumah Sakit Jiwa Daerah Surakarta
 Provinsi Jawa Tengah

dr. TRI KUNCORO, MMR.
 Pembina Utama Muda
 NIP. 19650526 199703 1 006





PEMERINTAH PROVINSI JAWA TENGAH
RUMAH SAKIT JIWA DAERAH SURAKARTA
LAPORAN BIAYA BLUD
BULAN : MARET
TAHUN ANGGARAN 2023

FORM BLUD - 2

KODING BUDGET	URAIAN BUDGET	JUMLAH ANGGARAN	REKONSILIASI S/D BILAN LAJUR	REKONSILIASI BILAN INI	REKONSILIASI S/D BILAN INI	REKONSILIASI BILAN INI
5.1.	Belanja Operasi	41,500,000,000	4,301,773,261	3,091,135,122	7,392,908,383	34,107,091,617
5.1.01.	Belanja Pegawai	11,500,000,000	1,325,617,812	895,054,936	2,143,712,748	9,356,287,252
5.1.01.01	Belanja Gaji dan Tunjangan ASN	2,629,591,000	333,089,072	166,544,536	499,633,606	2,129,957,392
5.1.01.01.01	Belanja Gaji Pokok PPPK	1,827,360,000	254,687,000	127,343,500	382,030,500	1,445,349,500
5.1.01.01.02	Belanja Tunjangan Keluarga PPPK	219,289,000	21,951,812	10,975,906	32,927,718	186,361,282
5.1.01.01.04	Belanja Tunjangan Fungsional PPPK	173,061,000	24,860,000	12,425,000	37,275,000	135,786,000
5.1.01.01.06	Belanja Tunjangan Beras PPPK	182,907,000	17,091,120	8,545,560	25,636,680	157,270,320
5.1.01.01.07	Belanja Tunjangan PPh PPPK	65,752,000	-	-	-	65,752,000
5.1.01.01.08	Belanja Pembulatan Gaji PPPK	72,000	4,594	2,297	6,891	65,109
5.1.01.01.09	Belanja Iuran Jaminan Kesehatan PPPK	131,640,000	12,059,552	6,029,776	18,089,328	113,550,672
5.1.01.01.10	Belanja Iuran Jaminan Kecelakaan Kerja PPPK	7,373,000	611,248	305,624	916,872	6,456,128
5.1.01.01.011	Belanja Iuran Jaminan Kematian PPPK	22,117,000	1,833,746	916,873	2,750,619	19,366,381
5.1.01.02	Belanja Tambahan Penghasilan PPPK	1,244,309,000	-	76,960,000	76,960,000	1,167,349,000
5.1.01.02.01	Belanja Tambahan Penghasilan berdasarkan Beban Kerja PPPK	1,010,240,000	-	76,960,000	76,960,000	933,280,000
5.1.01.02.03	Belanja Tambahan Penghasilan berdasarkan Kondisi Kerja PPPK	234,069,000	-	-	-	234,069,000
5.1.01.99	Belanja Pegawai BLUD	7,626,100,000	992,528,740	651,550,400	1,644,079,140	5,982,020,860
5.1.01.99.9999	Belanja Gaji dan Tunjangan	7,626,100,000	992,528,740	651,550,400	1,644,079,140	5,982,020,860
5.1.02.	Belanja Barang Jasa	30,000,000,000	2,976,155,449	2,196,080,186	5,172,235,635	24,827,764,365
5.1.02.	Belanja Barang Jasa BLUD	30,000,000,000	2,976,155,449	2,196,080,186	5,172,235,635	24,827,764,365
5.1.02.01.	Belanja Barang	4,220,000,000	252,684,279	184,559,938	437,244,217	3,782,755,783
5.1.02.02.	Belanja Jasa	22,570,000,000	2,537,642,746	1,922,962,038	4,460,604,784	18,109,395,216
5.1.02.03.	Belanja Pemeliharaan	2,610,000,000	92,923,627	35,301,750	128,225,377	2,481,774,623
5.1.02.04.	Belanja Perjalanan Dinas	600,000,000	92,904,797	53,256,460	146,161,257	453,838,743

5.2.	Belanja Modal					
5.2.02.	Belanja Modal Peralatan dan Mesin	8.500,000,000	200,616,500	165,548,600	366,165,100	8,133,834,900
5.2.02.01.	Belanja Modal Alat Angkutan	3.475,000,000	200,616,500	165,548,600	366,165,100	3,108,834,900
5.2.02.05.	Belanja Modal Alat Kantor dan Rumah Tangga	400,000,000	195,000,000	165,548,600	195,000,000	205,000,000
5.2.02.07.	Belanja Modal Alat Kedokteran dan Kesehatan	1.925,000,000	2.675,000	39,667,000	42,342,000	1,882,658,000
5.2.02.07.	Belanja Modal Komputer	850,000,000	-	125,881,600	125,881,600	724,118,400
		300,000,000	2,941,500	-	2,941,500	297,058,500
5.2.03.	Belanja Modal Gedung dan Bangunan	5,000,000,000	-	-	-	5,000,000,000
5.2.05.	Belanja Modal Aset Tetap Lainnya	25,000,000	-	-	-	25,000,000
TOTAL BELANJA MODAL		90,900,000,000	150,598,000	329,688,722	779,073,188	19,291,993,917

Surakarta, 31 Maret 2023

Surakarta, 31 Maret 2023

Surakarta, 31 Maret 2023

Surakarta, 31 Maret 2023



Surakarta, 31 Maret 2023

Surakarta, 31 Maret 2023

Surakarta, 31 Maret 2023




PEMERINTAH PROVINSI JAWA TENGAH
RUMAH SAKIT JIWA DAERAH SURAKARTA
LAPORAN OPERASIONAL BLUD
BULAN : MARET
TAHUN ANGGARAN 2023

FORM BLUD - 3

No	Uraian	Uraian Anggaran	Realisasi Anggaran	Realisasi Anggaran	Realisasi Anggaran	Realisasi Anggaran	Realisasi Anggaran
	Perencanaan Operasional BLUD						
	4.1.4 Lain-Lain PAD yang Sah						
4.1.4.16	Pendapatan BLUD	45,000,000,000	5,919,141,642	2,958,013,960	8,877,155,602	36,122,844,398	
4.1.4.16.1	Pendapatan BLUD	45,000,000,000	5,919,141,642	2,958,013,960	8,877,155,602	36,122,844,398	
4.1.4.16.1.1	Pendapatan BLUD	45,000,000,000	5,919,141,642	2,958,013,960	8,877,155,602	36,122,844,398	
	TOTAL PENDAPATAN BLUD (A)	45,000,000,000	5,919,141,642	2,958,013,960	8,877,155,602	36,122,844,398	
	BIAYA BLUD						
6.1.01.	Belanja Pegawai	11,500,000,000	1,325,617,812	895,054,936	2,220,672,748	9,279,327,252	
6.1.01.01	Belanja Pegawai BLUD	11,500,000,000	1,325,617,812	895,054,936	2,220,672,748	9,279,327,252	
6.1.02.	Belanja Barang Jasa	30,000,000,000	2,976,155,449	2,196,080,186	5,172,235,635	24,827,764,365	
6.1.02.01.	Belanja Barang Jasa BLUD	30,000,000,000	2,976,155,449	2,196,080,186	5,172,235,635	24,827,764,365	
6.2.	Belanja Modal	8,500,000,000	200,616,500	165,548,600	366,165,100	8,133,834,900	
6.2.02.	Belanja Modal Perawatan dan Mesin	3,475,000,000	200,616,500	165,548,600	366,165,100	3,108,834,900	
6.2.03.	Belanja Modal Gedung dan Bangunan	5,000,000,000	-	-	-	5,000,000,000	
6.2.05.	Belanja Modal Aset Tetap Lainnya	25,000,000,000	-	-	-	25,000,000,000	
	TOTAL BIAYA BLUD (B)	50,000,000,000	4,502,389,761	3,256,683,722	7,759,073,483	42,240,926,517	
	SURPLUS/DESIK (A) / (B)		14,087,611,831	2,961,329,238	1,118,082,119	23,881,917,881	

Surakarta, 31 Maret 2023
 Direktur Rumah Sakit Jiwa Daerah Surakarta
 Padjadji Jawa Tengah






PEMERINTAH PROVINSI JAWA TENGAH
RUMAH SAKIT JIWA DAERAH SURAKARTTA
LAPORAN ARUS KAS BLUD
BULAN : MARET
TAHUN ANGGARAN 2023

FORM BLUD - 4

NO	Uraian	Jumlah Anggaran	Realisasi Sediaan Labil	Realisasi Bulanan (Rp)	Realisasi Sediaan Labil (Rp)	Realisasi (Rp)
ARUS KAS DARI AKTIVITAS OPERASIONAL						
Arus Masuk Kas						
1.	Lain-lain PAD yang Sah	45,000,000,000	5,919,141,642	2,958,013,960	8,877,155,602	36,122,844,398
2.	Pendapatan Hibah	-	-	-	-	-
3.	Pendapatan Lainnya	45,000,000,000	5,919,141,642	2,958,013,960	8,877,155,602	36,122,844,398
Jumlah Arus Masuk Kas						
Arus Keluar Kas						
1.	Belanja Pegawai BLUD	11,500,000,000	1,325,817,812	895,054,936	2,220,672,748	9,279,327,252
2.	Belanja Barang dan Jasa BLUD	30,000,000,000	2,976,155,449	2,198,080,186	5,172,235,635	24,827,764,365
3.	Belanja Modal BLUD	8,500,000,000	200,616,500	165,548,600	366,165,100	8,133,834,900
	Jumlah Arus Keluar Kas	50,000,000,000	4,502,589,761	3,258,683,722	7,759,073,483	42,240,928,517
Arus Kas Bersih dari Aktivitas Operasional			1,416,751,881	298,669,762	1,118,082,119	
ARUS KAS DARI AKTIVITAS INVESTASI NON KEUANGAN						
Arus Masuk Kas						
1.	Pendapatan Penjualan atas Tanah					
2.	Pendapatan Penjualan atas Peralatan dan Mesin					
3.	Pendapatan Penjualan atas Gedung dan Bangunan					
4.	Pendapatan Penjualan atas Jalan, Irigasi dan Jaringan					
5.	Pendapatan Penjualan atas Aset Tetap Lainnya					
6.	Pendapatan Penjualan atas Aset Lainnya					
7.	Pendapatan Hibah (Aset Tetap)					
	Jumlah Arus Masuk Kas					
Arus Keluar Kas						
1.	Belanja Tanah					
2.	Belanja Peralatan dan Mesin					
3.	Belanja Gedung dan Bangunan					
4.	Belanja Jalan, Irigasi dan Jaringan					
5.	Belanja Aset Tetap Lainnya					
6.	Belanja Aset Lainnya					
	Jumlah Arus Keluar Kas					

ARUS KAS DAERAH PROVINSI JAWA TENGAH						
ARUS KAS DARI AKTIVITAS INVESTASI ASSET NON KEUANGAN						
Arus Masuk Kas						
Jumlah Arus Masuk Kas						
Pembayaran dari Sisa Dana Tahun Lalu			26.050.693,834			
Arus Keluar Kas						
Jumlah Arus Keluar Kas						
Arus Kas Bersih Dari Aktivitas Pembiayaan						
Saldo Kas di Bendahara Pengeluaran						
ARUS KAS DARI AKTIVITAS NON ANGGARAN						
Arus Masuk Kas						
Jumlah Arus Masuk Kas						
Arus Keluar Kas						
Sektor ke kas daerah						
Jumlah Arus Keluar Kas						
Arus Kas Bersih Dari Aktivitas Non Anggaran						
Saldo kas						
KENAIKAN (PENURUNAN) BERSIH KAS			1.416.751,881	298.669,762	1.118.082,119	
KAS DAN SETARA KAS AWAL		26.050.693,834	26.050.693,834	26.050.693,834	26.050.693,834	
JUMLAH SALDO KAS			27.467.445,715	26.752.024,072	27.168.775,953	

Surakarta, 31 Maret 2023
 Direktur Rumah Sakit Jiwa Daerah Surakarta
 Provinsi Jawa Tengah



dr. TRI KULICORO, MM.R.
 Peribina Utama Muda
 NIP. 19650526 199703 1 006