



PEMERINTAH PROVINSI JAWA TENGAH
RUMAH SAKIT JiWA DAERAH SURAKARTA

Jl. Ki Hajar Dewantoro No 80, Kentingan, Jebres, Surakarta Telp. 0271 641442 Fax 0271 648920

K e p a d a :

Yth. : Kepala Badan Pengelola Keuangan dan Aset Daerah
Provinsi Jawa Tengah
U.P Kepala Bagian Akuntansi
di
SEMARANG

SURAT PENGANTAR

Nomor : 045 / 52439

NO	JENIS SURAT/BARANG	JUMLAH	KETERANGAN
1	Laporan Pengesahan SPJ BLUD Bulan November Tahun 2022 Rumah Sakit Jiwa Daerah Surakarta	1 (satu) Bendel	Dikirim dengan hormat sebagai Laporan.

Surakarta, 30 November 2022
Direktur Rumah Sakit Jiwa Daerah Surakarta
Provinsi Jawa Tengah

dr. ~~IRI KUSUMAWATI, MMR.~~
Pembina Utama Muda
NIP. 19650526 199703 1 006





PEMERINTAH PROVINSI JAWA TENGAH
SURAT PERINTAH PENGESAHAN PENDAPATAN DAN BELANJA BLUD
Nomor : 00011/SP3B/1.02.0.00.0.00.17/XI/2022

Kode : 1.02.0.00.0.00.17
Nama OPD : RSJD Surakarta
Kuasa Bendahara Umum Daerah Pemerintah Provinsi Jawa Tengah, agar mengesahkan pendapatan/atau belanja periode bulan
November Tahun Anggaran 2022 sejumlah :
Saldo Awal : Rp41.397.859.509,00
Nilai Pendapatan : Rp4.258.976.500,00
Nilai Belanja : Rp6.683.986.130,00
Saldo Akhir : Rp38.972.849.879,00

PENDAPATAN		BELANJA	
Kode Rekening	Jumlah Uang (Rp)	Kode Rekening	Jumlah Uang (Rp)
4.1.4.16.1.1	4.258.976.500	5.1.1.1.1.2	127.343.500
		5.1.1.1.2.2	10.975.906
		5.1.1.1.4.2	12.425.000
		5.1.1.1.6.2	8.545.560
		5.1.1.1.8.2	2.297
		5.1.1.1.9.2	6.029.776
		5.1.1.1.10.2	305.624
		5.1.1.1.11.2	916.873
		5.1.1.99.99.9999	513.187.700
		5.1.2.99.99.9999	5.748.226.894
		5.2.2.99.99.9999	3.125.000
		5.2.3.99.99.9999	252.902.000
Jumlah Pendapatan	4.258.976.500	Jumlah Belanja	6.683.986.130

Kepada : Bendahara Umum Daerah Pemerintah Provinsi Jawa Tengah untuk dibukukan seperlunya
Keperluan untuk : Pengesahan pendapatan dan/atau belanja BLUD bulan November Tahun Anggaran 2022

Surakarta, 30 November 2022

RSJD Surakarta
Pimpinan BLUD



DR. FRI KUNCORO, MMS
NIP. 19650420199031006



PEMERINTAH PROVINSI JAWA TENGAH
SURAT PERNYATAAN TANGGUNG JAWAB
Nomor : 00011/SP3B/1.02.0.00.0.00.17/XI/2022

Kode : 1.02.0.00.0.00.17
Nama OPD : RSJD Surakarta
Periode SP3B BLUD : November
Tahun Anggaran : 2022

Yang bertandatangan dibawah ini Pemimpin BLUD RSJD Surakarta menyatakan bahwa saya bertanggung jawab penuh secara formal dan material atas segala realisasi pendapatan yang telah diterima dan/ atau belanja yang telah dibayar kepada yang berhak menerima, sebagaimana yang telah tercantum dalam SP3B BLUD Nomor 00011/SP3B/1.02.0.00.0.00.17/XI/2022 Tanggal 30 November 2022 dengan perincian sebagai berikut:


PENDAPATAN		BELANJA	
Kode Rekening	Jumlah Uang (Rp)	Kode Rekening	Jumlah Uang (Rp)
4.1.4.16.1.1	4.258.976.500	5.1.1.1.1.2	127.343.500
		5.1.1.1.2.2	10.975.906
		5.1.1.1.4.2	12.425.000
		5.1.1.1.6.2	8.545.560
		5.1.1.1.8.2	2.297
		5.1.1.1.9.2	6.029.776
		5.1.1.1.10.2	305.624
		5.1.1.1.11.2	915.873
		5.1.1.99.99.9999	513.187.700
		5.1.2.99.99.9999	5.748.226.894
		5.2.2.99.99.9999	3.125.000
		5.2.3.99.99.9999	252.902.000
Jumlah Pendapatan	4.258.976.500	Jumlah Belanja	6.683.986.130

Bukti-bukti pendapatan dan/ atau belanja tersebut di atas disimpan sesuai ketentuan yang berlaku untuk kelengkapan administrasi dan pemeriksaan aparat pengawasan fungsional.

Apabila di kemudian hari terjadi kerugian negara akibat terbitnya SP3B BLUD ini, saya bersedia bertanggungjawab sepenuhnya atas kerugian negara dimaksud dan dapat dituntut penggantian sesuai dengan ketentuan peraturan perundang-undangan.

Demikian Surat Pernyataan ini di buat dengan sebenarnya.






PEMERINTAH PROVINSI JAWA TENGAH
RUMAH SAKIT JIWA DAERAH SURAKARTA
LAPORAN PENDAPATAN BLUD
BULAN : NOVEMBER
TAHUN ANGGARAN 2022

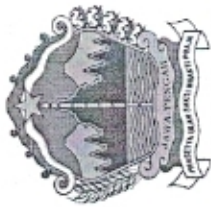
FORM BLUD - 1

NO	URAIAN	JUMLAH ANGGARAN	REALISASI S / D BULAN LALU	REALISASI BULAN INI	REALISASI S / D BULAN INI	LEBIH (KURANG)
1	2	3	4	5	6 = 4 + 5	7 = 3 - 6
4	PENDAPATAN DAERAH	36.000.000,000	27.733.260,976	4.258.976,500	31.992.237,476	4.007.762,524
4.1.	Pendapatan Asli Daerah (PAD)	36.000.000,000	27.733.260,976	4.258.976,500	31.992.237,476	4.007.762,524
4.1.4	LAIN-LAIN PAD YANG SAH	36.000.000,000	27.733.260,976	4.258.976,500	31.992.237,476	4.007.762,524
4.1.4.16	Pendapatan BLUD	36.000.000,000	27.733.260,976	4.258.976,500	31.992.237,476	4.007.762,524
4.1.4.16.1	Pendapatan BLUD	36.000.000,000	27.733.260,976	4.258.976,500	31.992.237,476	4.007.762,524
4.1.4.16.1.1	Pendapatan BLUD	36.000.000,000	27.733.260,976	4.258.976,500	31.992.237,476	4.007.762,524
4.1.4.16.1.1.01	Pendapatan Pelayanan Kesehatan	34.051.000,000	25.414.832,495	3.938.996,167	29.353.828,662	4.697.171,338
4.1.4.16.1.1.01.01	Instalasi Rawat Jalan	850.000,000	970.680,000	92.320,000	1.063.000,000	213.000,000
4.1.4.16.1.1.01.02	Instalasi Gawat Darurat (termasuk ICU/HCU/PICU/ICU)	200.000,000	139.825,000	14.035,000	153.860,000	46.140,000
4.1.4.16.1.1.01.03	Instalasi Rawat Inap	900.000,000	602.700,100	63.642,100	666.342,200	233.657,800
4.1.4.16.1.1.01.04	Instalasi NAPZA & Rehab NAPZA	13.000,000	1.590,000	685,000	2.275,000	10.725,000
4.1.4.16.1.1.01.05	Instalasi Psikiatri	5.000,000	800,000	-	800,000	4.200,000
4.1.4.16.1.1.01.06	Instalasi Kesehatan Jiwa Anak dan Remaja	40.000,000	30.840,000	3.425,000	34.265,000	5.735,000
4.1.4.16.1.1.01.07	Instalasi Fisioterapi	16.000,000	17.549,200	1.311,500	18.860,700	2.860,700
4.1.4.16.1.1.01.08	Instalasi Laboratorium	250.000,000	422.346,463	21.805,985	444.152,448	194.152,448
4.1.4.16.1.1.01.09	Instalasi Radiologi	60.000,000	33.384,500	3.934,500	37.319,000	22.681,000
4.1.4.16.1.1.01.10	Instalasi Elektromedik	100.000,000	72.582,000	12.465,000	85.047,000	14.953,000
4.1.4.16.1.1.01.11	Instalasi Rehabilitasi Mental	20.000,000	22.045,000	3.392,500	25.437,500	5.437,500
4.1.4.16.1.1.01.12	Instalasi Gigi dan Mulut	16.000,000	22.897,500	1.310,000	24.207,500	8.207,500
4.1.4.16.1.1.01.13	Instalasi Farmasi	1.350.000,000	1.018.035,037	113.836,696	1.131.871,733	218.128,267
4.1.4.16.1.1.01.14	Instalasi Psikologi	190.000,000	230.150,500	11.095,000	241.235,500	51.235,500
4.1.4.16.1.1.01.15	Instalasi Gizi	5.500,000	15.070,000	555,000	15.625,000	10.125,000
4.1.4.16.1.1.01.16	Asuhan Keperawatan	130.000,000	173.829,000	18.345,000	192.174,000	62.174,000
4.1.4.16.1.1.01.17	Pelayanan Medikolegal	375.000,000	327.480,000	16.610,000	344.090,000	30.910,000
4.1.4.16.1.1.01.18	Pelayanan Pemulasaran Jenazah	500,000	-	-	-	500,000
4.1.4.16.1.1.01.19	BPJS Kesehatan	28.705.000,000	21.135.056,790	3.098.676,145	24.233.732,935	4.471.267,065
4.1.4.16.1.1.01.20	Jamkesda	800.000,000	177.971,405	461.561,741	639.533,146	160.466,854

4.1.4.16.1.1.01.21	IPWL	-	-	-	-	25,000,000
4.1.4.16.1.1.02	Pendapatan Diklat	1,333,254,400	183,518,700	1,516,773,100	248,773,100	25,000,000
4.1.4.16.1.1.02.01	Diklat	1,286,135,000	181,525,000	1,467,660,000	217,660,000	25,000,000
4.1.4.16.1.1.02.02	Jasa Ketatausahaan	47,119,400	1,993,700	49,113,100	31,113,100	25,000,000
4.1.4.16.1.1.03	Pendapatan Lain-lain	985,174,081	136,461,633	1,121,635,714	440,635,714	25,000,000
4.1.4.16.1.1.03.01	Sewa Ambulance	127,731,000	13,045,000	140,776,000	90,776,000	25,000,000
4.1.4.16.1.1.03.02	Sewa Kendaraan	6,450,000	-	6,450,000	3,550,000	25,000,000
4.1.4.16.1.1.03.03	Sewa GOR	6,720,000	3,360,000	10,080,000	6,920,000	25,000,000
4.1.4.16.1.1.03.04	Sewa Kantin	40,800,560	10,533,440	51,334,000	1,334,000	25,000,000
4.1.4.16.1.1.03.05	Sewa Ruang	25,250,000	-	25,250,000	20,250,000	25,000,000
4.1.4.16.1.1.03.06	Sewa Lahan Parkir	48,000,000	12,000,000	60,000,000	10,000,000	25,000,000
4.1.4.16.1.1.03.07	Sewa ATM	35,000,000	-	35,000,000	5,000,000	25,000,000
4.1.4.16.1.1.03.08	Sewa Lahan RS	15,925,600	1,038,560	16,964,160	1,964,160	25,000,000
4.1.4.16.1.1.03.09	Sewa Peralatan RS	9,315,000	1,220,000	10,535,000	7,335,000	25,000,000
4.1.4.16.1.1.03.10	Laundry	669,981,921	95,264,633	765,246,554	335,246,554	25,000,000
4.1.4.16.1.1.03.11	Pendapatan Lainnya	-	-	-	800,000	25,000,000
TOTAL PENDAPATAN BLUD		27,733,260,976	4,258,976,500	31,992,237,476	4,007,762,524	4,007,762,524

Surakarta, 30 November 2022
Direktur Rumah Sakit Jiwa Daerah Surakarta





PEMERINTAH PROVINSI JAWA TENGAH
RUMAH SAKIT JIWA DAERAH SURAKARTA
LAPORAN BIAYA BLUD
BULAN : NOVEMBER
TAHUN ANGGARAN 2022

FORM BLUD - 2

NO	URAIAN	JUMLAH ANGGARAN	REALISASI S/D BULAN LALU	REALISASI BULAN INI	REALISASI S/D BULAN INI	LEBIH (KURANG)
1	2	3	4	5	6 = 4 + 5	7 = 3 - 6
5	BELANJA DAERAH	85,518,045,000	35,953,445,859	6,683,986,130	42,537,431,989	42,980,613,011
5.1.	Belanja Operasi	75,018,045,000	34,098,334,783	6,427,959,130	40,526,293,913	34,491,751,087
5.1.01.	Belanja Pegawai	13,500,000,000	7,931,705,668	679,732,236	8,611,437,904	4,888,562,096
5.1.01.01	Belanja Gaji Pokok PPPK	2,057,215,000	1,640,585,118	166,544,536	1,807,129,654	250,085,346
5.1.01.01.01	Belanja Tunjangan Keluarga PPPK	1,530,000,000	1,273,435,000	127,343,500	1,400,778,500	129,221,500
5.1.01.01.02	Belanja Tunjangan Fungsional PPPK	160,437,000	103,058,218	10,975,906	114,034,124	46,402,876
5.1.01.01.04	Belanja Tunjangan Beras PPPK	150,000,000	124,250,000	12,425,000	136,675,000	13,325,000
5.1.01.01.06	Belanja Tunjangan Gaji PPPK	133,617,000	81,979,440	8,545,560	90,525,000	43,092,000
5.1.01.01.08	Belanja Pembulatan Gaji PPPK	30,000	22,964	2,297	25,261	4,739
5.1.01.01.09	Belanja Iuran Jaminan Kesehatan PPPK	68,460,000	48,059,520	6,029,776	54,089,296	14,370,704
5.1.01.01.010	Belanja Iuran Jaminan Kecelakaan Kerja PPPK	3,668,000	2,444,992	305,624	2,750,616	917,384
5.1.01.01.011	Belanja Iuran Jaminan Kematian PPPK	11,003,000	7,334,984	916,873	8,251,857	2,751,143
5.1.01.02	Belanja Pegawai BLUD	11,442,785,000	6,291,120,550	513,187,700	6,804,308,250	4,638,476,750
5.1.01.02.01	Belanja Gaji dan Tunjangan	11,442,785,000	6,291,120,550	513,187,700	6,804,308,250	4,638,476,750
5.1.02.	Belanja Barang Jasa	61,518,045,000	26,166,629,115	5,748,226,894	31,914,856,009	29,603,188,991
5.1.02.01.	Belanja Barang	61,518,045,000	26,166,629,115	5,748,226,894	31,914,856,009	29,603,188,991
5.1.02.01.01.	Belanja Barang	14,124,300,000	4,700,112,318	625,154,194	5,325,266,512	8,799,033,488
5.1.02.01.02.	Belanja Jasa	39,633,745,000	19,938,291,577	4,232,443,620	24,170,735,197	15,463,009,803
5.1.02.03.	Belanja Pemeliharaan	6,790,000,000	824,169,643	772,738,090	1,596,907,733	5,193,092,267
5.1.02.04.	Belanja Perjalanan Dinas	970,000,000	704,055,577	117,890,990	821,946,567	148,053,433

5.2. Belanja Modal	10,500,000,000	1,755,111,076	256,027,000	2,011,138,076	8,488,861,924
5.2.02. Belanja Modal Peralatan dan Mesin	5,980,000,000	869,069,226	3,125,000	872,194,226	5,107,805,774
5.2.02.01. Belanja Modal Alat Angkutan	1,500,000,000	-	-	-	1,500,000,000
5.2.02.05. Belanja Modal Alat Kantor dan Rumah Tangga	2,530,000,000	561,807,881	3,125,000	564,932,881	1,965,067,119
5.2.02.07. Belanja Modal Alat Kedokteran dan Kesehatan	1,150,000,000	13,251,995	-	13,251,995	1,136,748,005
5.2.02.07. Belanja Modal Komputer	800,000,000	294,009,350	-	294,009,350	505,990,650
5.2.03. Belanja Modal Gedung dan Bangunan	1,500,000,000	409,678,000	252,902,000	662,580,000	837,420,000
5.2.04. Belanja Modal Jalan, Jaringan dan Irigasi	3,000,000,000	470,000,000	-	470,000,000	2,530,000,000
5.2.05. Belanja Modal Aset Tetap Lainnya	20,000,000	6,363,850	-	6,363,850	13,636,150
TOTAL BELANJA BLUD	85,518,045,000	35,853,445,859	6,683,986,130	42,537,431,989	42,980,613,011

Surakarta, 30 November 2022
Direktur Rumah Sakit Jiwa Daerah Surakarta
Provinsi Jawa Tengah





PEMERINTAH PROVINSI JAWA TENGAH
RUMAH SAKIT JIWA DAERAH SURAKARTA
LAPORAN OPERASIONAL BLUD
BULAN : NOVEMBER
TAHUN ANGGARAN 2022

FORM BLUD - 3

NO	URAIAN	Jumlah Anggaran	Realisasi S/D Bulan Lalu	Realisasi Bulan Ini	Realisasi S/D Bulan Ini	Lebih (Kurang)
1	2	3	4	5	6 = 4 + 5	7 = 3 - 6
A. PENDAPATAN BLUD						
	4.1.4 Lain-Lain PAD yang Sah					
	4.1.4.16 Pendapatan BLUD	36,000,000,000	27,733,260,976	4,258,976,500	31,992,237,476	4,007,762,524
	4.1.4.16.1 Pendapatan BLUD	36,000,000,000	27,733,260,976	4,258,976,500	31,992,237,476	4,007,762,524
	4.1.4.16.1.1 Pendapatan BLUD	36,000,000,000	27,733,260,976	4,258,976,500	31,992,237,476	4,007,762,524
	TOTAL PENDAPATAN BLUD (A)	36,000,000,000	27,733,260,976	4,258,976,500	31,992,237,476	4,007,762,524
B. BIAYA BLUD						
	5.1.01. Belanja Pegawai	13,500,000,000	7,931,705,668	679,732,236	8,611,437,904	4,888,562,096
	5.1.01.01 Belanja Pegawai BLUD	13,500,000,000	7,931,705,668	679,732,236	8,611,437,904	4,888,562,096
	5.1.02. Belanja Barang Jasa	61,518,045,000	28,166,628,115	5,748,226,894	31,914,856,009	29,603,188,991
	5.1.02.01. Belanja Barang Jasa BLUD	61,518,045,000	28,166,628,115	5,748,226,894	31,914,856,009	29,603,188,991
	5.2. Belanja Modal	10,500,000,000	1,756,111,076	256,027,000	2,011,138,076	8,488,861,924
	5.2.02. Belanja Modal Perawatan dan Mesin	5,990,000,000	899,069,226	3,125,000	872,194,226	5,107,806,774
	5.2.03. Belanja Modal Gedung dan Bangunan	1,500,000,000	400,678,000	262,902,000	662,580,000	837,420,000
	5.2.04. Belanja Modal Jalan, Jaringan dan Irigasi	3,000,000,000	470,000,000	-	470,000,000	2,530,000,000
	5.2.05. Belanja Modal Aset Tetap Lainnya	20,000,000,000	6,363,850	-	6,363,850	13,636,150
	TOTAL BIAYA BLUD (B)	85,518,045,000	35,653,445,859	6,683,986,130	42,537,431,989	42,980,613,011
	SURPLUS (DEFISIT) = (A) - (B)		8,120,184,883	2,425,009,630	10,545,194,513	

Surakarta, 30 November 2022
 Direktur Rumah Sakit Jiwa Daerah Surakarta
 Provinsi Jawa Tengah





PEMERINTAH PROVINSI JAWA TENGAH
RUMAH SAKIT JIWA DAERAH SURAKARTA
LAPORAN ARUS KAS BLUD
BULAN : NOVEMBER
TAHUN ANGGARAN 2022

FORM BLUD - 4

NO	URAIAN	JUMLAH ANGGARAN	REALISASI S/D BULAN LALU	REALISASI BULAN INI	REALISASI S/D BULAN INI	LEBIH (KURANG)
1	2	3	4	5	6 = 4 + 5	7 = 3 - 6
A. ARUS KAS DARI AKTIVITAS OPERASI						
Arus Masuk Kas						
	1. Lain-lain PAD yang Sah	36.000.000,000	27.733.260,976	4.258.976,500	31.992.237,476	4.007.762,524
	2. Pendapatan Hibah	-	-	-	-	-
	3. Pendapatan Lainnya	-	-	-	-	-
	Jumlah Arus Masuk Kas	36.000.000,000	27.733.260,976	4.258.976,500	31.992.237,476	4.007.762,524
Arus Keluar Kas						
	1. Belanja Pegawai	13.500.000,000	7.931.705,668	679.732,236	8.611.437,904	4.888.562,096
	2. Belanja Barang dan Jasa	61.518.045,000	26.166.629,115	5.748.226,894	31.914.856,008	29.603.188,991
	3. Belanja Modal BLUD Rumah Sakit	10.500.000,000	1.755.111,076	256.027,000	2.011.138,076	8.488.861,924
	Jumlah Arus Keluar Kas	85.518.045,000	35.853.445,859	6.683.986,130	42.537.431,989	42.980.513,011
	Arus Kas Bersih dari Aktivitas Operasional		8.120.184,883	2.425.009,630	10.545.194,513	
B. ARUS KAS DARI AKTIVITAS INVESTASI NON KEUANGAN						
Arus Masuk Kas						
	1. Pendapatan Penjualan atas Tanah					
	2. Pendapatan Penjualan atas Peralatan dan Mesin					
	3. Pendapatan Penjualan atas Gedung dan Bangunan					
	4. Pendapatan Penjualan atas Jalan, Irigasi dan Jaringan					
	5. Pendapatan Penjualan atas Aset Tetap Lainnya					
	6. Pendapatan Penjualan atas Aset Lainnya					
	7. Pendapatan Hibah (Aset Tetap)					
	Jumlah Arus Masuk Kas					
Arus Keluar Kas						
	1. Belanja Tanah					
	2. Belanja Peralatan dan Mesin					
	3. Belanja Gedung dan Bangunan					
	4. Belanja Jalan, Irigasi dan Jaringan					
	5. Belanja Aset Tetap Lainnya					
	6. Belanja Aset Lainnya					
	Jumlah Arus Keluar Kas					

Arus Kas Bersih Dari Aktivitas Investasi Aset Non Keuangan					
C. ARUS KAS DARI AKTIVITAS PEMBIAYAAN					
Arus Masuk Kas					
Jumlah Arus Masuk Kas					
Pembiayaan dari Sisa Dana Tahun Lalu	49,518,044,392				
Arus Keluar Kas					
Jumlah Arus Keluar Kas					
Arus Kas Bersih Dari Aktivitas Pembiayaan					
Saldo Kas di Bendahara Pengeluaran					
D. ARUS KAS DARI AKTIVITAS NON ANGGARAN					
Arus Masuk Kas					
Jumlah Arus Masuk Kas					
Arus Keluar Kas					
Setor ke kas daerah					
Jumlah Arus Keluar Kas					
Arus Kas Bersih Dari Aktivitas Non Anggaran					
Saldo kas					
KENAIKAN (PENURUNAN) BERSIH KAS					
KAS DAN SETARA KAS AWAL					
JUMLAH SALDO KAS					
		8,120,184,883	2,425,009,630	10,545,194,513	
		49,518,044,392	49,518,044,392	49,518,044,392	
		41,397,859,509	47,093,034,762	38,972,849,879	

Surakarta, 30 November 2022
Direktur Rumah Sakit Jiwa Daerah Surakarta
Provinsi Jawa Tengah

