



PEMERINTAH PROVINSI JAWA TENGAH  
**RUMAH SAKIT Jiwa DAERAH SURAKARTA**

Jl. Ki Hajar Dewantoro No 80, Ketingan, Jebres, Surakarta Telp. 0271 641442 Fax 0271 648920

K e p a d a :


Yth. : Kepala Badan Pengelola Keuangan dan Aset Daerah  
Provinsi Jawa Tengah  
U.P Kepala Bagian Akuntansi  
di  
SEMARANG

**SURAT PENGANTAR**

Nomor : 045 /

NO	JENIS SURAT/BARANG	JUMLAH	KETERANGAN
1	Laporan Pengesahan SPJ BLUD Bulan Agustus Tahun 2022 Rumah Sakit Jiwa Daerah Surakarta	1 (satu) Bendel	Dikirim dengan hormat sebagai Laporan.

Surakarta, 31 Agustus 2022  
Direktur Rumah Sakit Jiwa Daerah Surakarta  
Provinsi Jawa Tengah

  
dr. TRI KUNCORO, MMR.  
Pembina Utama Muda  
NIP. 19650526 199703 1 006



**PEMERINTAH PROVINSI JAWA TENGAH**  
**SURAT PERINTAH PENGESAHAN PENDAPATAN DAN BELANJA BLUD**  
**Nomor : 00008/SP3B/1.02.0.00.0.00.17/VIII/2022**

Kode : 1.02.0.00.0.00.17  
Nama OPD : RSJD Surakarta  
DPA Pendapatan : 15 Desember 2021 / 00278/DPA/2022  
DPA Belanja : 15 Desember 2021 / 00280/DPA/2022  
Kuasa Bendahara Umum Daerah Pemerintah Provinsi Jawa Tengah, agar mengesahkan pendapatan/atau belanja periode bulan Agustus Tahun Anggaran 2022 sejumlah :  
Saldo Awal : Rp42.415.842.866,00  
Nilai Pendapatan : Rp2.852.806.704,00  
Nilai Belanja : Rp3.046.481.309,00  
Saldo Akhir : Rp42.222.168.261,00

PENDAPATAN		BELANJA	
Kode Rekening	Jumlah Uang (Rp)	Kode Rekening	Jumlah Uang (Rp)
4.1.4.16.1.1	2.852.806.704	5.1.1.1.1.2	127.343.500
		5.1.1.1.2.2	10.975.906
		5.1.1.1.4.2	12.425.000
		5.1.1.1.6.2	8.545.560
		5.1.1.1.8.2	2.297
		5.1.1.1.9.2	6.029.776
		5.1.1.1.10.2	305.624
		5.1.1.1.11.2	916.873
		5.1.1.99.99.9999	488.783.700
		5.1.2.99.99.9999	2.184.250.598
		5.2.2.99.99.9999	14.951.975
		5.2.3.99.99.9999	186.123.000
		5.2.5.1.1.12	5.827.500
<b>Jumlah Pendapatan</b>	<b>2.852.806.704</b>	<b>Jumlah Belanja</b>	<b>3.046.481.309</b>

Kepada : Bendahara Umum Daerah Pemerintah Provinsi Jawa Tengah untuk dibukukan seperlunya  
Keperluan untuk : Pengesahan pendapatan dan/atau belanja BLUD bulan Agustus Tahun Anggaran 2022





PEMERINTAH PROVINSI JAWA TENGAH  
SURAT PERNYATAAN TANGGUNG JAWAB  
Nomor : 00008/SP3B/1.02.0.00.0.00.17/VIII/2022

Kode : 1.02.0.00.0.00.17  
Nama OPD : RSJD Surakarta  
DPA Pendapatan : 15 Desember 2021 / 00278/DPA/2022  
DPA Belanja : 15 Desember 2021 / 00280/DPA/2022  
Periode SP3B BLUD : Agustus  
Tahun Anggaran : 2022

Yang bertandatangan dibawah ini Pemimpin BLUD RSJD Surakarta menyatakan bahwa saya bertanggung jawab penuh secara formal dan material atas segala realisasi pendapatan yang telah diterima dan/ atau belanja yang telah dibayar kepada yang berhak menerima, sebagaimana yang telah tercantum dalam SP3B BLUD Nomor 00008/SP3B/1.02.0.00.0.00.17/VIII/2022 Tanggal 31 Agustus 2022 dengan perincian sebagai berikut:

PENDAPATAN		BELANJA	
Kode Rekening	Jumlah Uang (Rp)	Kode Rekening	Jumlah Uang (Rp)
4.1.4.16.1.1	2.852.806.704	5.1.1.1.1.2	127.343.500
		5.1.1.1.2.2	10.975.906
		5.1.1.1.4.2	12.425.000
		5.1.1.1.6.2	8.545.560
		5.1.1.1.8.2	2.297
		5.1.1.1.9.2	6.029.776
		5.1.1.1.10.2	305.624
		5.1.1.1.11.2	916.873
		5.1.1.99.99.9999	488.783.700
		5.1.2.99.99.9999	2.184.250.598
		5.2.2.99.99.9999	14.951.975
		5.2.3.99.99.9999	186.123.000
		5.2.5.1.1.12	5.827.500
<b>Jumlah Pendapatan</b>	<b>2.852.806.704</b>	<b>Jumlah Belanja</b>	<b>3.046.481.309</b>

Bukti-bukti pendapatan dan/ atau belanja tersebut di atas disimpan sesuai ketentuan yang berlaku untuk kelengkapan administrasi dan pemeriksaan aparat pengawasan fungsional.

Apabila di kemudian hari terjadi kerugian negara akibat terbitnya SP3B BLUD ini, saya bersedia bertanggungjawab sepenuhnya atas kerugian negara dimaksud dan dapat dituntut penggantian sesuai dengan ketentuan peraturan perundang-undangan.

Demikian Surat Pernyataan Ini di buat dengan sebenarnya.

Surakarta, 31 Agustus 2022  
RSJD Surakarta  
Rimpinan BLUD

dr. TRI KUNCORO, MMR  
NIP. 19650526199703-1-006




**PEMERINTAH PROVINSI JAWA TENGAH**  
**RUMAH SAKIT JIWA DAERAH SURAKARTA**  
**LAPORAN PENDAPATAN BLUD**  
**BULAN : AGUSTUS**  
**TAHUN ANGGARAN 2022**

**FORM BLUD - 1**

NO	URAIAN	JUMLAH ANGGARAN	REALISASI S/D BULAN LALU		REALISASI BULAN INI		REALISASI S/D BULAN INI		LEBIH (KURANG)
			3	4	5	6 = 4 + 5	7 = 3 + 6		
<b>PENDAPATAN DAERAH</b>									
		36,000,000,000	19,143,572,442		2,852,806,704	21,996,379,146		14,003,820,854	
4.1.	Pendapatan Asli Daerah (PAD)	36,000,000,000	19,143,572,442		2,852,806,704	21,996,379,146		14,003,820,854	
4.1.4	LAIN-LAIN PAD YANG SAH	36,000,000,000	19,143,572,442		2,852,806,704	21,996,379,146		14,003,820,854	
4.1.4.16	Pendapatan BLUD	36,000,000,000	19,143,572,442		2,852,806,704	21,996,379,146		14,003,820,854	
4.1.4.16.1	Pendapatan BLUD	36,000,000,000	19,143,572,442		2,852,806,704	21,996,379,146		14,003,820,854	
4.1.4.16.1.1	Pendapatan BLUD	36,000,000,000	19,143,572,442		2,852,806,704	21,996,379,146		14,003,820,854	
4.1.4.16.1.1.01	Pendapatan Pelayanan Kesehatan	34,051,000,000	17,367,686,122		2,674,700,077	20,042,386,199		14,008,613,801	
4.1.4.16.1.1.01.01	Instalasi Rawat Jalan	850,000,000	687,930,000		109,995,000	797,925,000		52,075,000	
4.1.4.16.1.1.01.02	Instalasi Gawat Darurat (termasuk ICU/HCU/PICU/NICU)	200,000,000	97,440,000		16,965,000	114,405,000		85,595,000	
4.1.4.16.1.1.01.03	Instalasi Rawat Inap	900,000,000	405,930,600		81,616,600	487,547,200		412,452,800	
4.1.4.16.1.1.01.04	Instalasi NAPZA & Rehab NAPZA	13,000,000	560,000		390,000	950,000		12,050,000	
4.1.4.16.1.1.01.05	Instalasi Psikiatri	5,000,000	800,000		-	800,000		4,200,000	
4.1.4.16.1.1.01.06	Instalasi Kesehatan Jiwa Anak dan Remaja	40,000,000	22,810,000		3,075,000	25,885,000		14,115,000	
4.1.4.16.1.1.01.07	Instalasi Fisioterapi	16,000,000	11,765,700		2,558,500	14,324,200		1,675,800	
4.1.4.16.1.1.01.08	Instalasi Laboratorium	250,000,000	313,188,963		64,999,000	378,187,963		128,187,963	
4.1.4.16.1.1.01.09	Instalasi Radiologi	60,000,000	26,639,000		1,994,500	28,633,500		31,366,500	
4.1.4.16.1.1.01.10	Instalasi Elektromedik	100,000,000	46,660,000		6,662,500	53,322,500		46,677,500	
4.1.4.16.1.1.01.11	Instalasi Rehabilitasi Mental	20,000,000	10,955,000		3,402,500	14,357,500		5,642,500	
4.1.4.16.1.1.01.12	Instalasi Gigi dan Mulut	16,000,000	16,577,500		1,680,000	18,257,500		2,257,500	
4.1.4.16.1.1.01.13	Instalasi Farmasi	1,350,000,000	697,383,366		113,281,574	810,664,940		539,335,060	
4.1.4.16.1.1.01.14	Instalasi Psikologi	190,000,000	165,773,000		39,340,000	205,113,000		15,113,000	
4.1.4.16.1.1.01.15	Instalasi Gizi	5,500,000	9,110,000		4,180,000	13,290,000		7,790,000	
4.1.4.16.1.1.01.16	Asuhan Keperawatan	130,000,000	106,919,000		30,150,000	137,069,000		7,069,000	
4.1.4.16.1.1.01.17	Pelayanan Medikolegal	375,000,000	243,865,000		58,880,000	302,745,000		72,255,000	
4.1.4.16.1.1.01.18	Pelayanan Pemulasaran Jenazah	500,000	-		-	-		500,000	
4.1.4.16.1.1.01.19	Pelayanan Kesehatan	28,705,000,000	14,378,752,815		2,127,046,508	16,505,799,323		12,199,200,677	
4.1.4.16.1.1.01.20	BPJS Kesehatan	800,000,000	124,626,178		8,483,395	133,109,573		666,890,427	

4.1.4.16.1.1.01.21	IPWL	25,000,000	-	-	-	25,000,000
4.1.4.16.1.1.02	Pendapatan Diklat	1,268,000,000	1,099,731,900	72,232,100	1,171,964,000	96,036,000
4.1.4.16.1.1.02.01	Diklat	1,250,000,000	1,065,415,000	63,025,000	1,128,440,000	121,560,000
4.1.4.16.1.1.02.02	Jasa Ketatausahaan	18,000,000	34,316,900	9,207,100	43,524,000	25,524,000
4.1.4.16.1.1.03	Pendapatan Lain-lain	681,000,000	676,154,420	105,874,527	782,028,947	101,028,947
4.1.4.16.1.1.03.01	Sewa Ambulance	50,000,000	88,773,250	12,762,500	101,535,750	51,535,750
4.1.4.16.1.1.03.02	Sewa Kendaraan	10,000,000	6,450,000	-	6,450,000	3,550,000
4.1.4.16.1.1.03.03	Sewa GOR	17,000,000	6,720,000	-	6,720,000	10,280,000
4.1.4.16.1.1.03.04	Sewa Kantin	50,000,000	37,200,560	-	37,200,560	12,799,440
4.1.4.16.1.1.03.05	Sewa Ruang	5,000,000	25,250,000	-	25,250,000	20,250,000
4.1.4.16.1.1.03.06	Sewa Lahan Parkir	70,000,000	30,000,000	6,000,000	36,000,000	34,000,000
4.1.4.16.1.1.03.07	Sewa ATM	30,000,000	35,000,000	-	35,000,000	5,000,000
4.1.4.16.1.1.03.08	Sewa Lahan RS	15,000,000	11,369,920	1,038,560	12,408,480	2,591,520
4.1.4.16.1.1.03.09	Sewa Peralatan RS	800,000	-	-	-	800,000
4.1.4.16.1.1.03.10	Laundry	3,200,000	8,155,000	670,000	8,825,000	5,625,000
4.1.4.16.1.1.03.11	Pendapatan Lainnya	430,000,000	427,235,690	85,403,467	512,639,157	82,639,157
<b>TOTAL PENDAPATAN IBLUD</b>		<b>36,000,000,000</b>	<b>19,143,572,442</b>	<b>2,852,806,704</b>	<b>21,996,379,146</b>	<b>14,003,620,854</b>

Surakarta, 31 Agustus 2022  
Direktur Rumah Sakit Jiwa Daerah Surakarta  
Provinsi Jawa Tengah





**PEMERINTAH PROVINSI JAWA TENGAH**  
**RUMAH SAKIT JIWA DAERAH SURAKARTA**  
**LAPORAN BIAYA BLUD**  
**BULAN : AGUSTUS**  
**TAHUN ANGGARAN 2022**


**FORM BLUD - 2**

NO	URAIAN	JUMLAH ANGGARAN	REALISASI			LEBIH (KURANG)
			S/D BULAN LALU	BULAN INI	S/D BULAN INI	
1	2	3	4	5	6	7
5	<b>BELANJA DAERAH</b>	36,000,000,000	26,245,770,968	3,048,481,309	29,292,255,277	6,707,744,723
5.1.	Belanja Operasi	33,500,000,000	25,541,690,532	2,839,578,834	28,381,269,366	5,118,730,634
5.1.01.	Belanja Pegawai	8,000,000,000	5,781,712,960	655,328,236	6,437,041,196	1,562,968,804
5.1.01.01	Belanja Pegawai PPPK	1,836,638,000	1,140,951,510	166,544,536	1,307,496,046	529,141,954
5.1.01.01.01	Belanja Gaji Pokok PPPK	1,336,960,000	891,404,500	127,343,500	1,018,748,000	318,212,000
5.1.01.01.02	Belanja Tunjangan Keluarga PPPK	160,437,000	70,130,500	10,975,906	81,106,406	79,330,594
5.1.01.01.04	Belanja Tunjangan Fungsional PPPK	132,840,000	86,975,000	12,425,000	99,400,000	33,440,000
5.1.01.01.06	Belanja Tunjangan Beras PPPK	133,617,000	56,342,760	8,545,560	64,888,320	68,728,680
5.1.01.01.08	Belanja Pembulatan Gaji PPPK	52,000	16,073	2,297	18,370	33,630
5.1.01.01.09	Belanja Iuran Jaminan Kesehatan PPPK	59,896,000	29,970,192	6,029,776	35,999,968	23,896,032
5.1.01.01.10	Belanja Iuran Jaminan Kecelakaan Kerja PPPK	3,209,000	1,528,120	305,624	1,833,744	1,375,256
5.1.01.01.11	Belanja Iuran Jaminan Kematian PPPK	9,627,000	4,584,365	916,873	5,501,238	4,125,762
5.1.01.02	Belanja Pegawai BLUD	6,163,362,000	4,640,761,450	488,783,700	5,129,545,150	1,033,816,850
5.1.01.02.01	Belanja Gaji dan Tunjangan	6,163,362,000	4,640,761,450	488,783,700	5,129,545,150	1,033,816,850
5.1.02.	Belanja Barang Jasa	25,500,000,000	19,759,977,572	2,184,250,598	21,944,228,170	3,555,771,830
5.1.02.	Belanja Barang Jasa BLUD	25,500,000,000	19,759,977,572	2,184,250,598	21,944,228,170	3,555,771,830
5.1.02.01.	Belanja Barang	5,699,300,000	2,770,030,123	716,557,670	3,486,587,793	2,212,712,207
5.1.02.02.	Belanja Jasa	18,065,700,000	16,066,295,847	1,204,760,144	17,271,055,991	794,644,009
5.1.02.03.	Belanja Pemeliharaan	1,265,000,000	533,400,140	191,945,502	725,345,642	539,654,358
5.1.02.04.	Belanja Perjalanan Dinas	470,000,000	390,251,462	70,987,282	461,238,744	8,761,256

5.2. Belanja Modal	2,500,000,000	704,083,436	206,902,475	910,985,911	1,589,014,089
5.2.02. Belanja Modal Peralatan dan Mesin	980,000,000	704,083,436	14,951,975	719,035,411	260,964,589
5.2.02.05. Belanja Modal Alat Kantor dan Rumah Tangga	530,000,000	432,496,086	12,010,475	444,506,561	85,493,439
5.2.02.07. Belanja Modal Alat Kedokteran dan Kesehatan	150,000,000	5,772,000	-	5,772,000	144,228,000
5.2.02.07. Belanja Modal Komputer	300,000,000	265,815,350	2,941,500	268,756,850	31,243,150
5.2.03. Belanja Modal Gedung dan Bangunan	1,000,000,000	-	186,123,000	186,123,000	813,877,000
5.2.04. Belanja Modal Jalan, Jaringan dan Irigasi	500,000,000	-	-	-	500,000,000
5.2.05. Belanja Modal Aset Tetap Lainnya	20,000,000	-	5,827,500	5,827,500	14,172,500
<b>TOTAL BELANJA BLUD</b>	<b>36,000,000,000</b>	<b>26,245,773,968</b>	<b>3,104,481,809</b>	<b>29,292,255,277</b>	<b>9,707,744,723</b>

Surakarta, 31 Agustus 2022

Direktur Rumah Sakit Jiwa Daerah Surakarta  
Provinsi Jawa Tengah



dr. TRI KUNCORO, MMR.

Pembina Utama Muda

NIP. 19650526 199703 1 006

PEMERINTAH PROVINSI JAWA TENGAH  
RUMAH SAKIT JIWA DAERAH SURAKARTA  
LAPORAN OPERASIONAL BLUD  
BULAN : AGUSTUS  
TAHUN ANGGARAN 2022



No	URAIAN	JUMLAH ANGGARAN	REALISASI		REALISASI		LEBIH (KURANG)
			SUBBUDJET LAIN	BULAN	SUBBUDJET LAIN	BULAN	
<b>A. PENDAPATAN BLUD</b>							
4.1.4	Lain-Lain PAD yang Sah	36,000,000,000	19,143,572,442	2,852,806,704	21,996,379,146	14,003,620,854	
4.1.4.16	Pendapatan BLUD	36,000,000,000	19,143,572,442	2,852,806,704	21,996,379,146	14,003,620,854	
4.1.4.16.1	Pendapatan BLUD	36,000,000,000	19,143,572,442	2,852,806,704	21,996,379,146	14,003,620,854	
<b>TOTAL PENDAPATAN BLUD (A)</b>		<b>36,000,000,000</b>	<b>19,143,572,442</b>	<b>2,852,806,704</b>	<b>21,996,379,146</b>	<b>14,003,620,854</b>	
<b>B. BIAYA BLUD</b>							
5.1.01	Belanja Pegawai	8,000,000,000	5,781,712,960	655,328,236	6,437,041,196	1,562,968,804	
5.1.01.01	Belanja Pegawai BLUD	8,000,000,000	5,781,712,960	655,328,236	6,437,041,196	1,562,968,804	
5.1.02	Belanja Barang Jasa	25,500,000,000	19,759,977,572	2,184,250,588	21,944,228,170	3,555,771,830	
5.1.02.01	Belanja Barang Jasa BLUD	25,500,000,000	19,759,977,572	2,184,250,588	21,944,228,170	3,555,771,830	
5.2	Belanja Modal	2,500,000,000	704,083,436	205,902,475	910,985,911	1,589,014,089	
5.2.02	Belanja Modal Peralatan dan Mesin	980,000,000	704,083,436	14,951,975	719,035,411	280,964,589	
5.2.03	Belanja Modal Gedung dan Bangunan	1,000,000,000	-	186,123,000	186,123,000	813,877,000	
5.2.04	Belanja Modal Jalan, Jaringan dan Irigasi	500,000,000	-	-	-	500,000,000	
5.2.05	Belanja Modal Aset Tetap Lainnya	20,000,000	-	5,827,500	5,827,500	14,172,500	
<b>TOTAL BIAYA BLUD (B)</b>		<b>36,000,000,000</b>	<b>26,245,773,968</b>	<b>3,046,481,309</b>	<b>29,292,255,277</b>	<b>6,707,744,723</b>	
<b>SURPLUS (DEFISIT) (A) (B)</b>			<b>7,002,201,628</b>	<b>-193,674,605</b>	<b>-7,295,876,131</b>		

Surakarta, 31 Agustus 2022  
Direktur Rumah Sakit Jiwa Daerah Surakarta  
Provinsi Jawa Tengah







**PEMERINTAH PROVINSI JAWA TENGAH**  
**RUMAH SAKIT JIWA DAERAH SURAKARTA**  
**LAPORAN ARUS KAS BLUD**  
**BULAN : AGUSTUS**  
**TAHUN ANGGARAN 2022**

FORM BLUD - 4

NO	URAIAN	JUMLAH ANGGARAN	REALISASI			JERIF (KURANG)
			SUBBULAN LALU	BULAN (NI)	SUBBULAN (NI)	
<b>A. ARUS KAS DARI AKTIVITAS OPERASIONAL</b>						
	<b>Arus Masuk Kas</b>					
1.	Lain-lain PAD yang Sah	36,000,000,000	19,143,572,442	2,852,806,704	21,996,379,146	14,003,620,854
2.	Pendapatan Hibah	-	-	-	-	-
3.	Pendapatan Lainnya	-	-	-	-	-
	<b>Jumlah Arus Masuk Kas</b>	<b>36,000,000,000</b>	<b>19,143,572,442</b>	<b>2,852,806,704</b>	<b>21,996,379,146</b>	<b>14,003,620,854</b>
	<b>Arus Keluar Kas</b>					
1.	Belanja Pegawai	8,000,000,000	5,781,712,960	655,328,236	6,437,041,196	1,562,958,804
2.	Belanja Barang dan Jasa	25,500,000,000	19,759,977,572	2,184,250,598	21,944,228,170	3,555,771,830
3.	Belanja Modal BLUD Rumah Sakit	2,500,000,000	704,083,436	206,902,475	910,985,911	1,589,014,089
	<b>Jumlah Arus Keluar Kas</b>	<b>36,000,000,000</b>	<b>26,245,773,968</b>	<b>3,046,481,309</b>	<b>29,292,255,277</b>	<b>6,707,744,723</b>
	<b>Arus Kas Bersih dari Aktivitas Operasional</b>		<b>7,102,201,526</b>	<b>193,674,605</b>	<b>7,295,876,131</b>	
<b>B. ARUS KAS DARI AKTIVITAS INVESTASI NON KEUANGAN</b>						
	<b>Arus Masuk Kas</b>					
1.	Pendapatan Penjualan atas Tanah					
2.	Pendapatan Penjualan atas Peralatan dan Mesin					
3.	Pendapatan Penjualan atas Gedung dan Bangunan					
4.	Pendapatan Penjualan atas Jalan, Irigasi dan Jaringan					
5.	Pendapatan Penjualan atas Aset Tetap Lainnya					
6.	Pendapatan Penjualan atas Aset Lainnya					
7.	Pendapatan Hibah ( Aset Tetap )					
	<b>Jumlah Arus Masuk Kas</b>					
	<b>Arus Keluar Kas</b>					
1.	Belanja Tanah					
2.	Belanja Peralatan dan Mesin					
3.	Belanja Gedung dan Bangunan					
4.	Belanja Jalan, Irigasi dan Jaringan					
5.	Belanja Aset Tetap Lainnya					
6.	Belanja Aset Lainnya					
	<b>Jumlah Arus Keluar Kas</b>					

Arus Kas Bersih Dari Aktivitas Investasi Aset Non Keuangan				
<b>A. ARUS KAS DARI AKTIVITAS PEMBIAYAAN</b>				
Arus Masuk Kas				
Jumlah Arus Masuk Kas				
Pembayaan dari Sisa Dana Tahun Lalu	49,518,044,392			
Arus Keluar Kas				
Jumlah Arus Keluar Kas				
Arus Kas Bersih Dari Aktivitas Pembiayaan				
Saldo Kas di Bendahara Pengeluaran				
<b>B. ARUS KAS DARI AKTIVITAS NON ANGGARAN</b>				
Arus Masuk Kas				
Jumlah Arus Masuk Kas				
Arus Keluar Kas				
Setor ke kas daerah				
Jumlah Arus Keluar Kas				
Arus Kas Bersih Dari Aktivitas Non Anggaran				
Saldo kas				
<b>KENAIKAN (PENURUNAN) BERSIH KAS</b>				
<b>KAS DAN SETARA KAS AWAL</b>				
<b>JUMLAH SALDO KAS</b>				
		7,102,201,526	193,674,605	7,295,876,131
	49,518,044,392	49,518,044,392	49,518,044,392	49,518,044,392
	42,415,842,866	49,324,369,787	42,222,168,261	

Surakarta, 31-Agustus 2022  
Direktur Rumah Sakit Jiwa Daerah Surakarta  
Provinsi Jawa Tengah



dr. TRI KUNGGORO, MMIR.  
Pembina Utama Muda  
NIP. 19650526 199703 1 006