



LAPORAN KINERJA PELAYANAN JUNI 2021

RSJD DR. ARIF ZAINUDIN SURAKARTA

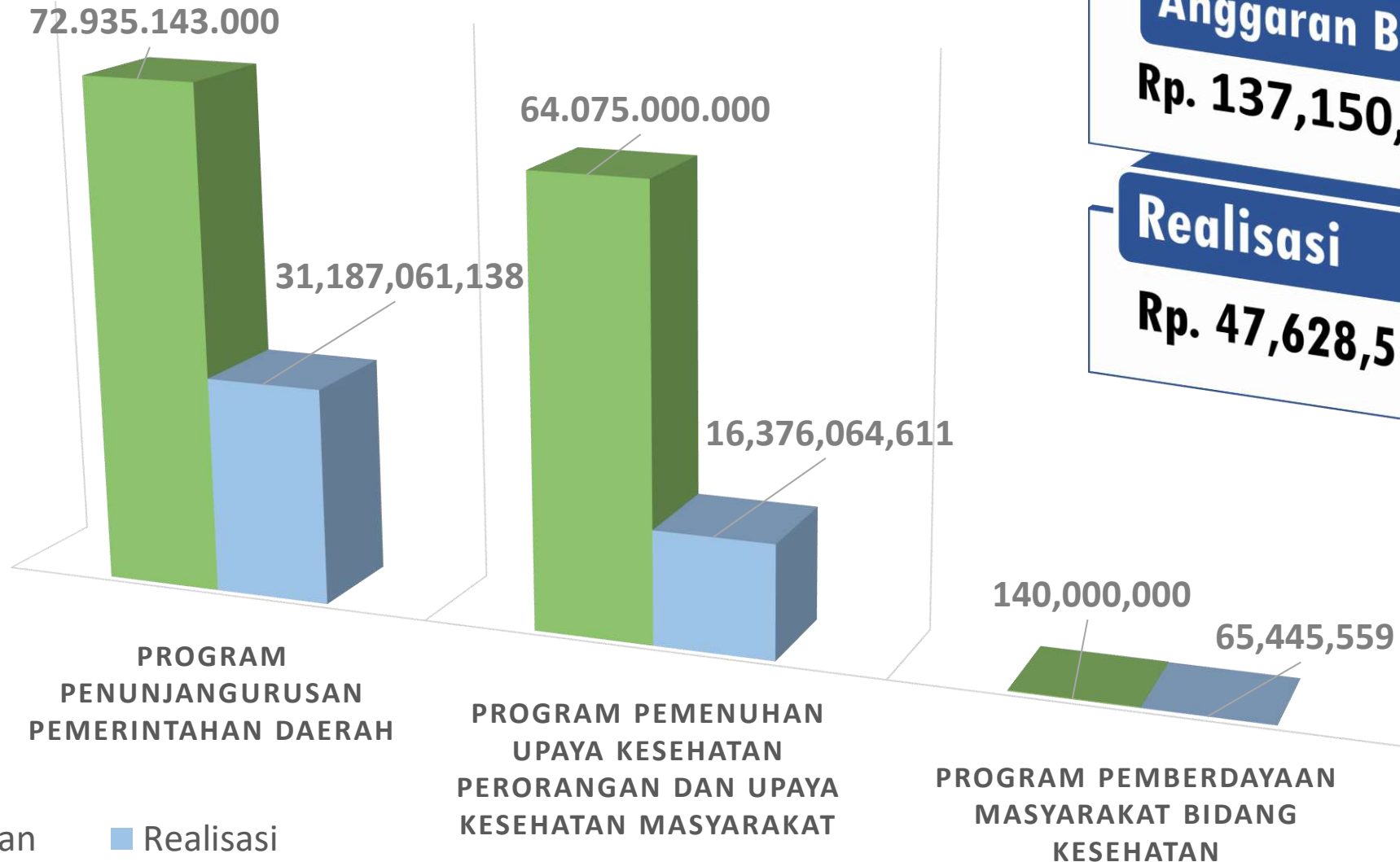




KINERJA ANGGARAN

- **Realisasi Anggaran Program**
- **Rincian Realisasi Kegiatan dan Sub Kegiatan**
- **Realisasi Anggaran BLUD**

Realisasi Anggaran



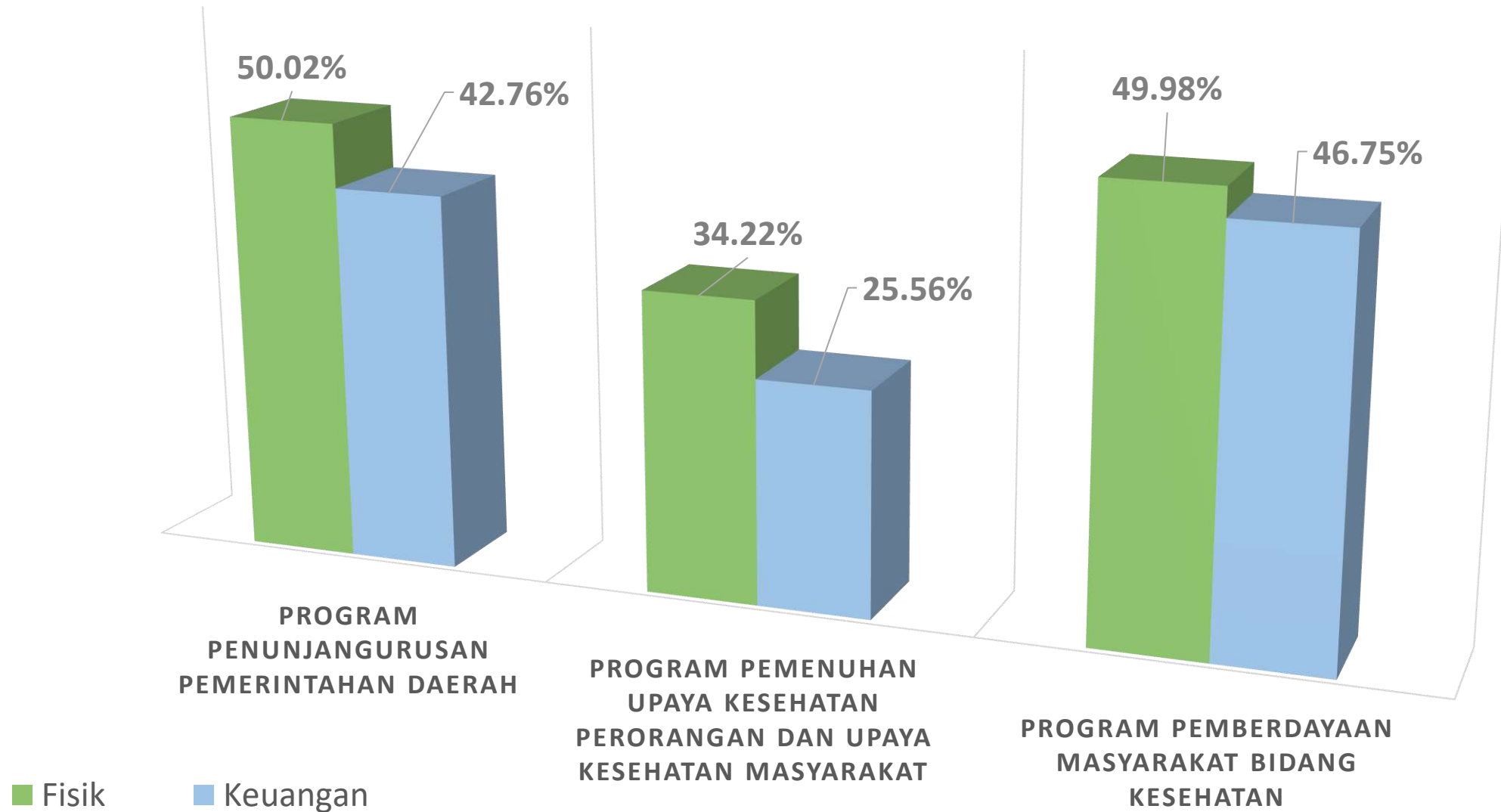
Anggaran Belanja

Rp. 137,150,143,000

Realisasi

Rp. 47,628,571,308

Prosentase Realisasi Fisik dan Keuangan



Rincian Realisasi Anggaran Belanja Operasi

NO	URAIAN	SUMBER DANA	ANGGARAN	FISIK		KEUANGAN		
				Realisasi s/d Bulan Ini		Realisasi		
				K	Rp	Bulan Ini Rp	K	s/d Bulan Ini Rp
	RSJD SURAKARTA	PAD & Dana Transfer Lainnya; DAK-Fisik; DBHCHT; BLUD	137,150,143,000	42.64	58,480,645,529	11,379,585,176	34.73	47,628,571,308
P	PROGRAM PENUNJANGURUSAN PEMERINTAHAN DAERAH	PAD & Dana Transfer Lainnya	72,935,143,000	50.02	36,482,158,529	6,424,528,396	42.76	31,187,061,138
K	Administrasi Keuangan	PAD & Dana Transfer Lainnya	72,935,143,000	50.02	36,482,158,529	6,424,528,396	42.76	31,187,061,138
SK	Penyediaan Gaji dan Tunjangan ASN **	PAD & Dana Transfer Lainnya	72,935,143,000	50.02	36,482,158,529	6,424,528,396	42.76	31,187,061,138
SSK	Belanja Pegawai	PAD & Dana Transfer Lainnya	72,935,143,000	50.02	36,482,158,529	6,424,528,396	42.76	31,187,061,138
P	PROGRAM PEMENUHAN UPAYA KESEHATAN PERORANGAN DAN UPAYA KESEHATAN MASYARAKAT	PAD & Dana Transfer Lainnya; DAK-Fisik; DBHCHT; BLUD	64,075,000,000	34.22	21,928,515,000	4,946,119,080	25.56	16,376,064,611
K	Penyediaan Fasilitas Pelayanan, Sarana, Prasarana dan Alat Kesehatan untuk UKP Rujukan, UKM dan UKM Rujukan Tingkat Daerah Provinsi	PAD & Dana Transfer Lainnya; DAK-Fisik; DBHCHT	31,250,000,000	17.66	5,519,180,000	978,281,073	8.17	2,551,604,869
SK	Rehabilitasi dan Pemeliharaan Rumah Sakit **	DAK-Fisik	4,000,000,000	4.21	168,400,000	-	0.00	-
SSK	Pembangunan dan Rehabilitasi Rumah Sakit Rawat Inap	DAK-Fisik	4,000,000,000	4.21	168,400,000	-	0.00	-
SK	Pengadaan Sarana di Fasilitas Layanan Kesehatan **	PAD & Dana Transfer lainnya	750,000,000	100.00	750,000,000	377,419,000	86.66	649,950,000
SSK	Belanja Makanan dan Minuman Pasien	PAD & Dana Transfer lainnya	750,000,000	100	750,000,000	377,419,000	86.66	649,950,000
SK	Pengadaan Prasarana Fasilitas Layanan Kesehatan **	DAK-Fisik ; DBHCHT	18,500,000,000	2.51	465,150,000	-	0.00	-
SSK	Penyediaan Prasarana Rumah Sakit Instalasi Pengolahan Limbah	DAK-Fisik	3,500,000,000	13.29	465,150,000	-	0.00	-
SSK	Pembangunan Gedung Rawat Inap Lima Lantai Tahap 4	DBHCHT	15,000,000,000	0	-	-	0.00	-
SK	Pengadaan Bahan Habis Pakai Lainnya (Sprei, Handuk dan Habis Pakai Lainnya) **	DBHCHT	8,000,000,000	51.70	4,135,630,000	600,862,073	23.77	1,901,654,869

Rincian Realisasi Anggaran Belanja Operasi

NO	URAIAN	SUMBER DANA	ANGGARAN	FISIK		KEUANGAN		
				Realisasi s/d Bulan Ini		Realisasi		
				K	Rp	Bulan Ini Rp	s/d Bulan Ini K Rp	
K	Penyediaan Layanan Kesehatan Untuk UkP Rujukan, UKM dan UKM Rujukan Tingkat Daerah Provinsi	BLUD	32,000,000,000	49.99	15,997,000,000	3,900,517,047	42.21	13,507,558,853
SK	Operasional Pelayanan Rumah Sakit **	BLUD	32,000,000,000	49.99	15,997,000,000	3,900,517,047	42.21	13,507,558,853
SSK	Belanja Pegawai	BLUD	7,000,000,000	49.99	3,499,300,000	973,100,000	54.05	3,783,700,000
SSK	Belanja Barang dan Jasa	BLUD	23,000,000,000	49.99	11,497,700,000	2,807,171,447	41.11	9,455,587,245
SSK	Belanja Modal	BLUD	2,000,000,000	50	1,000,000,000	120,245,600	13.41	268,271,608
K	Penerbitan Izin Rumah Sakit kelas B dan Fasilitas Pelayanan Kesehatan Tingkat Daerah Provinsi	PAD & Dana Transfer lainnya	825,000,000	49.98	412,335,000	67,320,960	38.41	316,900,889
SK	Peningkatan Tata Kelola Rumah Sakit **	PAD & Dana Transfer lainnya	825,000,000	49.98	412,335,000	67,320,960	38.41	316,900,889
SSK	Honorarium harlep dan premi BPJS	PAD & Dana Transfer lainnya	825,000,000	49.98	412,335,000	67,320,960	38.41	316,900,889
P	PROGRAM PEMBERDAYAAN MASYARAKAT BIDANG KESEHATAN	PAD & Dana Transfer lainnya	140,000,000	49.98	69,972,000	8,937,700	46.75	65,445,559
K	Advokasi, Pemberdayaan, Kemitraan, Peningkatan Peran serta Masyarakat dan Lintas Sektor Tingkat Daerah Provinsi	PAD & Dana Transfer lainnya	140,000,000	49.98	69,972,000	8,937,700	46.75	65,445,559
SK	Peningkatan Upaya Advokasi Kesehatan, Pemberdayaan, Penggalangan Kemitraan, Peran serta Masyarakat dan Lintas Sektor Tingkat Daerah Provinsi **	PAD & Dana Transfer lainnya	140,000,000	49.98	69,972,000	8,937,700	46.75	65,445,559

Realisasi Anggaran BLUD

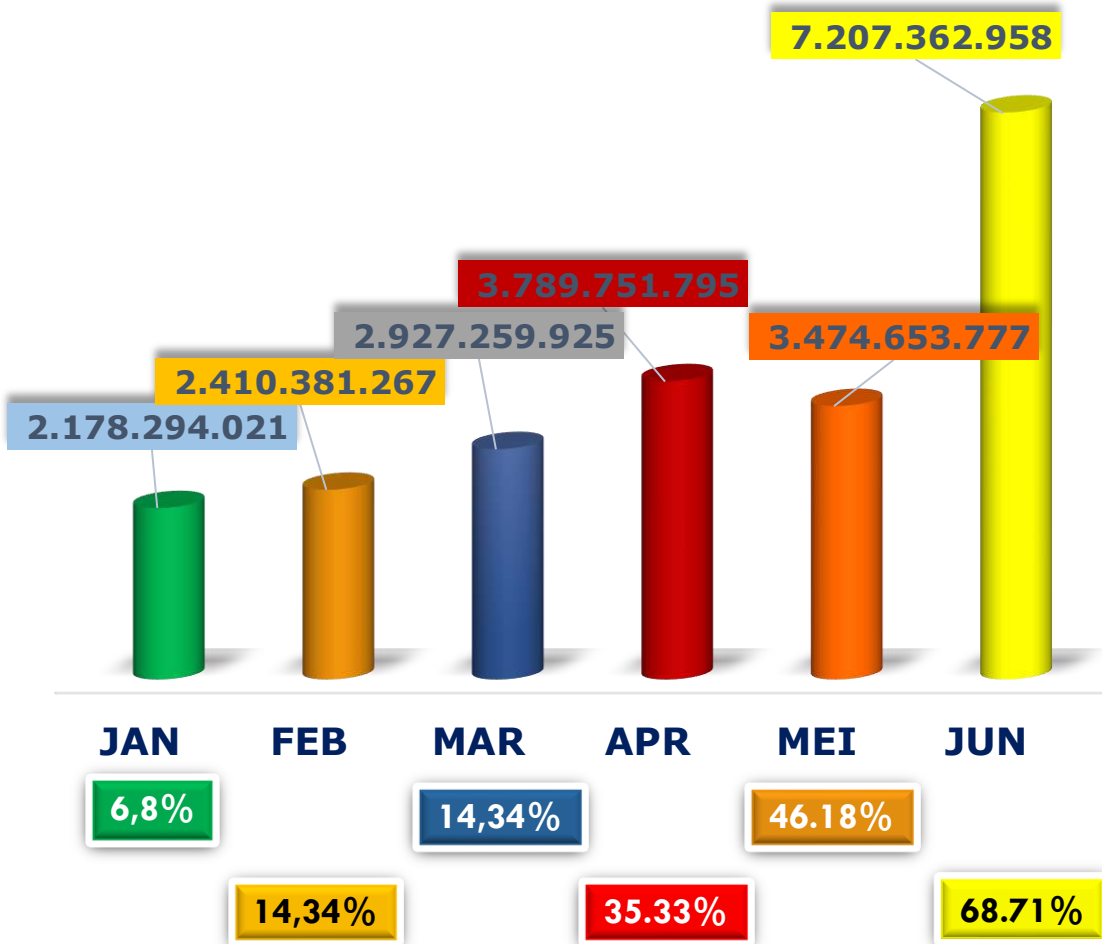
NO	URAIAN	ANGGARAN	REALISASI KEUANGAN	
			(Rp.)	(%)
1	Biaya Pegawai BLUD	7.000.000.000	3,783,700,000	54.05
2	Biaya Barang dan Jasa BLUD	23.000.000.000	9,455,587,245	41.11
3	Biaya Modal	2.000.000.000	268,271,608	13.41

KINERJA PENDAPATAN

- Realisasi Pendapatan BLUD
- Realisasi Pendapatan per Kegiatan



Realisasi Pendapatan BLUD



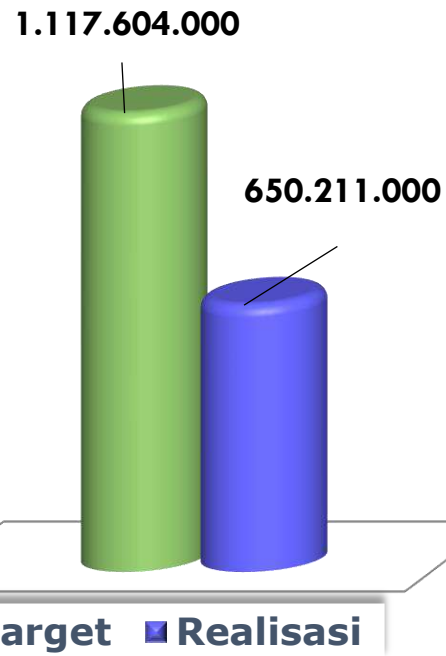
Realisasi Pendapatan per Kegiatan

Pelayanan Kesehatan



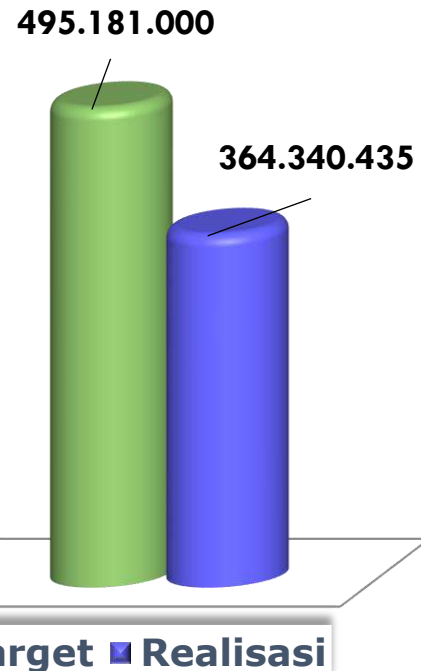
69.02%

Pendidikan & Pelatihan



58.18 %

Lain-lain



73.58 %

TARGET

Rp. 32.000.000.000

REALISASI

Rp. 21,987,703,743

%

68.71%

KINERJA PELAYANAN

- **Capaian Kinerja Pelayanan**
- **Pelayanan berdasarkan Cara Bayar**
- **Kunjungan Berdasarkan Wilayah**
- **Diagnosis 10 Besar Penyakit**



Capaian Kinerja Pelayanan

N O	JENIS KEGIATAN	BULAN						JUMLAH
		JAN	FEB	MAR	APR	MEI	JUN	
RAWAT JALAN								
1	PENGUNJUNG	3.120	2.899	3.188	3.047	2.768	2.969	17.991
2	KUNJUNGAN	3.653	3.297	3.644	3.287	2.946	3.191	20.018
RAWAT INAP								
1	KAPASITAS TT	320	320	255	255	255	255	255
2	PASIEN KELUAR	252	190	257	243	213	232	1387
3	BOR (%)	50,35	44.36	63,21	61,32	57,05	58,61	65.31
4	LOS (Hari)	24	20	19	21	20	19.32	20
6	TOI	20	26	11	12	16	13.65	11
9	LAMA DIRAWAT	6.035	3.723	4.931	4.999	4.245	4.483	28.416
10	HARI PERAWATAN	4.995	3.975	4.997	4.691	4.510	4.484	27.652
11	PASIEN MENINGGAL	3	0	0	1	1	3	8

Pelayanan Berdasarkan Cara Bayar

NO	CARA BAYAR	RAWAT INAP					
		JAN	FEB	MAR	APR	MEI	JUN
1	UMUM	53	46	50	42	46	63
2	NPBI	58	38	61	51	44	38
3	PBI	137	96	134	141	112	119
4	JKD	4	10	12	9	11	12
5	BKMKS	-	-	-	-	-	-

NO	CARA BAYAR	RAWAT JALAN					
		JAN	FEB	MAR	APR	MEI	JUN
1	UMUM	1,512	1,295	1,378	1,200	1,043	1,211
2	NPBI	476	515	605	630	560	573
3	PBI	1,090	1,045	1,158	1,169	1,122	1,135
4	JKD	42	44	47	48	43	50
5	BKMKS	-	-	-	-	-	-

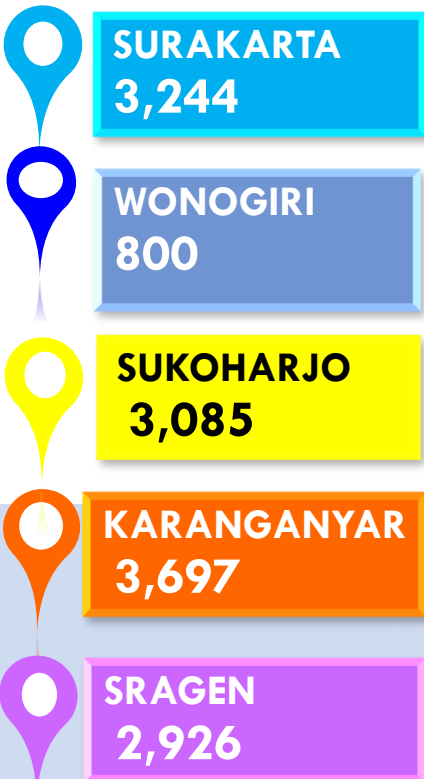
Kunjungan Berdasarkan Cara Bayar

NO	KOTA ASAL	RAWAT INAP					
		JAN	FEB	MAR	APR	MEI	JUN
1.	SURAKARTA	45	28	30	28	26	32
2.	WONOGIRI	14	12	13	13	29	18
3.	SUKOHARJO	30	28	35	30	26	25
4.	KARANGANYAR	38	28	33	27	25	27
5.	SRAGEN	30	33	47	34	33	29
6.	BOYOLALI	23	7	20	19	17	24
7.	KLATEN	2	2	3	4	2	1
8.	BLORA	11	11	12	13	9	9
9.	GROBOGAN	1	3	2	4	2	4
10.	LL JATENG	15	17	23	13	13	25
11.	NGAWI	10	7	2	8	5	4
12.	MAGETAN	6	3	6	2	3	3
13.	MADIUN	2	2	5	8	1	4
14.	PONOROGO	3	0	8	14	5	6
15.	PACITAN	8	2	5	10	5	5
16.	BOJONEGORO	5	4	4	5	0	4
17.	LL JATIM	1	1	2	0	1	0
18.	LL JATENG JATIM	8	2	7	11	11	12

NO	KOTA ASAL	RAWAT JALAN					
		JAN	FEB	MAR	APR	MEI	JUN
1.	SURAKARTA	505	503	593	545	528	570
2.	WONOGIRI	127	133	136	136	124	144
3.	SUKOHARJO	527	481	536	533	503	505
4.	KARANGANYAR	598	579	640	659	586	635
5.	SRAGEN	499	461	527	491	458	490
6.	BOYOLALI	265	244	264	272	232	251
7.	KLATEN	60	44	55	45	35	44
8.	BLORA	15	57	55	13	17	17
9.	GROBOGAN	15	19	19	18	22	21
10.	LL JATENG	142	130	84	73	60	60
11.	NGAWI	127	61	60	67	48	58
12.	MAGETAN	57	47	52	44	48	44
13.	MADIUN	17	7	17	21	11	15
14.	PONOROGO	21	26	32	26	15	17
15.	PACITAN	18	15	13	18	12	15
16.	BOJONEGORO	8	3	7	1	2	2
17.	LL JATIM	13	16	30	22	13	24
18.	LL JATENG JATIM	106	73	68	63	54	57

RAWAT JALAN

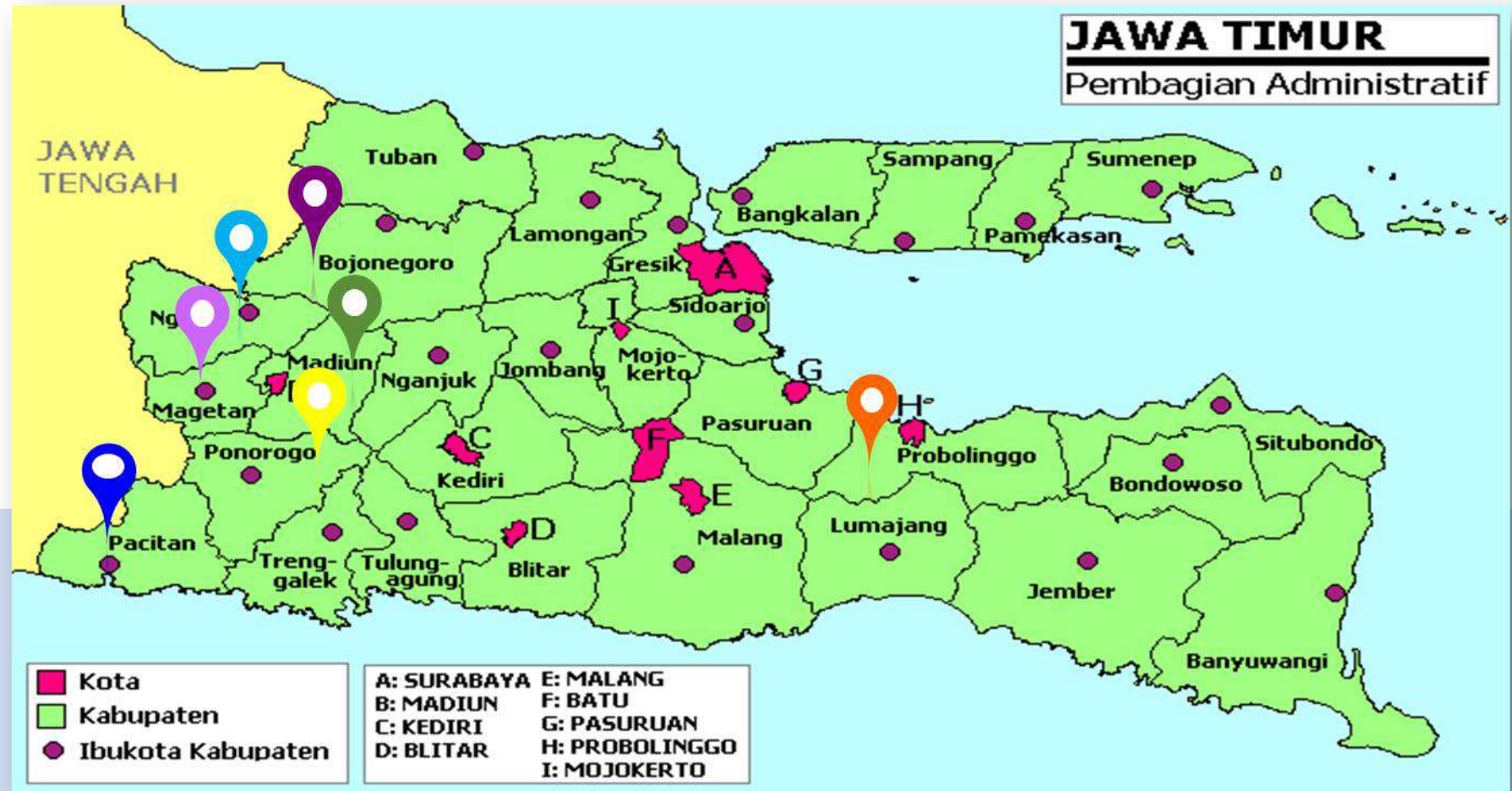
DATA WILAYAH CAKUPAN SURAKARTA & JAWA TENGAH



DATA WILAYAH CAKUPAN JAWA TIMUR

NGAWI	421
MAGETAN	292
MADIUN	88
PONOROGO	137
PACITAN	91
BOJONEGORO	23
LAIN JATIM	118

LAIN JATENG DAN JATIM
421



RAWAT INAP

DATA WILAYAH CAKUPAN SURAKARTA & JAWA TENGAH



SURAKARTA
189

WONOGIRI
99

SUKOHARJO
174

KARANGANYAR
178

SRAGEN
206

BOYOLALI
110

KLATEN
14

BLORA
65

GROBOGAN
16

LAIN JATENG
106

DATA WILAYAH CAKUPAN JAWA TIMUR

NGAWI
36

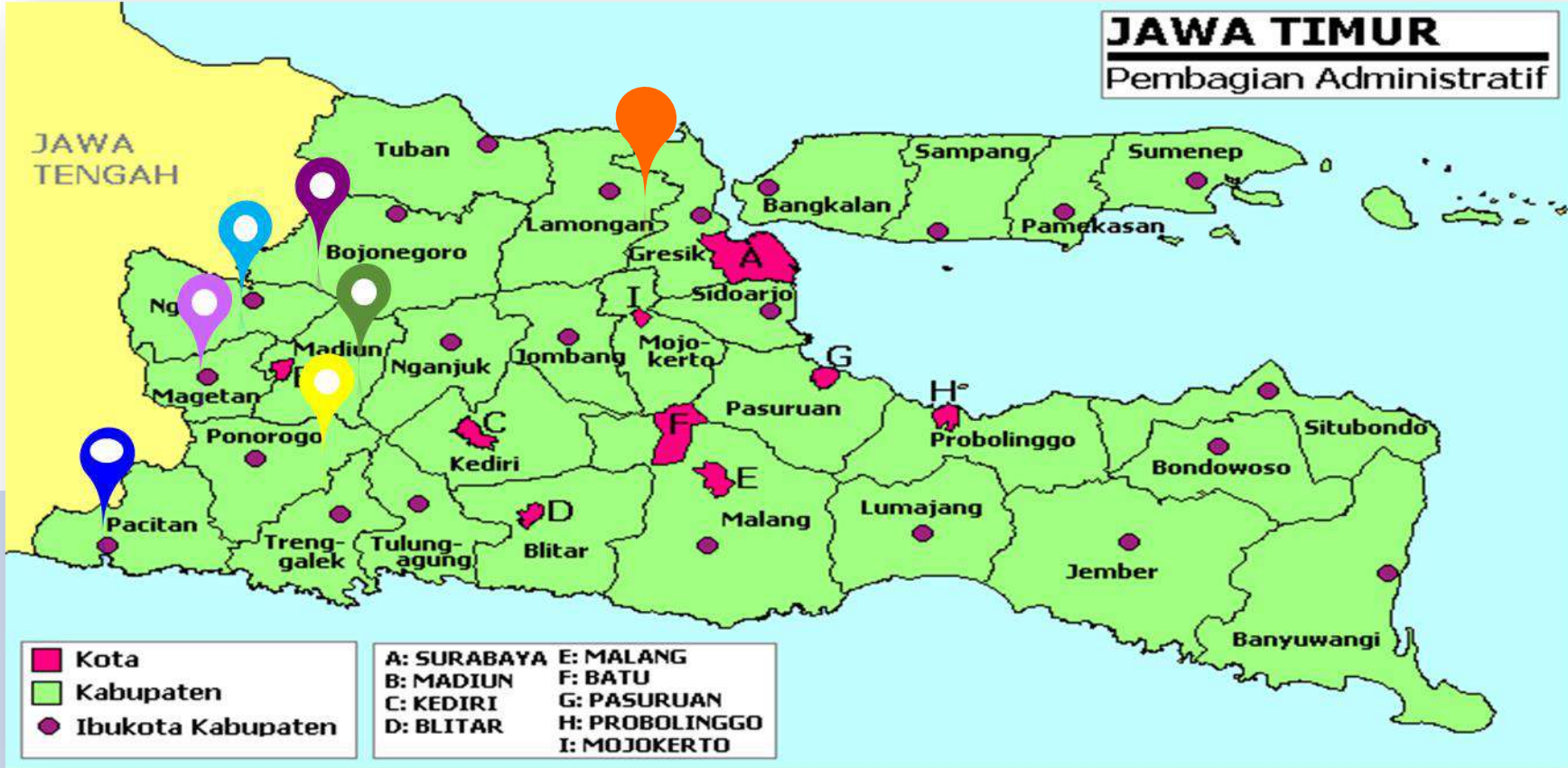
MAGETAN
23

MADIUN
22

PONOROGO
36

PACITAN
35

BOJONEGORO
22



LAIN JATIM
5

LAIN JATENG DAN JATIM
51

DIAGNOSIS 10 BESAR PENYAKIT RAWAT JALAN S/D APRIL 2020

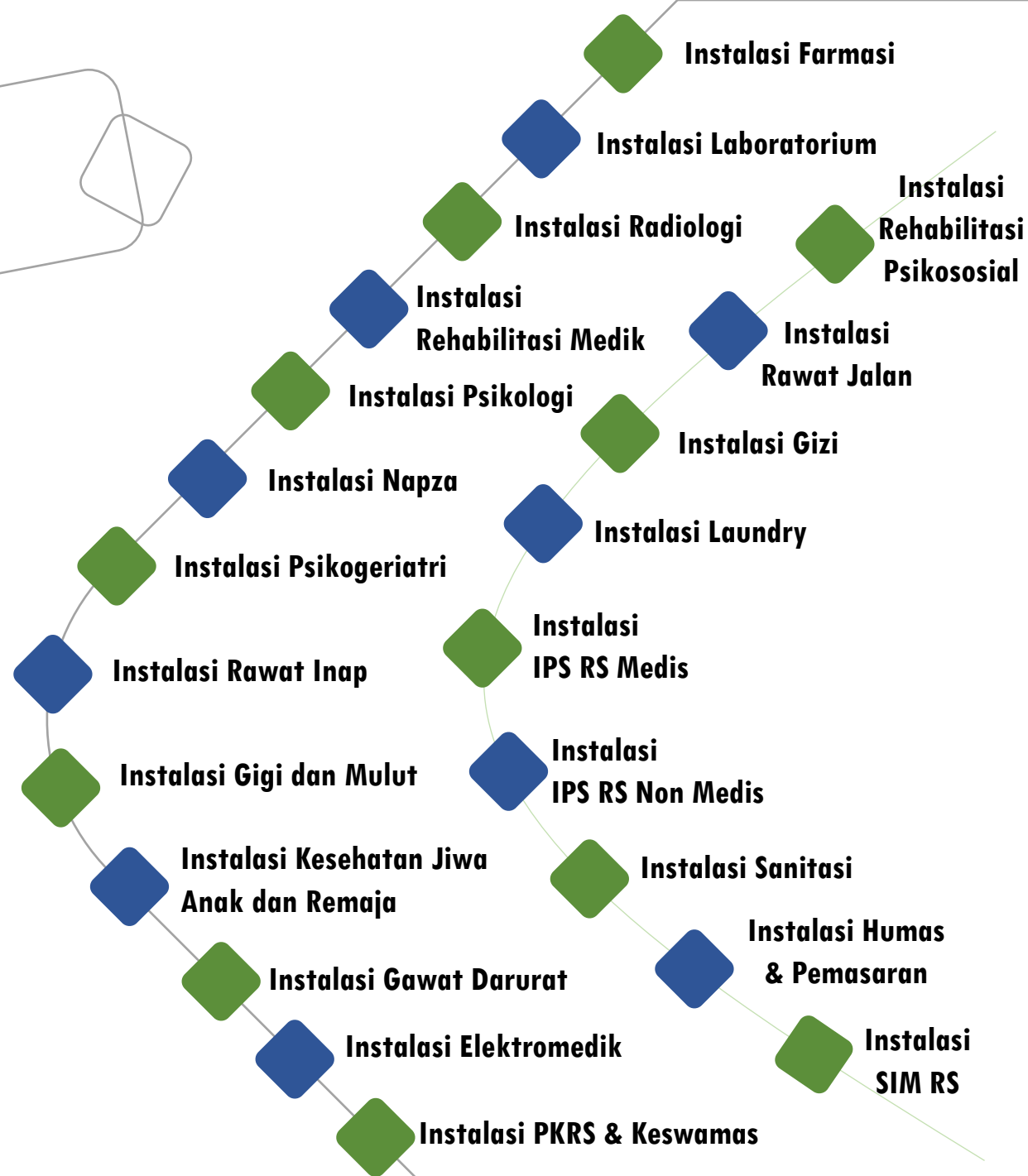
NO	DIAGNOSA	KODE	JUMLAH
1	Skizofrenia tak terinci	F20.3	7510
2	Skizofrenia paranoid	F20.0	1482
3	Gangguan mental akibat kerusakan & disfungsi otak & penyakit fisik lainnya	F06.8	936
4	Skizofrenia residual	F20.5	758
5	Skizofrenia lainnya	F20.8	714
6	Gangguan afektif bipolar, kini dalam remisi	F31.7	527
7	Gangguan afektif bipolar, tidak spesifik	F31.9	457
8	Gangguan skizoaktif tipe depresif	F25.1	434
9	Gangguan aktivitas dan perhatian	F90.0	345
10	Gangguan skizoaktif tipe manik	F25.0	303

DIAGNOSIS 10 BESAR PENYAKIT RAWAT INAP S/D APRIL 2020

NO	DIAGNOSA	KODE	JUMLAH
1	Skizofrenia tak terinci	F20.3	808
2	Infeksi Corona Virus	B34.2	119
3	Skizofrenia paranoid	F20.0	116
4	Gangguan mental akibat kerusakan & disfungsi otak & penyakit fisik lainnya	F06.8	72
5	Gangguan afektif bipolar, episode kini manik dengan gejala psikotik	F31.2	57
6	Gangguan skizoaktif tipe manik	F25.0	46
7	Skizofrenia lainnya	F20.8	27
8	Gg. Psikotik polimorfik akut tanpa gejala skizofrenia	F23.0	16
9	Gangguan psikotik akut dan sementara , tidak spesifik	F23.9	16
10	Skizofrenia hebefrenik	F20.1	15



Kinerja Instalasi





INSTALASI FARMASI

NO	JENIS KEGIATAN	JAN	FEB	MAR	APR	MEI	JUN
1	Pelayanan Obat Rawat Jalan	2,599	2,631	2,803	2,803	2,591	2,687
2	Pelayanan Obat Rawat Inap	1,633	1,313	1,443	1,331	1,330	1,687
3	Pelayanan Obat IGD	529	462	482	496	449	566

INSTALASI LABORATORIUM

NO	JENIS KEGIATAN	JAN	FEB	MAR	APR	MEI	JUN
1	Faeces Rutin	-	-	-	-	-	-
2	Hematologi	275	240	288	267	290	323
3	Hematologi Sederhana	-	-	2	-	-	-
4	Kimia Klinik	1,118	1,050	1,346	1,306	1,322	1,626
5	Pemeriksaan Narkoba	430	130	401	287	133	302
6	Urine Analisa	48	51	58	56	49	38
7	Serologi	-	-	-	-	-	-
8	Mikrobiologi	-	-	-	-	-	-
9	Imunologi	-	-	-	-	-	-
10	Imunoserologi	416	289	253	248	283	285

INSTALASI RADIOLOGI



INSTALASI REHABILITASI MEDIK

NO	JENIS KEGIATAN	JAN	FEB	MAR	APR	MEI
1	Cranium AP/LAT	-	2	1	-	-
2	Thorax AP/LAT	55	42	40	47	-
3	Abdomen	-	-	-	-	-
4	BNO	-	-	-	-	-
5	Cervical AP/LAT/OBLIQ	-	-	8	-	-
6	Vert Thoracal	-	-	-	-	-
7	Vert Thoracolumbal	2	-	-	-	-
8	Vert Lumbalis	-	-	-	-	-
9	Vert Lumbosacral	-	-	-	-	-
10	Os Sacrum	-	1	-	-	-
11	Os Coccygeus	-	-	-	-	-
12	Extremitas Superior	2	-	4	4	-
13	Extremitas Inferior	2	4	8	4	-
14	Colon In Loop	-	-	-	-	-
15	IVP	-	-	-	-	-
16	USG	2	1	7	6	3
17	Panoramic	-	-	-	-	-
18	Pelvis/ Hip Joint	-	-	-	-	-
19	BMD	-	-	-	-	1
20	CT Scan	7	2	11	3	5
21	X-Ray	-	-	-	-	41

N O	JENIS KEGIATAN	JAN	FEB	MAR	APR	MEI
Sederhana A						
1	Exercise Therapy	-	10	6	0	1
2	Asesmen Fisioterapi	-	11	13	4	8
3	Static Bicycle	-	-	1	0	4
4	Class Exercise	-	6	7	9	9
5	Treadmill	-	-	4	1	0
Sederhana B						
1	Elektrical Stimulation	-	-	0	0	0
2	Infrared Lokal	-	8	3	2	3
3	Tens	-	9	10	10	10
4	Pijat Bayi	-	-	3	0	0
Sederhana C						
1	Mwd	-	7	12	1	6
2	Cryotherapy	-	-	5	1	4
3	Swd	-	-	0	0	2
4	Ultrasound Therapy	-	1	0	4	8
5	Parafin Bath	-	2	1	0	0
Kecil A						
1	Infra Red General	-	5	6	0	4
Kecil B						
1	Exercise Therapy General	-	4	14	6	14
Kecil C						
1	Swt	-	-	0	6	0
2	Traksi L/C	-	-	0	0	0

INSTALASI RADIOLOGI

NO	JENIS KEGIATAN	JUN
1	Cranium AP/LAT	0
2	Thorax AP/LAT	0
3	Abdomen	0
4	BNO	0
5	Cervical AP/LAT/OBLIQ	0
6	Vert Thoracal	0
7	Vert Thoracolumbal	0
8	Vert Lumbalis	0
9	Vert Lumbosacral	0
10	Os Sacrum	0
11	Os Coccygeus	0
12	Extremitas Superior	0
13	Extremitas Inferior	0
14	Colon In Loop	0
15	IVP	0
16	USG	7
17	Panoramic	0
18	Pelvis/ Hip Joint	0
19	BMD	1
20	CT Scan	8
21	X-Ray	65



INSTALASI REHABILITASI MEDIK

NO	JENIS KEGIATAN	JUN
Sederhana A		
1	Exercise Therapy	2
2	Asesmen Fisioterapi	0
3	Static Bicycle	4
4	Class Exercise	3
5	Treadmill	0
Sederhana B		
1	Elektrical Stimulation	0
2	Infrared Lokal	6
3	Tens	11
4	Pijat Bayi	0
Sederhana C		
1	Mwd	1
2	Cryotherapy	4
3	Swd	2
4	Ultrasound Therapy	2
5	Parafin Bath	0
Kecil A		
1	Infra Red General	0
Kecil B		
1	Exercise Therapy General	49
Kecil C		
1	Swt	0
2	Traksi L/C	0



INSTALASI NAPZA

NO	JENIS KEGIATAN	JAN	FEB	MAR	APR	MEI	JUN
1	Konseling Napza	-	-	-	-	-	-
2	Konseling Psikologi	-	-	-	-	-	-
3	Konseling Keluarga	-	-	-	-	-	-
4	Rehabilitasi/ TAK	-	-	-	-	-	-
5	Fisioterapi	-	-	-	-	-	-
6	Psikoterapi Supportif	-	-	-	-	-	-
7	CBT	-	-	-	-	-	-
8	Brief Intervention	-	-	-	-	-	-
9	Motivasi Interview	-	-	-	-	-	-
10	Psikologi	-	-	-	-	-	-
11	Okupasi Terapi	-	-	-	-	-	-
12	ECT	-	-	-	-	-	-

Dikarenakan pandemi COVID-19 Rumah Sakit melakukan efisiensi yaitu salah satunya penggabungan Bangsal karena pasien berkurang, untuk Instalasi NAPZA sementara dialihkan ke semua bangsal sedangkan instalansi NAPZA yang dahulu di ubah menjadi Instalansi COVID-19



INSTALASI PSIKOGERIATRI

NO	JENIS KEGIATAN	JAN	FEB	MAR	APR	MEI	JUN
1	MMSE	-	-	-	-	-	-
2	GDS	-	-	-	-	-	-
3	Akomodasi	135	112	-	-	-	0
4	Intensif Care	92	72	199	54	45	61
5	High Care	-	-	46	11	61	72
6	Maksimal Care	63	36	-	-	-	0
7	Minimal Care	-	-	-	-	-	0
8	TAK/Penkes	19	-	1	-	-	0
9	Perawatan Luka Bersih	-	-	-	-	-	2
10	Perawatan Luka Infeksi	-	-	1	-	-	0
11	Halusinasi	-	-	-	9	10	0
12	RPK	-	-	-	1	3	0
13	Pemasangan O2	-	-	1	-	1	5



INSTALASI RAWAT INAP

NO	JENIS KEGIATAN	JAN	FEB	MAR	APR	MEI	JUN
1	Penanganan pasien akut	13	151	204	172	127	119
2	Penanganan pasien sub akut	2	-	-	-	-	-
3	Penanganan pasien melarikan diri	1	-	-	-	-	-
4	Penanganan pasien meninggal dunia/ mati	3	-	-	1	1	3
5	Penanganan pasien percobaan bunuh diri	-	-	-	-	-	-
6	Penanganan pasien yang dipindahkan ke ruang fisik dan akut	25	10	37	29	30	16
7	Penanganan pasien yang dirujuk ke RS lain	-	2	3	2	2	1
8	Insiden Patient Safety	-	1	-	-	1	-
9	Insiden Infeksi Nosokomial	-	-	-	-	-	-
10	Penanganan pasien alergi obat	-	-	-	-	-	-
11	Penanganan pasien masuk dengan PGOT/Pasung/PMI/Integrasi Baresos	23	28	-	-	37	39
12	Penanganan pasien Visum	-	-	-	-	-	-
13	Pasien pulang paksa	1	1	2	2	-	3



INSTALASI PSIKOLOGI

NO	KEGIATAN	BULAN				
		JAN	FEB	MAR	APR	MEI
1	Psikometri					
	a. Psikometri rawat Inap					
1	Psikometri kiriman Dokter	2	-	12	4	-
2	Konsultasi Psikologi	-	-	2	-	2
3	Terapi Psikologi	-	-	2	-	-
4	Visum	-	-	-	-	-
	b. Psikometri Rawat jalan					
1	Pembuatan SK Sehat Jiwa	56	30	71	57	14
2	Psikometri kiriman Dokter	4	1	4	2	4
3	Visum	1	1	-	1	-
4	Tes Bakat Minat/Tes Kenal Diri	3	1	6	2	-
5	Psikotes Individual/Klasikal	-	-	-	-	-
6	Tes Intelegensi/IQ	7	3	1	3	5
7	Tes Kesiapan Sekolah	-	-	1	1	1
8	Tes Seleksi Karyawan	23	-	-	-	-
9	Konseling Psikolog	13	11	28	17	8
10	Terapi Psikologi	-	-	1	-	-

NO	KEGIATAN	BULAN				
		JAN	FEB	MAR	APR	MEI
2	Narasumber					
	a. Penyuluhan/Ceramah	-	-	-	2	-
	b. Juri Balita	-	-	-	-	-
	c. Bakti Sosial					
	1 Pesta Rakyat	-	-	-	-	-
	2 Bakti Sosial	-	-	-	-	-
3	Training atau Pelatihan psikologi	-	-	-	-	-
4	Lintas unit kerja					
	a. Family Support Group	-	-	-	-	-
	b. Terapi kelompok	-	-	-	-	-
	c. Seleksi rehabilitasi	24	27	37	40	28
	d. Pendampingan	-	-	1	1	1
	e. RRI	-	-	-	-	-
	f. Home Visit	-	-	-	-	-
	g. Terapi relaksasi kelompok bagi petugas covid-19	-	-	-	-	-
5	Psikologi Mobile	36	40	10	10	30



INSTALASI PSIKOLOGI

NO	KEGIATAN	BULAN
		JUN
1	Psikometri	
	a. Psikometri rawat Inap	
1	Psikometri kiriman Dokter	1
2	Konsultasi Psikologi	1
3	Terapi Psikologi	-
4	Visum	-
	b. Psikometri Rawat jalan	
1	Pembuatan SK Sehat Jiwa	37
2	Psikometri kiriman Dokter	1
3	Visum	1
4	Tes Bakat Minat/Tes Kenal Diri	2
5	Psikotes Individual/Klasikal	-
6	Tes Intelegensi/IQ	14
7	Tes Kesiapan Sekolah	7
8	Tes Seleksi Karyawan	1
9	Konseling Psikolog	11
10	Terapi Psikologi	1

NO	KEGIATAN	BULAN
		JUN
2	Narasumber	
	a. Penyuluhan/Ceramah	-
	b. Juri Balita	-
	c. Bakti Sosial	
	1 Pesta Rakyat	-
	2 Bakti Sosial	-
3	Training atau Pelatihan psikologi	-
4	Lintas unit kerja	
	a. Family Support Group	-
	b. Terapi kelompok	-
	c. Seleksi rehabilitasi	29
	d. Pendampingan	3
	e. RRI	-
	f. Home Visit	-
	g. Terapi relaksasi kelompok bagi petugas covid-19	-
5	Psikologi Mobile	21



INSTALASI GIGI & MULUT

N O	JENIS KEGIATAN	JAN	FEB	MAR	APR	MEI
1	Tumpatan Gigi Tetap	4	1	4	2	2
2	Tumpatan Gigi Sulung	0	0	0	0	0
3	Tumpatan Gigi Sementara	2	2	4	3	7
4	Pencabutan Gigi Tetap	0	1	1	1	2
5	Pencabutan Gigi Sulung	0	2	0	0	0
6	Pengobatan Pulpa	0	0	1	0	2
7	Pengobatan Periodontal	1	3	4	1	1
8	Pengobatan Abses	0	1	0	2	2
9	Pembersihan Karang Gigi	0	0	0	1	3
10	Topical Flour Aplikasi	0	1	1	0	0
11	Lain-lain	9	12	35	28	5



INSTALASI ELEKTROMEDIK

N O	JENIS KEGIATAN	JAN	FEB	MAR	APR	MEI
1	ECT KONVENSIONAL	0	0	0	0	0
2	MECTA	13	20	23	31	8
3	EKG	13	14	16	10	10
4	EEG	7	6	19	22	13
5	STRESS ANALISER	0	0	12	0	0
6	TMS	3	5	14	15	0
7	EMG	1	2	0	0	1
8	Brain Mapping	0	0	0	3	4



INSTALASI GIGI & MULUT

NO	JENIS KEGIATAN	JUN
1	Tumpatan Gigi Tetap	4
2	Tumpatan Gigi Sulung	1
3	Tumpatan Gigi Sementara	0
4	Pencabutan Gigi Tetap	3
5	Pencabutan Gigi Sulung	0
6	Pengobatan Pulpa	0
7	Pengobatan Periodontal	4
8	Pengobatan Abses	0
9	Pembersihan Karang Gigi	2
10	Topical Flour Aplikasi	1
11	Lain-lain	27



INSTALASI ELEKTROMEDIK

NO	JENIS KEGIATAN	JUN
1	ECT KONVENSIONAL	0
2	MECTA	30
3	EKG	18
4	EEG	9
5	STRESS ANALISER	0
6	TMS	12
7	EMG	0
8	Brain Mapping	3



NO	JENIS KEGIATAN	JAN	FEB	MAR	APR	MEI	JUN
TERAPI							
1	Psikotes / Psikometri	-	-	-	-	-	-
2	Psikolog - Kompleks (> 1 jam)	-	-	-	-	-	-
3	Psikolog - Sedang (½ - 1 jam)	-	-	-	-	-	-
4	Psikolog - Sederhana (< ½ jam)	-	-	-	-	-	-
TERAPI WICARA							
1	Fungsi Bahasa	13	26	59	52	52	54
2	Fungsi Bicara / Laku	13	26	59	52	52	54
3	Oromotor	-	-	-	-	-	-
4	Fungsi Menelan	-	-	-	-	-	-
5	Suara	-	-	-	-	-	-
6	DII	-	-	-	-	-	-
TERAPI OKUPASI							
1	Snooslen Room	-	-	-	7	7	-
2	Sensory Integrasi	5	15	34	18	22	23
3	Latihan aktifitas kehidupan sehari-hari	8	11	12	10	13	20
4	Proper Body Mekanik	5	14	10	11	8	6
5	Pembuatan Alat Lontar dan Adaptasi Alat	-	-	-	-	-	-
6	Latihan Rileksasi	-	-	-	-	-	-
7	Analisa & Intervensi, Persepsi, Kognitif, Psikomotor	10	11	39	35	32	29
8	Terapi Modalitas	-	-	-	-	-	-
9	Terapi Pedagogi	4	28	36	24	36	18
10	Terapi Orthopedagogi	-	-	-	-	-	26
11	Terapi Biofeedback	-	-	-	-	-	-
12	Terapi Neurofeedback	-	8	18	4	4	-
13	FM	-	-	-	-	16	6
14	DII	3	9	9	11	-	-

INSTALASI GAWAT DARURAT



INSTALASI GAWAT DARURAT

NO	JENIS KEGIATAN	JAN	FEB	MAR	APR	MEI	JUN
1	Perawatan Luka Baru	1	1	-	-	1	1
2	Perawatan Luka Lama	6	14	15	13	2	2
3	Hecting < 5	-	-	-	-	1	1
4	Hecting > 5	-	-	2	-	-	-
5	Hecting up	1	1	-	1	-	-
6	Askep Critical Care	288	249	306	267	277	289
7	Pelayanan 1 hari rawat	-	-	-	-	-	-
8	Penggunaan Ambulance	-	-	-	-	-	-
9	Pemasangan NGT	-	-	-	-	-	-
10	Pemasangan DC	-	-	-	-	-	-
11	Pemakaian Oksigen	-	-	5	3	2	2
12	Pemasangan Infus	14	8	11	7	10	10
13	EKG	-	8	17	7	9	9
14	Ekstraksik Kuku	-	-	-	-	-	-
15	Nebulizer	-	-	-	-	-	-
16	kateter	4	-	-	-	-	-
17	Penjemputan pasien (payjem)	-	-	16	-	-	-

NO.	BULAN	Confirm (+) Covid 19
1	JANUARI	22
2	FEBRUARI	8
3	MARET	23



INSTALASI PKRS DAN KESWAMAS

NO	JENIS KEGIATAN	BULAN									
		JAN		FEB		MAR		APR		MEI	
		KEG	PAS	KEG	PAS	KEG	PAS	KEG	PAS	KEG	PAS
PROMOSI KESEHATAN											
1	Penyuluhan media radio	2	1200	2	1200	2	1200	2	1200	3	1800
2	Penyuluhan Kesehatan Jiwa ke masyarakat	-	-	1	100	3	200	1	1850	2	236
3	Family Support Group	-	-	-	-	1	20	-	-	-	-
4	Konsultasi keluarga pasien	1	2	6	16	5	5	4	4	5	12
5	Kunjungan ke rumah pasien	1	1	-	-	-	-	1	6	-	-
6	PKRS di rawat jalan	4	193	4	192	4	199	4	214	2	108
7	PKRS di rawat inap	-	-	-	-	-	-	4	80	3	60
8	Pembuatan Media Penyuluhan	5	-	7	-	3	-	5	224	3	206
9	Pembentukan Wilayah Binaan	2	6	2	-	1	3	2	33	-	-
INTEGRASI PELAYANAN KESEHATAN JIWA											
		4	20	4	20	4	20	4	19	4	20
KERJASAMA LINTAS SEKTOR											
1	Penerimaan PGOT	-	7	-	4	1	8	-	12	-	16
2	Penerimaan pasien panti	-	5	-	2	1	4	-	3	-	2
3	Penjemputan pasien pasung	-	-	-	-	-	-	-	-	-	-
4	Pengarusutamaan Gender	-	-	1	8	2	2	3	10	1	5
5	Rapat Koordinasi Lintas Sektor	2	-	3	210	4	262	3	-	2	-
6	Pelatihan Kader Kesehatan	-	-	-	-	-	-	-	-	-	-
7	UPSK	-	-	-	-	-	-	-	-	-	-



INSTALASI PKRS DAN KESWAMAS

NO	JENIS KEGIATAN	BULAN	
		JUN	
		KEG	PAS
PROMOSI KESEHATAN			
1	Penyuluhan media radio	2	1200
2	Penyuluhan Kesehatan Jiwa ke masyarakat	4	270
3	Family Support Group	-	-
4	Konsultasi keluarga pasien	1	2
5	Kunjungan ke rumah pasien	-	-
6	PKRS di rawat jalan	2	246
7	PKRS di rawat inap	1	20
8	Pembuatan Media Penyuluhan	1	130
9	Pembentukan Wilayah Binaan	-	-
INTEGRASI PELAYANAN KESEHATAN JIWA		4	20
KERJASAMA LINTAS SEKTOR			
1	Penerimaan PGOT	-	13
2	Penerimaan pasien panti	-	3
3	Penjemputan pasien pasung	-	-
4	Pengarusutamaan Gender	3	30
5	Rapat Koordinasi Lintas Sektor	1	6
6	Pelatihan Kader Kesehatan	-	-
7	UPSK	-	-



INSTALASI REHAB PSIKOSOSIAL

NO	JENIS KEGIATAN	BULAN				
		JAN	FEB	MAR	APR	MEI
1	Pasien Laki-laki					
	a. Okupasi terapi Kerja Peternakan / Perikanan	44	10	18	19	9
	b. Okupasi Terapi Kerja Cuci Motor	39	0	0	0	0
	c. Okupasi Terapi Kerja Kewirausahaan	43	0	0	0	0
	d. Okupasi Terapi Kerja Pertanian	39	11	21	27	10
	e. Okupasi Terapi Kebersihan Lingkungan	35	13	19	21	9
	f. Terapi Kerja Kriya		9	15	11	10
	g. Terapi Kerja Membuat Telur Asin		0	16	19	6
	Jumlah	200	43	89	97	44
2	Pasien Perempuan					
	a. Okupasi Terapi Kerja Menyulam / menjahit	9	8	5	17	7
	b. Okupasi Terapi Kerja Memasak	8	0	9	11	4
	c. Okupasi Terapi Kerja Membuat Telor Asin	8	0	6	6	0
	d. Okupasi Terapi Kerja Rumah Tangga	9	0	0	0	0
	e. Okupasi Terapi Kerja Mainan Anak	18	0	0	0	0
	f. Okupasi Terapi Kerja Kerajinan Tangan	11	6	5	13	6
	g. Terapi Kerja Kriya		13	8	11	9
	h. Terapi Kerja Kebersihan Lingkungan		11	6	12	4
	Jumlah	63	38	39	70	30

NO	JENIS KEGIATAN	JAN		FEB		MAR		APR		MEI	
		L	P	L	P	L	P	L	P	L	P
3	Okupasi Terapi	L	P	L	P	L	P	L	P	L	P
	a. Okupasi Terapi Kelompok Aktivitas			5		0	7	4	0	0	4
	b. Okupasi Terapi Kelompok Ekspresi			4		5	0	3	0	4	0
	c. Okupasi Terapi Kelompok Asertif			4		0	10	7	0	7	0
	d. Okupasi Terapi Kelompok Interaksi Sosial			6		0	7	7	0	7	0
	e. Okupasi Terapi Kelompok Pemecahan Masalah			0		3	0	7	0	7	0
	f. Okupasi Terapi Kelompok Manajemen Stress			0		0	10	8	0	8	0
	g. Okupasi Terapi Kelompok Relaksasi			5		4	0	5	0	6	0
	Jumlah			24		46		41		43	
4	Modalitas	L	P	L	P	L	P	L	P	L	P
	a. Kegiatan Terapi Musik			39	29	124	41	97	36	98	26
	b. Kegiatan Terapi Bermain			0	0	0	0	0	0	0	0
	c. Kegiatan Terapi Gerak			29	10	70	11	62	29	70	16
5	Terapi Agama			39	18	98	32	94	41	68	19
6	Terapi Kelompok Sosial			0	6	12	0	19	0	19	0
7	Terapi Rekreasi			0	0	0	0	0	0	0	0
8	Terapi ADL			53	34	119	41	104	41	50	13
9	Terapi Family Gathering			0	0	0	0	0	0	0	0
10	Terapi Day Care			0	0	0	0	8	0	10	0
11	Home Visit			0	0	0	0	0	0	0	0
	Jumlah	0		257		548		531		389	



INSTALASI REHAB PSIKOSOSIAL

NO	JENIS KEGIATAN	BULAN
		JUN
1	Pasien Laki-laki	
	a. Okupasi terapi Kerja Peternakan / Perikanan	6
	b. Okupasi Terapi Kerja Cuci Motor	0
	c. Okupasi Terapi Kerja Kewirausahaan	0
	d. Okupasi Terapi Kerja Pertanian	33
	e. Okupasi Terapi Kebersihan Lingkungan	7
	f. Terapi Kerja Kriya	6
	g. Terapi Kerja Membuat Telur Asin	6
Jumlah		58
2	Pasien Perempuan	
	a. Okupasi Terapi Kerja Menyulam / menjahit	7
	b. Okupasi Terapi Kerja Memasak	6
	c. Okupasi Terapi Kerja Membuat Telor Asin	0
	d. Okupasi Terapi Kerja Rumah Tangga	0
	e. Okupasi Terapi Kerja Mainan Anak	0
	f. Okupasi Terapi Kerja Kerajinan Tangan	3
	g. Terapi Kerja Kriya	6
	h. Terapi Kerja Kebersihan Lingkungan	4
Jumlah		

NO	JENIS KEGIATAN	JUN	
		L	P
3	Okupasi Terapi	L	P
	a. Okupasi Terapi Kelompok Aktivitas	8	0
	b. Okupasi Terapi Kelompok Ekspresi	7	0
	c. Okupasi Terapi Kelompok Asertif	9	0
	d. Okupasi Terapi Kelompok Interaksi Sosial	8	0
	e. Okupasi Terapi Kelompok Pemecahan Masalah	7	0
	f. Okupasi Terapi Kelompok Manajemen Stress	5	0
	g. Okupasi Terapi Kelompok Relaksasi	7	0
Jumlah			
4	Modalitas	L	P
	a. Kegiatan Terapi Musik	84	13
	b. Kegiatan Terapi Bermain	0	0
5	c. Kegiatan Terapi Gerak	46	14
	Terapi Agama	76	26
6	Terapi Kelompok Sosial	23	0
7	Terapi Rekreasi	0	0
8	Terapi ADL	101	27
9	Terapi Family Gathering	0	0
10	Terapi Day Care	23	0
11	Home Visit	0	0
Jumlah		0	



INSTALASI LAUNDRY

NO	JENIS KEGIATAN	JAN	FEB	MAR	APR	MEI	JUN
1	Pencucian Linen Non Infeksius	4.177	3.232	3.644	4.168	3.817	3.927
2	Pencucian Linen Infeksius	4.747	3.594	3.897	3.109	3.014	3.253
3	Pencucian Linen Umum	31	13	94	109	248	270
4	Pencucian Ulang	8	39	3.5	7.5	6.5	50
5	Perbaikan Linen Rusak	82	70	82	93	68	51
6	Afkir Linen Rusak	30	258	40	44	34	53



INSTALASI IPS RS NON MEDIS

NO	JENIS KEGIATAN	BULAN				
		JAN	FEB	MAR	APR	MEI
1	Pemeliharaan rutin Peralatan Elektronik dan Komunikasi	34	34	34	34	34
2	Pemeliharaan rutin Peralatan Listrik dan Air	40	40	40	40	40
3	Pemeliharaan rutin peralatan Laundry dan Kitchen	2	2	2	2	2
4	Perbaikan Elektronik dan Komunikasi	16	31	44	29	41
5	Perbaikan Listrik dan Air	96	56	52	31	37
6	Perbaikan Laundry dan Kitchen	1	1	6	6	0
7	Perbaikan dan Pemeliharaan oleh Pihak Ketiga					
	Perbaikan AC	11	27	29	11	18
	Perbaikan Telepon	-	-	-	-	-
	Perbaikan Kitchen	-	-	-	-	-
	Perbaikan Laundry	-	-	-	-	-
	Perbaikan pompa IPAL (Sanitasi)	-	-	-	-	-

INSTALASI IPS RS MEDIS

NO	JENIS KEGIATAN	BULAN				
		JAN	FEB	MAR	APR	MEI
1	Pemeliharaan rutin Alat Medis					
	a. Preventif		137	143	152	137
	b. Korektif / Perbaikan		18	32	34	32
2	Kalibrasi Internal		6	9	1	10
3	Pemeliharaan oleh P III					
	Kalibrasi Eksternal Alat Medis		-	-	-	-
	Uji Kesesuaian		-	-	-	-
	Penggantian Spare Part		1	1	7	1



INSTALASI IPS RS NON MEDIS

NO	JENIS KEGIATAN	BULAN
		JUN
1	Pemeliharaan rutin Peralatan Elektronika dan Komunikasi	34
2	Pemeliharaan rutin Peralatan Listrik dan Air	40
3	Pemeliharaan rutin peralatan Laundry dan Kitchen	2
4	Perbaikan Elektronika dan Komunikasi	44
5	Perbaikan Listrik dan Air	48
6	Perbaikan Laundry dan Kitchen	1
7	Perbaikan dan Pemeliharaan oleh Pihak Ketiga	
	Perbaikan AC	19
	Perbaikan Telepon	-
	Perbaikan Kitchen	-
	Perbaikan Laundry	-
	Perbaikan pompa IPAL (Sanitasi)	-

INSTALASI IPS RS MEDIS

NO	JENIS KEGIATAN	BULAN
		JUN
1	Pemeliharaan rutin Alat Medis	
	a. Preventif	143
	b. Korektif / Perbaikan	33
2	Kalibrasi Internal	15
3	Pemeliharaan oleh P III	
	Kalibrasi Eksternal Alat Medis	-
	Uji Kesesuaian	-
	Penggantian Spare Part	7



INSTALASI RAWAT JALAN

NO	KEGIATAN/ TINDAKAN	JAN	FEB	MAR	APR	MEI
1	Pemeriksaan pasien					
	- Klinik Jiwa Dewasa	2229	2122	2347	2358	2184
	- Klinik NAPZA	6	3	6	5	7
	- Klinik Geriatri	179	180	214	205	177
	- Penerbitan SK Bebas Narkoba	114	31	105	76	23
	- Penerbitan Sk Sehat Jiwa	94	44	86	71	18
	- Penerbitan Sehat Fisik	98	38	97	66	16
	- Penerbitan SK Sakit Jiwa	1	0	1	1	0
	- Pemeriksaan Visum et Ripertum	-	0	0	1	0
	- Klinik Anak	-	0	0	0	0
	- Klinik Saraf	35	41	0	60	33
	- Klinik Kulit dan Kelamin	6	11	7	11	11
	- Klinik Penyakit Dalam	7	9	18	9	7
	- Klinik Kandungan & Kebidanan	-	0	0	0	0
	- Klinik Rehabilitasi Medik	-	0	0	0	0
	- Klinik Mediko Legal	0	0	0	135	87
2	Tindakan					
	- Suntik	108	94	118	124	114



INSTALASI GIZI

N O	JENIS KEGIATAN	JAN	FEB	MAR	APR	MEI
1	Permintaan makanan pasien rawat inap					
	Jumlah Porsi	15,072	11,730	14,721	13,836	13,224
	Jumlah Orang	5,024	3,910	4,907	4,612	4,408
2	Survey Diet Pasien					
	Jumlah Porsi	5,427	5,193	5,622	4,833	4,392
	Jumlah Orang	1,809	1,731	1,874	1,611	1,464
3	Pelayanan Edukasi	144	117	192	182	195
	Pelayanan Konsultasi	144	117	-	-	1
4	Asesment Awal pasien baru					
	Tepat	223	226	204	206	209
	Tidak tepat	3	5	-	-	-



INSTALASI RAWAT JALAN

NO	KEGIATAN/ TINDAKAN	JUN
1	Pemeriksaan pasien	
	- Klinik Jiwa Dewasa	2261
	- Klinik NAPZA	6
	- Klinik Geriatri	173
	- Penerbitan SK Bebas Narkoba	87
	- Penerbitan Sk Sehat Jiwa	52
	- Penerbitan Sehat Fisik	43
	- Penerbitan SK Sakit Jiwa	3
	- Pemeriksaan Visum et Ripertum	2
	- Klinik Anak	0
	- Klinik Saraf	47
	- Klinik Kulit dan Kelamin	10
	- Klinik Penyakit Dalam	17
	- Klinik Kandungan & Kebidanan	0
	- Klinik Rehabilitasi Medik	0
	- Klinik Mediko Legal	165
2	Tindakan	
	- Suntik	110



INSTALASI GIZI

NO	JENIS KEGIATAN	JUN
1	Permintaan makanan pasien rawat inap	
	Jumlah Porsi	13,485
	Jumlah Orang	4,495
2	Survey Diet Pasien	
	Jumlah Porsi	5,130
	Jumlah Orang	1,710
3	Pelayanan Edukasi	196
	Pelayanan Konsultasi	-
4	Asesment Awal pasien baru	
	Tepat	236
	Tidak tepat	-

**1**

INSTALASI SANITASI

JENIS KEGIATAN	JAN	FEB	MAR	APR	MEI	JUN
a. Penyehatan Media Air						
1 Pemantauan terhadap Sarana dan Kuantitas Air Minum 6 bulan sekali.	0	0	0	0	0	0
2 Pemantauan terhadap Sarana dan Kuantitas Air Higiene Sanitasi 6 bulan sekali.	0	0	0	0	0	0
3 Pemeriksaan Parameter Kimia dan Fisik Air Minum sesuai dengan Permenkes 492 Tahun 2010 tentang Persyaratan Kualitas Air Minum setiap 6 bulan pada Air Minum Inst Gizi, Air Minum Ruang Pengolahan Inst Gizi, Water Purifier Bangsal Sembodro, Water Purifier Bangsal Nakula, Water Purifier Bangsal Larasati, Water Purifier Bangsal Gatotkoco, Water Purifier Inst Gigi dan Mulut, Kantin Dharma Wanita, Kantin Gizi, Kantin Gedung Olahraga, dan Teh Poci.	0	0	0	0	0	0
4 Pemeriksaan Parameter Biologi Air Minum sesuai dengan Permenkes 492 Tahun 2010 tentang Persyaratan Kualitas Air Minum setiap 1 (satu) bulan sekali pada Air Minum Inst Gizi, Air Minum Ruang Pengolahan Inst Gizi, Water Purifier Bangsal Sembodro, Water Purifier Bangsal Nakula, Water Purifier Bangsal Larasati, Water Purifier Bangsal Gatotkoco, Water Purifier Inst Gigi dan Mulut, Kantin Dharma Wanita, Kantin Gizi, Kantin Gedung Olahraga, dan Teh Poci.	7	7	7	4	5	5
5 Pemeriksaan Parameter Kimia dan Fisik Air Higiene Sanitasi sesuai dengan Permenkes 32 Tahun 2017 Tentang Standar Baku Mutu Kesehatan Lingkungan Dan Persyaratan Kesehatan Air Untuk Keperluan Higiene Sanitasi, Kolam Renang, Solus Per Aqua, Dan Pemandian Umum setiap 6 (enam) bulan sekali pada Ground Tank, Inst Laundry, Inst Laboratorium, Inst Farmasi, dan Inst Gizi.	0	0	0	0	0	0
6 Pemeriksaan Parameter Biologi Air Higiene Sanitasi sesuai dengan Permenkes 32 Tahun 2017 Tentang Standar Baku Mutu Kesehatan Lingkungan Dan Persyaratan Kesehatan Air Untuk Keperluan Higiene Sanitasi, Kolam Renang, Solus Per Aqua, Dan Pemandian Umum setiap 1 (satu) bulan sekali pada Ground Tank, IGD, dapur gizi (Inst Gizi), sterilisasi (Inst Gigi Mulut), Inst Laundry, Inst Laboratorium, kantin, dan poliklinik gigi.	5	6	6	7	7	7
7 Pemeriksaan bakteri Legionella spp Air untuk kegunaan khusus dan tanggap darurat rumah sakit setiap 1 (satu) kali setahun pada air panas, pencucian mata (eye washer) dan pencucian badan (body washer).	0	0	0	0	0	0
8 Pemeliharaan pembersihan fasilitas pengolahan air dan tanggap darurat rumah sakit setiap minggu pada Air Minum Ruang Pengolahan Inst Gizi, Water Purifier Bangsal Sembodro, Water Purifier Bangsal Nakula, Water Purifier Bangsal Larasati, Water Purifier Bangsal Gatotkoco, Water Purifier Inst Gigi dan Mulut, Eye Washer TPS B3, Eye Washer TPS LB3, Eye Washer Laboratorium, Eye Washer Inst Sanitasi, dan Eye Washer Laundry.	4	4	4	4	5	5
9 Desinfeksi air bersih pada tandon reservoir air bersih (ground tank dan tandon laundry) seminggu 2 kali.	8	8	8	8	8	8
10 Pengukuran sisa khlor, pH dan kekeruhan air bersih setiap hari pada titik yang dicurigai rawan pencemaran pada Ground tank, Rehabilitasi, Instalasi Gizi dan Laundry.	17	19	19	21	17	21
11 Melakukan pembersihan, pengurasan, pembilasan menggunakan desinfektan dengan dosis yang disyaratkan pada tangki penampungan air untuk keperluan higiene dan sanitasi dilakukan setiap 6 (enam) bulan.	0	0	0	0	0	0
12 Monitoring air debit air bersih, mencatat pada alat ukur debit dan melakukan penghitungan satuan penggunaan air kegunaan higiene dan sanitasi per tempat tidur per hari.	17	19	19	21	17	21
13 Mengecek ketersediaan volume air kegunaan higiene dan sanitasi dalam tangki	4	4	4	4	4	4

b. Penyehatan Media Udara		JAN	FEB	MAR	APR	MEI	JUN
1	Pengukuran suhu pada Inst Laboratorium, Radiologi, Sterilisasi, Dapur Inst Gizi, IGD, bangsal dan Administrasi.	10	10	10	10	10	10
2	Pengukuran kelembaban pada Inst Laboratorium, Radiologi, Sterilisasi, Dapur Inst Gizi, IGD, bangsal dan Administrasi.	9	9	9	9	9	9
3	Pengukuran aliran dan tekanan udara ruangan pada Inst Laboratorium, Radiologi, Sterilisasi, Dapur Inst Gizi, IGD, bangsal dan Administrasi.	0	0	0	0	0	0
4	Pengukuran Pencahayaan pada Bangsal, Rawat Jalan, IGD, Anestesi (ECT), Laboratorium, Sinar X (Radiologi), Koridor, Tangga, Administrasi/Kantor, Gudang Alat, Farmasi, Dapur (Inst Gizi), Ruang Cuci (Inst Laundry), Toilet, dan ruang Isolasi.	16	16	16	16	16	16
5	Pengukuran Kebisingan pada bangsal, Anestesi (ECT), Laboratorium, Sinar X (Radiologi), Koridor, Tangga, Kantor/Loby, Gudang Alat, Farmasi, Dapur (Inst Gizi), Ruang Cuci (Inst Laundry), Ruang Isolasi, Ruang Poli Gigi dan Ambulan.	19	19	19	19	19	19
6	Pemantauan kualitas kimia udara ruang 1 (satu) kali setahun.	0	0	0	0	0	0
c. Penyehatan Media Tanah							
	Pemantauan terhadap penurunan kualitas tanah 6 bulan sekali.	0	0	0	0	0	0

d. Penyehatan Pangan Siap Saji	JAN	FEB	MAR	APR	MEI	JUN
1 Pengisian IKL Instalasi Gizi (jasaboga golongan B) sesuai dengan Permenkes Nomor 1096 Tahun 2011 Tentang Higiene Sanitasi Jasaboga 6 bulan sekali.	0	0	0	0	0	0
2 Pemeriksaan terhadap fungsi lemari pendingin seminggu sekali.	4	4	4	4	4	4
3 Pengecekan tempat penyimpanan contoh pangan jadi (food bank sampling) yang disimpan dalam jangka waktu 3 x 24 jam setiap minggu sekali.	4	4	4	4	4	4
4 Pemeriksaan angka kuman E Coli pada pangan siap saji sebulan sekali (Nasi, sayur, lauk hewani, lauk nabati, buah, makanan ringan dan minuman).	7	9	9	9	6	6
5 Pemeriksaan angka kuman E Coli pada bahan pangan yang mengandung protein tinggi (Daging dan Telur).	0	0	2	2	1	1
6 Pemeriksaan angka total kuman E Coli pada alat pangan setiap 6 bulan sekali (Piring, sendok, mangkok, lepek, gelas).	0	0	0	0	0	0
7 Pemeriksaan angka total kuman dan angka kuman E Coli pada alat masak setiap 6 bulan sekali (Wajan, Panci, Serok, Sotel, Telenan dan Pisau).	0	0	0	0	6	0
8 Pengusulan Sertifikat Jasa Boga Golongan B.	0	0	0	0	0	0
9 Pemeriksaan angka kuman tangan setiap 6 bulan sekali pada petugas Inst Gizi.	0	0	0	0	1	0
e. Penyehatan Sarana dan Bangunan						
1 Pemantauan Sanitasi Ruang dan Bangunan untuk seluruh ruang dan Bangunan.	56	56	56	56	56	56
2 Pemantauan Pemeliharaan Taman Dan Lingkungan luar gedung untuk seluruh area RS.	94	94	94	94	94	94
3 Pengisian Checklist Kesehatan Sarana dan Bangunan sesuai IKL Permenkes 7 tahun 2019 setiap 6 bulan sekali.	0	0	0	0	0	0

2. Pengamanan dilakukan terhadap limbah dan radiasi

a.	Penyelenggaraan Pengamanan Limbah	JAN	FEB	MAR	APR	MEI	JUN
1	Penyelenggaraan Pengamanan Limbah Padat Domestik dengan Pemantauan pengelolaan sampah/ limbah non medis padat sebulan sekali.	1	1	1	1	1	1
2	Pengamanan Limbah Bahan Berbahaya dan Beracun (B3).						
	a)Pengiriman laporan limbah B3 setiap 3 bulan sekali.	1	1	1	1	0	0
	b)Pemantauan pengelolaan limbah medis padat infeksius sebulan sekali.	1	1	1	1	1	1
	c)Pengawasan Penanganan Limbah B3.	20	20	20	20	20	20
	d)Register serah terima limbah padat infeksius dari ruangan ke petugas khusus sampah Infeksius setiap hari.	20	20	20	20	20	20
	e)Register serah terima limbah padat infeksius dari petugas khusus sampah Infeksius ke petugas Instalasi Sanitasi setiap hari.	20	20	20	20	20	20
	f)Register serah terima limbah B3 dari ruangan ke petugas Instalasi Sanitasi sebulan sekali.	20	20	20	20	20	20
	g)Serah terima limbah B3 dengan pihak rekanan sebulan sekali.	8	8	8	9	5	5

3	Penyelenggaraan Pengamanan Limbah Cair	JAN	FEB	MAR	APR	MEI	JUN
	a)Pengambilan sampel untuk pemeriksaan kualitas air limbah di Laboratorium terakreditasi sebulan sekali.	1	1	1	1	1	1
	b)Pengiriman laporan hasil uji laboratorium limbah cair kepada instansi pemerintah 3 bulan sekali.	1	1	1	1	0	0
	c)Pemeliharaan IPAL internal dilakukan setiap hari.	20	20	20	20	17	21
	d)Pemeliharaan IPAL internal kerja sama dengan pihak rekanan setiap 6 bulan sekali.	0	0	0	0	0	0
	e)Melakukan swapantau harian air limbah dengan parameter minimal DO, suhu, debit dan pH.	20	20	20	20	0	0
	f)Desinfeksi air limbah seminggu sekali.	4	4	4	4	5	5
4	Pengamanan Limbah Gas				0	0	
	a)Pemeriksaan emisi gas buang dari cerobong genset setahun sekali.	0	0	0	0	0	0
	b)Pemeriksaan udara ambien dihalaman luar rumah sakit setahun sekali.	0	0	0	0	0	0
	c)Pengiriman laporan hasil uji atau pengukuran laboratorium limbah gas kepada Kementerian Lingkungan Hidup dan Kehutanan, Dinas Lingkungan Hidup atau Badan Pengelolaan Lingkungan Hidup dan dinas kesehatan pemerintah daerah provinsi atau dinas kesehatan pemerintah daerah kota Surakarta sesuai Kepmenkes 7 tahun 2019, minimal setiap 1 kali setahun.	0	0	0	0	0	0
b.	Pengamanan Radiasi. Pengisian Checklist Pengamanan Radiasi 6 bulan sekali	1	1	1	1	1	1

3. Pengendalian terhadap vektor dan binatang pembawa penyakit	JAN	FEB	MAR	APR	MEI	JUN
a. Penghitungan angka kepadatan vector.	0	0	0	0	0	0
b. Penghitungan Angka kepadatan untuk binatang pembawa penyakit.	0	0	0	0	0	0
c. Melaksanakan pengendalian serangga, tikus dan binatang lainnya secara berkala terutama saat terjadi peningkatan populasi.	12	12	12	12	12	12
d. Melakukan Pengendalian Vektor dan Binatang Pengganggu Lainnya.	12	12	12	12	12	12
e. Pengawasan Pengendalian Vektor dan Binatang Pengganggu Lainnya.	12	12	12	12	12	12
f. Evaluasi Pengendalian Vektor dan Binatang Pengganggu Lainnya	1	1	1	1	1	1

4. Upaya Pengawasan

a. Linen (Laundry)		JAN	FEB	MAR	APR	MEI	JUN
1	Pengisian checklist pelaksanaan pengelolaan linen 6 bulan sekali.	0	0	1	1	1	1
2	Pemantauan penggunaan APD (masker, sarung tangan, apron, sepatu boot, penutup kepala) Petugas Laundry seminggu sekali.	4	4	4	4	4	4
3	Pengusulan pemeriksaan kesehatan secara berkala petugas laundry.	1	1	1	1	1	1
4	Pengusulan imunisasi hepatitis B petugas laundry setiap 6 (enam) bulan sekali.	0	0	0	0	0	0
5	Pemeriksaan angka kuman (Usap linen bersih) pada IGD, Inst Laundry dan Inst Gizi (3) setiap 6 bulan sekali.	5	5	0	0	0	0
b. Pengawasan Proses Dekontaminasi Melalui Disinfeksi dan Sterilisasi							
1	Pengisian checklist monitoring pelaksanaan dekontaminasi melalui desinfeksi dan sterilisasi sebulan sekali.	1	1	1	1	1	1
2	Pemantauan kualitas hasil sterilisasi (Usap alat medis) 6 bulan sekali pada ruang IGD (gunting, pinset, kom), pada ruang I Gigi (tang, excavator, pinset, bein, sonde, scaler) dan pada ruang ECT (opa, bite block, bite block oval, elektroda, face mouth)	0	0	0	1	0	0
c. Pengawasan Kegiatan Konstruksi/Renovasi Bangunan Rumah Sakit							
1	Melaksanakan Pengawasan Keselamatan dan Kesehatan Kerja Fasilitas Kesehatan Lingkungan.	1	1	1	1	1	1
2	Pengawasan Kegiatan Kontruksi atau Renovasi Bangunan Rumah Sakit).	1	1	1	1	1	1
d. Pengawasan Rumah Sakit Ramah Lingkungan		1	1	1	1	1	1



SUB BAGIAN DIKLITBANG

1 KEGIATAN

NO	KEGIATAN	JAN	FEB	MAR	APR	MEI	JUN
1	PENGELOLAAN ASRAMA (ORANG)	60	144	241	110	64	51
2	PRAKTEKAN (ORANG)	211	374	483	273	166	184
3	DOKTER MUDA (ORANG)	-	21	10	0	20	21
4	MAGANG (ORANG)	14	3	3	7	0	9
5	PRAPENELITIAN (ORANG)	-	3	6	0	2	2
6	PENELITIAN (ORANG)	-	4	6	4	4	3
7	KUNJUNGAN (ORANG)	-	2	1	0	0	0
8	SURAT KETERANGAN	-	203	152	126	66	103
9	MOU (DOKUMEN)	-	0	2	5	2	2
10	DIKLAT INTERNAL (PESERTA)	3	29	12	6	24	1
11	DIKLAT EKSTERNAL (PESERTA)	-	-	-	0	1	22

2 PENINGKATAN MUTU SDM

NO	INDIKATOR	JAN	FEB	MAR	APR	MEI	JUN
1	Persentase pegawai yang mengikuti pelatihan/ selama jam/ tahun (%) Bintek tahun	0%	1.7%	2.65%	3.9%	5.9%	5.9%



INSTALASI HUMAS DAN PEMASARAN

NO	JENIS KEGIATAN	BULAN				
		JAN	FEB	MAR	APR	MEI
1	Menyiapkan surat kabar untuk bacaan diruang tunggu	2	2	2	2	2
2	Menerima dan menyambungkan telepon	144	135	225	154	137
3	Membuat laporan tertulis penyampaian informasi Pembina Apel beserta sosialisasi dari bidang terkait pada tiap apel pagi	1	-	-	7	7
4	Melaksanakan dan menyiapkan keperluan kegiatan survey kepuasan pelanggan					
	a. Rawat Jalan (Lembar)	216	216	216	216	216
	b. Rawat Inap (Lembar)	216	216	216	216	216
	c. Instalasi Farmasi (Responden)	60	60	60	60	60
	d. Instalasi Lain (Responden)	540	540	540	540	540
5	Menyiapkan blangko kotak saran (Lembar)	135	135	135	135	135
6	Menyiapkan leaflet dan kebutuhan promosi RS (Instalasi)	20	20	20	20	20


NO	JENIS KEGIATAN	BULAN				
		JAN	FEB	MAR	APR	MEI
7	Cetak Leaflet					
	a. Leaflet Lama	-	-	-	-	-
	b. Leaflet Edukasi	-	-	-	-	-
	c. Leaflet Instalasi	-	-	-	-	-
	d. MMT & Banner	-	-	-	-	1
8	Pemasaran ke Instansi Pemerintah dan Swasta	-	-	-	-	-
9	Input Data & pengetikan tugas Instalasi Humas & Pemasaran					
	a. Pengajuan Foto Twitter, Web, Facebook, Instagram dan Path	37	34	17	11	14
	b. Laporan Kegiatan Humas	2	2	3	3	3
	c. Jadwal Penugasan Inspektur Apel	-	-	-	-	-
10	Menyampaikan informasi kedinasan dalam bentuk SMS Gateway	-	-	-	-	-
11	Pemberian informasi & pelayanan kepada pelanggan (Customer)	15	13	15	23	17



INSTALASI HUMAS DAN PEMASARAN

NO	JENIS KEGIATAN	BULAN
		JUN
1	Menyiapkan surat kabar untuk bacaan diruang tunggu	2
2	Menerima dan menyambungkan telepon	192
3	Membuat laporan tertulis penyampaian informasi Pembina Apel beserta sosialisasi dari bidang terkait pada tiap apel pagi	9
4	Melaksanakan dan menyiapkan keperluan kegiatan survey kepuasan pelanggan	
	a. Rawat Jalan (Lembar)	216
	b. Rawat Inap (Lembar)	216
	c. Instalasi Farmasi (Responden)	60
	d. Instalasi Lain (Responden)	540
5	Menyiapkan blangko kotak saran (Lembar)	135
6	Menyiapkan leaflet dan kebutuhan promosi RS (Instalasi)	20

NO	JENIS KEGIATAN	BULAN
		JUN
7	Cetak Leaflet	
	a. Leaflet Lama	-
	b. Leaflet Edukasi	-
	c. Leaflet Instalasi	-
	d. MMT & Banner	-
8	Pemasaran ke Instansi Pemerintah dan Swasta	-
9	Input Data & pengetikan tugas Instalasi Humas & Pemasaran	-
	a. Pengajuan Foto Twitter, Web, Facebook, Instagram dan Path	14
	b. Laporan Kegiatan Humas	1
	c. Jadwal Penugasan Inspektur Apel	-
10	Menyampaikan informasi kedinasan dalam bentuk SMS Gateway	-
11	Pemberian informasi & pelayanan kepada pelanggan (Customer)	10





INSTALASI HUMAS DAN PEMASARAN

NO	JENIS KEGIATAN	BULAN					
		JAN	FEB	MAR	APR	MEI	JUN
12	Membuat jadwal penugasan Inspektur & Pembina Apel	-	-	-	-	-	-
13	Dokumentasi Foto dan Video	4	15	17	11	14	14
14	Publikasi Media Sosial	36	34	12	43	41	36
15	Input materi pelayanan RS dan Info Publik di Website	2	2	2	2	2	2



INSTALASI SIM RS

NO	JENIS KEGIATAN	BULAN					
		JAN	FEB	MAR	APR	MEI	JUN
1	Pengelolaan perangkat lunak (software)	23	32	36	56	36	38
2	Pengelolaan perangkat keras (hardware)	22	51	35	9	17	28
3	Perbaikan Printer	24	32	50	37	35	56
4	Pengelolaan jaringan	12	16	16	30	20	16
5	Pencadangan data (backup)	15	25	20	1	26	29
6	Programming	47	37	36	10	36	42
7	Pemeliharaan rutin komputer	14	21	18	20	11	9



STANDAR PELAYANAN MINIMAL (SPM)



INDIKATOR	STANDAR	BULAN						CAPAIAN						
		JAN	FEB	MAR	APR	MEI	JUN	JAN	FEB	MAR	APR	MEI	JUN	
1. Kemampuan menangani life saving anak dan dewasa	100%	100	100	100	100	100	100	100	100	100	100	100	100	100
2. Jam buka pelayanan Gawat Darurat	24 Jam	24 Jam	24 Jam	24 Jam	24 Jam	24 Jam	24 Jam	24 Jam	24 Jam	100	100	100	100	100
3. Pemberi Pelayanan gawat darurat yang bersertifikat yang masih berlaku BLS/PPGD/GELS/ALS	100%	100%	100%	100%	100%	100%	100%	100%	100%	100	100	100	100	100
4. Ketersediaan tim penanggulangan bencana	1 Tim	1 Tim	1 Tim	1 Tim	1 Tim	1 Tim	1 Tim	1 Tim	1 Tim	100	100	100	100	100
5. Waktu tanggap pelayanan Dokter di Gawat Darurat	≤ 5 menit terlayani setelah pasien datang	100%	100%	100%	100%	100%	100%	100%	100%	100	100	100	100	100
6. Kepuasan Pelanggan	≥ 70 %	-	-	90,79%	-	-	90,05%	100	100	100	100	100	100	100
7. Kematian Pasien < 24 Jam	≤ 2 %	0	0	0	0	0	0	100	100	100	100	100	100	100
8. Pasien dapat ditenangkan dalam waktu ≤ 48 Jam	100%	100%	100%	100%	100%	100%	100%	100	100	100	100	100	100	100
9. Tidak adanya pasien yang diharuskan membayar uang muka	100%	100%	100%	100%	100%	100%	100%	100	100	100	100	100	100	100



RAWAT JALAN

INDIKATOR STANDAR	BULAN						CAPAIAN					
	JAN	FEB	MAR	APR	MEI	JUN	JAN	FEB	MAR	APR	MEI	JUN
<p>1. Dokter pemberi pelayanan an di Poliklinik Spesialis</p> <p>100% Dokter Spesialis</p>	100%	100%	100%	100%	100%	100%	100	100	100	100	100	100
<p>2. Keterse diaan Pelayan an di Rawat Jalan</p> <p>a. Anak Remaja b. NAPZA c. Ganggua n Psikotik d. Ganggua n Neurotik e. Mental Retardasi f. Mental Organik g. Psikogeri atri</p>	<p>Anak Remaja b. NAPZA c. Gangguan Psikotik d. Gangguan Neurotik e. Mental Retardasi f. Mental Organik g. Psikogeriatri</p>	<p>Anak Remaja b. NAPZA c. Gangguan Psikotik d. Gangguan Neurotik e. Mental Retardasi f. Mental Organik g. Psikogeriatri</p>	<p>Anak Remaja b. NAPZA c. Ganggua n Psikotik d. Ganggua n Neurotik e. Mental Retardasi f. Mental Organik g. Psikogeria tri</p>	<p>Anak Remaja b. NAPZA c. Gangguan Psikotik d. Gangguan Neurotik e. Mental Retardasi f. Mental Organik g. Psikogeriatri</p>	<p>Anak Remaja b. NAPZA c. Gangguan Psikotik d. Gangguan Neurotik e. Mental Retardasi f. Mental Organik g. Psikogeriatri</p>	<p>Anak Remaja b. NAPZA c. Gangguan Psikotik d. Gangguan Neurotik e. Mental Retardasi f. Mental Organik g. Psikogeriatri</p>	100	100	100	100	100	100

RAWAT JALAN

INDIKATOR	STANDAR	BULAN						CAPAIAN					
		JAN	FEB	MAR	APR	MEI	JUN	JAN	FEB	MAR	APR	MEI	JUN
3. Kerja kecuali Jumat : 08.00 s/d 11.00; dan Sabtu : 08.00 s/d 12.00	100%	100%	100%	100%	100%	100%	100%	100	100	100	100	100	100
4. Waktu tunggu di Rawat Jalan ≤60 Menit	≤60 Menit	37.53 Menit	33.39 Menit	35.54 Menit	31.52 Menit	31.29 Menit	31.29 Menit	100	100	100	100	100	100
5. Kepuasan Pelanggan	≤90%	-	-	90,15%	-	-	90,13%	-	-	100	-	-	100

RAWAT INAP

INDIKATOR	STANDAR	BULAN						CAPAIAN					
		JAN	FEB	MAR	APR	MEI	JUN	JAN	FEB	MAR	APR	MEI	JUN
1. Pemberi Pelayanan di Rawat Inap	a. Dokter Spesialis dan Dokter Umum			100				-	-	-	-	-	100
	b. Perawat minimal pendidikan D3			100				-	-	-	-	-	100
2. Dokter penanggung jawab pasien rawat inap	100%	100%	100%	100%	100%	100%	100%	100	100	100	100	100	100

RAWAT INAP

INDIKATOR	STANDAR	BULAN						CAPAIAN					
		JAN	FEB	MAR	APR	MEI	JUN	JAN	FEB	MAR	APR	MEI	JUN
3. Ketersediaan Pelayanan rawat inap	Pelayanan Kesehatan Jiwa anak dan remaja,NAPZA, Gangguan Psikotik, Gangguan Neurotik, Gangguan Mental Organik.	Pelayanan Kesehatan Jiwa anak dan remaja,APZA, Gangguan Psikotik, Gangguan Neurotik, Mental Retardasi, Mental Organik,Psikogeriatr i ,Tumbuh Kembang Anak	Pelayanan Kesehatan Jiwa anak dan remaja,NAPZA, Gangguan Psikotik, Gangguan Neurotic, Mental Retardasi, Mental Organik,Psikogeriatr i ,Tumbuh Kembang Anak	Pelayanan Kesehatan Jiwa anak dan remaja,NAPZA, Gangguan Psikotik, Gangguan Neurotic, Mental Retardasi, Mental Organik,Psikogeriatr i ,Tumbuh Kembang Anak	Pelayanan Kesehatan Jiwa anak dan remaja,APZA, Gangguan Psikotik, Gangguan Neurotic, Mental Retardasi, Mental Organik,Psikogeriatr i ,Tumbuh Kembang Anak	Pelayanan Kesehatan Jiwa anak dan remaja,APZA, Gangguan Psikotik, Gangguan Neurotic, Mental Retardasi, Mental Organik,Psikogeriatr i ,Tumbuh Kembang Anak	Pelayanan Kesehatan Jiwa anak dan remaja,APZA, Gangguan Psikotik, Gangguan Neurotic, Mental Retardasi, Mental Organik,Psikogeriatr i ,Tumbuh Kembang Anak	100	100	100	100	100	100
4. Jam Visite Dokter Spesialis setiap hari kerja	08.00 s/d 14.00	100%	100%	100%	100%	100%	100%	100	100	100	100	100	100

RAWAT INAP			STANDAR	BULAN						CAPAIAN					
				JAN	FEB	MAR	APR	MEI	JUN	JAN	FEB	MAR	APR	MEI	JUN
5.	Kejadian Infeksi Nosokomial	≤1,5%	0	0	0	0	0	0	0	100	100	100	100	100	100
6.	Tidak adanya kejadian kematian pasien jatuh yang berakibat kecacatan/kematian	100%	100%	100%	100%	100%	100%	100%	100%	100	100	100	100	100	100
7.	Kematian Pasien > 48 Jam	≤ 0,24%	2,02%	0	0	0.7%	0.64%	2.2%	0	100	100	0	0	0	0
8.	Kejadian Paksa Pulang	≤ 5 %	0,67%	0.62%	1.29%	1.4%	0%	2.2%	100	100	100	100	100	100	100
9.	Kepuasan Pelanggan	≥ 90%	-	-	90,11%	-	-	90.22%	100	100	100	100	100	100	100
10.	Tidak adanya kejadian kematian pasien gangguan jiwa karena bunuh diri	100%	100%	100%	100%	100%	100%	100%	100%	100	100	100	100	100	100
11.	Kejadian re-admission pasien gangguan jiwa tidak kembali dalam perawatan dalam waktu ≤ 1 bulan	100%	98,3%	98,3%	98,3%	96.34%	98.07%	97.7%	0	0	0	0	0	0	0
12.	Lama hari perawatan pasien gangguan jiwa	≤ 6 minggu	4 Minggu	4 Minggu	4 Minggu	4 Minggu	4 Minggu	4 Minggu	4 Minggu	100	100	100	100	100	100

RADIOLOGI

INDIKATOR	STANDAR	BULAN						CAPAIAN					
		JAN	FEB	MAR	APR	MEI	JUN	JAN	FEB	MAR	APR	MEI	JUN
1. Waktu Tunggu Hasil Pelayanan Thorax Foto	≤ 3 Jam	0.5 jam	0.5 jam	0.5 jam	0.5 jam	14 Menit	14 Menit	100	100	100	100	100	100
2. Pelaksana Ekspertisi	Dokter Spesialis Radiologi	100	100	100	100	100	100	100	100	100	100	100	100
3. Kejadian Kegagalan Pelayanan Rontgen	Kerusakan foto ≤ 2 %	0	0	0	0	0	0	100	100	100	100	100	100
4. Kepuasan Pelanggan	≥ 80 %	-	-	83,06	-	-	81.39%	-	-	100	-	-	100

LABORATORIUM PATOLOGI KLINIK

INDIKATOR	STANDAR	BULAN						CAPAIAN					
		JAN	FEB	MAR	APR	MEI	JUN	JAN	FEB	MAR	APR	MEI	JUN
1. Waktu tunggu hasil pelayanan laboratorium	≥ 140 menit (k imia darah dan darah rutin)	79.28 Menit	62.11 Menit	54.34 Menit	57.40 Menit	56.39 Menit	58.83 Menit	100	100	100	100	100	100
2. Pelaksana ekspertisi	Dokter Sp. PK	100	100	100	100	100	100	100	100	100	100	100	100
3. Tidak Adanya Kesalahan Penyerahan Hasil Pemeriksaan Laboratorium	100%	100	100	100	100	100	100	100	100	100	100	100	100
4. Kepuasan Pelanggan	≥ 80 %	-	-	83,06	-	-	81.39%	-	-	100	-	-	100

REHABILITASI MEDIK

INDIKATOR	STANDAR	BULAN						CAPAIAN					
		JAN	FEB	MAR	APR	MEI	JUN	JAN	FEB	MAR	APR	MEI	JUN
1. Kejadian Drop Out Pasien Terhadap Pelayanan Rehabilitasi Medik Yang Direncanakan	≤ 50%	27,8%	10.25%	8.6%	17.39%	12.25%	7.5%	100	100	100	100	100	100
2. Tidak Adanya Kejadian Kesalahan Tindakan Rehabilitasi Medik	100%	100%	100%	100%	100%	100%	100%	100	100	100	100	100	100
3. Kepuasan Pelanggan	≥ 80 %	-	-	86.06%	-	-	83.33%	-	-	100	-	-	100

FARMASI

INDIKATOR	STANDAR	BULAN						CAPAIAN					
		JAN	FEB	MAR	APR	MEI	JUN	JAN	FEB	MAR	APR	MEI	JUN
1. a. Waktu Tunggu Pelayanan Obat Jadi	≤ 30 menit	14 Menit	14 menit	14 menit	14 menit	14 menit	14 Menit	100	100	100	100	100	100
b. Waktu Tunggu Pelayanan Obat Racikan		28 Menit	28 menit	28 menit	28 menit	28 menit	28 Menit	100	100	100	100	100	100
2. Tidak Adanya Kesalahan Pemberian Obat	100%	99,98%	100%	100%	100%	100%	100%	100	100	100	100	100	100
3. Kepuasan Pelanggan	≥ 80 %	-	-	85.05%	-	-	81.11%	-	-	100	-	-	100
4. Penulisan Resep Sesuai Formularium	100%	100%	100%	100%	100%	100%	100%	100	100	100	100	100	100

GIZI

INDIKATOR	STANDAR	BULAN						CAPAIAN					
		JAN	FEB	MAR	APR	MEI	JUN	JAN	FEB	MAR	APR	MEI	JUN
1. Ketepatan Waktu Pemberian Makanan Kepada Pasien	$\geq 90\%$	100%	100%	100%	100%	100%	100%	100	100	100	100	100	100
2. Sisa Makanan Yang Tidak Termakan Oleh Pasien	$\leq 20\%$	4.85%	4.55%	4.34%	4.08%	6.06%	6.06%	100	100	100	100	100	100
3. Tidak Adanya Kejadian Kesalahan Pemberian Diet	100%	100%	100%	100%	100%	100%	100%	100	100	100	100	100	100

TRANSFUSI DARAH

INDIKATOR	STANDAR	BULAN						CAPAIAN					
		JAN	FEB	MAR	APR	MEI	JUN	JAN	FEB	MAR	APR	MEI	JUN
1. Kebutuhan darah bagi setiap pelayanan transfusi	100% Terpenuhi	-	-	-	-	-	-	100	100	100	100	100	100
2. Kejadian reaksi tranfusi	$\leq 0,01\%$	-	-	-	-	-	-	100	100	100	100	100	100



REKAM MEDIK

INDIKATOR	STANDAR	BULAN						CAPAIAN					
		JAN	FEB	MAR	APR	MEI	JUN	JAN	FEB	MAR	APR	MEI	JUN
1. Kelengkapan Pengisian Rekam Medik 24 Jam Setelah Selesai Pelayanan	100%	100%	100%	100%	100%	100%	100%	100	100	100	100	100	100
2. Kelengkapan Informed Consent Setelah Mendapatkan Informasi Yang Jelas	100%	100%	100%	100%	100%	100%	100%	100	100	100	100	100	100
3. Waktu Penyediaan Dokumen Rekam Medik Pelayanan Rawat Jalan	≤ 10 menit	3 Menit	2 Menit	4 menit	4 menit	4 Menit	5 Menit	100	100	100	100	100	100
4. Waktu Penyediaan Dokumen Rekam Medik Pelayanan	≤ 15 menit	5 Menit	5 Menit	5 menit	6 menit	5 Menit	7 Menit	100	100	100	100	100	100

PENGELOLAAN LIMBAH

INDIKATOR111	STANDAR	BULAN						CAPAIAN					
		JAN	FEB	MAR	APR	MEI	JUN	JAN	FEB	MAR	APR	MEI	JUN
1. Baku mutu limbah cair	a.BOD < 30 mg/l b.COD < 80 mg/l c.TSS < 30 mg/l d.PH 6-9		100%		-	-	100%	-	-	100	-	-	100
2. Pengelolaan Limbah Padat Sesuai Aturan Limbah Infeksius dengan	100%	100%	100%	100%	100%	100%	100%	100	100	100	100	100	100

ADMINISTRASI DAN MANAJEMEN

INDIKATOR	STANDAR	BULAN						CAPAIAN					
		JAN	FEB	MAR	APR	MEI	JUN	JAN	FEB	MAR	APR	MEI	JUN
1. Tindak Lanjut Penyelesaian Hasil Pertemuan Direksi	100%	100%	100%	100%	100%	100%	100%	100	100	100	100	100	100
2. Kelengkapan Laporan Akuntabilitas Kinerja	100%	Periode Analisa Setiap 1 Tahun						-	-	-	-	-	-
3. Ketepatan Waktu Pengusulan Kenaikan Pangkat	100%	Periode Analisa Setiap 1 Tahun						-	-	-	-	-	-
4. Ketepatan Waktu Pengurusan Gaji Berkala	100%	Periode Analisa Setiap 1 Tahun						-	-	-	-	-	-
5. Karyawan Yang Mendapat Pelatihan Minimal 20 Jam Setahun	≥ 60 %	Periode Analisa Setiap 1 Tahun						-	-	-	-	-	-
6. Cost Recovery	≥ 40 %	143,57 %	155.45 %	128.86 %	189.59 %	153.16 %	184.78 %	100	100	100	100	100	100
7. Ketepatan Waktu Penyusunan Laporan Keuangan	100%	100%			100%			-	-	100	-	-	100
8. Kecepatan Waktu Pemberian Informasi Tentang Tagihan Pasien Rawat Inap	≤ 2 Jam	100%	100%	100%	100%	100%		100	100	100	100	100	100
9. Ketepatan Waktu Pemberian Imbalan (Insentif) Sesuai Kesepakatan Waktu		100%						-	-	-	-	-	100



AMBULANCE/MOBIL JENAZAH

INDIKATOR	STANDAR	BULAN						CAPAIAN					
		JAN	FEB	MAR	APR	MEI	JUN	JAN	FEB	MAR	APR	MEI	JUN
1. Waktu Pelayanan Ambulance / Kereta Jenazah	24 Jam	24 Jam	24 Jam	24 Jam	24 Jam	24 Jam	24 Jam	100	100	100	100	100	100
2. Kecepatan Memberikan Pelayanan Ambulance / Kereta Jenazah di Rumah Sakit	Maks. 30 menit	100%	100%	100%	100%	100%	100%	100	100	100	100	100	100
3. Waktu Tanggap Pelayanan Ambulance oleh Masyarakat Yang Membutuhkan	≤ 60 Menit (100 %)	100%	100%	100%	100%	100%	100%	100	100	100	100	100	100

PEMULASARAN JENAZAH

INDIKATOR	STANDAR	BULAN						CAPAIAN					
		JAN	FEB	MAR	APR	MEI	JUN	JAN	FEB	MAR	APR	MEI	JUN
Waktu Tanggap Pelayanan Pemulasaraan Jenazah	≤ 2 Jam	0.5 Jam	-	-	1 Jam	1 Jam	1 Jam	100	100	100	100	100	100

PELAYANAN PEMELIHARAAN SARANA

INDIKATOR	STANDAR	BULAN						CAPAIAN					
		JAN	FEB	MAR	APR	MEI	JUN	JAN	FEB	MAR	APR	MEI	JUN
1. Kecepatan Waktu menanggapi Kerusakan Alat	Waktu ≤ 80%	94,92%	94.29%	94.92%	93.93%	93.63%	94.44%	100	100	100	100	100	100
2. Ketepatan Waktu Pemeliharaan Alat	100%	100%	100%	100%	100%	100%	100%	100	100	100	100	100	100
3. Peralatan Laboratorium, Elektromedik, Alkes Lain Dan Alat Ukur Yang Digunakan Dalam Pelayanan Terkalibrasi Tepat Waktu Sesuai Ketentuan Kalibrasi		Periode Analisa Setiap 1 tahun						-	-	-	-	-	-

PELAYANAN LAUNDRY

INDIKATOR	STANDAR	BULAN						CAPAIAN					
		JAN	FEB	MAR	APR	MEI	JUN	JAN	FEB	MAR	APR	MEI	JUN
1. Tidak Adanya Kejadian Linen Yang Hilang	100%	100%	100%	100%	100%	100%	100%	100	100	100	100	100	100
2. Ketepatan Waktu Untuk Penyediaan Linen Untuk Ruang Rawat Inap	100%	100%	100%	100%	100%	100%	100%	100	100	100	100	100	100



PENCEGAHAN DAN PENGENDALIAN INFEKSI

INDIKATOR	STANDAR	BULAN						CAPAIAN					
		JAN	FEB	MAR	APR	MEI	JUN	JAN	FEB	MAR	APR	MEI	JUN
1. Ada anggota Tim PPI yang terlatih	Anggota Tim PPI yang terlatih 75 %	100%	100%	100%	100%	100%	100%	100	100	100	100	100	100
2. Tersedia APD di setiap instalasi / departemen	60%	100%	100%	100%	100%	100%	100%	100	100	100	100	100	100
3. Kegiatan pencatatan dan pelaporan infeksi nosokomial / HAI (Health Care Associated Infection) di RS (Min 1 parameter)	75%	100%	100%	100%	100%	100%	100%	100	100	100	100	100	100



Terima kasih

“Melayani lebih baik”