

**PEMERINTAH PROVINSI JAWA TENGAH**  
**ANGGARAN KAS**  
**TAHUN ANGGARAN 2017**


**UNIT ORGANISASI : 1.02.07 - RSJD Surakarta**

| Kode Rekening   | Uraian   | Anggaran Tahun Ini      | Triwulan I (Rp)        |                      |                      | Triwulan II (Rp)       |                      |                      | Triwulan III (Rp)      |                      |                      | Triwulan IV (Rp)       |                      |                      |
|---|--|-------------------------|------------------------|----------------------|----------------------|------------------------|----------------------|----------------------|------------------------|----------------------|----------------------|------------------------|----------------------|----------------------|
|   |  |                         | Januari                | Pebruari             | Maret                | April                  | Mei                  | Juni                 | Juli                   | Agustus              | September            | Oktober                | Nopember             | Desember             |
| 1   | 2  | 3                       | 4                      |                      |                      | 5                      |                      |                      | 6                      |                      |                      | 7                      |                      |                      |
| 4.  | <b>Pendapatan</b>  | <b>36.000.000.000</b>   | <b>3.000.000.000</b>   | <b>3.000.000.000</b> | <b>3.000.000.000</b> | <b>3.000.000.000</b>   | <b>3.000.000.000</b> | <b>3.000.000.000</b> | <b>3.000.000.000</b>   | <b>3.000.000.000</b> | <b>3.000.000.000</b> | <b>3.000.000.000</b>   | <b>3.000.000.000</b> | <b>3.000.000.000</b> |
| 4.1.  | <b>Pendapatan Asli Daerah</b>  | <b>36.000.000.000</b>   | <b>3.000.000.000</b>   | <b>3.000.000.000</b> | <b>3.000.000.000</b> | <b>3.000.000.000</b>   | <b>3.000.000.000</b> | <b>3.000.000.000</b> | <b>3.000.000.000</b>   | <b>3.000.000.000</b> | <b>3.000.000.000</b> | <b>3.000.000.000</b>   | <b>3.000.000.000</b> | <b>3.000.000.000</b> |
| 4.1.4.  | Lain-Lain Pendapatan Asli Daerah yang sah                            | 36.000.000.000          | 3.000.000.000          | 3.000.000.000        | 3.000.000.000        | 3.000.000.000          | 3.000.000.000        | 3.000.000.000        | 3.000.000.000          | 3.000.000.000        | 3.000.000.000        | 3.000.000.000          | 3.000.000.000        | 3.000.000.000        |
| <b>Jumlah pendapatan</b>  |  | <b>36.000.000.000</b>   | <b>3.000.000.000</b>   | <b>3.000.000.000</b> | <b>3.000.000.000</b> | <b>3.000.000.000</b>   | <b>3.000.000.000</b> | <b>3.000.000.000</b> | <b>3.000.000.000</b>   | <b>3.000.000.000</b> | <b>3.000.000.000</b> | <b>3.000.000.000</b>   | <b>3.000.000.000</b> | <b>3.000.000.000</b> |
| <b>Jumlah alokasi kas yang tersedia untuk pengeluaran</b>             |  | <b>36.000.000.000</b>   | <b>9.000.000.000</b>   |                      |                      | <b>9.000.000.000</b>   |                      |                      | <b>9.000.000.000</b>   |                      |                      | <b>9.000.000.000</b>   |                      |                      |
| <b>Alokasi belanja tidak langsung</b>                                 |  | <b>59.266.598.000</b>   | <b>4.938.883.000</b>   |                      |                      | <b>4.938.883.000</b>   |                      |                      | <b>4.938.883.000</b>   |                      |                      | <b>4.938.885.000</b>   |                      |                      |
| 5.1.  | <b>Belanja Tidak Langsung</b>  | <b>59.266.598.000</b>   | <b>4.938.883.000</b>   | <b>4.938.883.000</b> | <b>4.938.883.000</b> | <b>4.938.883.000</b>   | <b>4.938.883.000</b> | <b>4.938.883.000</b> | <b>4.938.883.000</b>   | <b>4.938.883.000</b> | <b>4.938.883.000</b> | <b>4.938.883.000</b>   | <b>4.938.883.000</b> | <b>4.938.885.000</b> |
| 5.1.1.  | Belanja Pegawai  | 59.266.598.000          | 4.938.883.000          | 4.938.883.000        | 4.938.883.000        | 4.938.883.000          | 4.938.883.000        | 4.938.883.000        | 4.938.883.000          | 4.938.883.000        | 4.938.883.000        | 4.938.883.000          | 4.938.883.000        | 4.938.885.000        |
| <b>Jumlah alokasi belanja tidak langsung per bulan</b>                |  | <b>59.266.598.000</b>   | <b>4.938.883.000</b>   | <b>4.938.883.000</b> | <b>4.938.883.000</b> | <b>4.938.883.000</b>   | <b>4.938.883.000</b> | <b>4.938.883.000</b> | <b>4.938.883.000</b>   | <b>4.938.883.000</b> | <b>4.938.883.000</b> | <b>4.938.883.000</b>   | <b>4.938.883.000</b> | <b>4.938.885.000</b> |
| <b>Jumlah alokasi belanja tidak langsung per triwulan</b>             |  | <b>59.266.598.000</b>   | <b>14.816.649.000</b>  |                      |                      | <b>14.816.649.000</b>  |                      |                      | <b>14.816.649.000</b>  |                      |                      | <b>14.816.651.000</b>  |                      |                      |
| <b>Sisa kas setelah dikurangi belanja tidak langsung per triwulan</b> |  | <b>(23.266.598.000)</b> | <b>(5.816.649.000)</b> |                      |                      | <b>(5.816.649.000)</b> |                      |                      | <b>(5.816.649.000)</b> |                      |                      | <b>(5.816.651.000)</b> |                      |                      |
| 5.2.  | <b>Belanja Langsung</b>  | <b>65.566.382.000</b>   | <b>966.000.000</b>     | <b>1.766.000.000</b> | <b>822.600.000</b>   | <b>6.638.958.200</b>   | <b>4.954.960.000</b> | <b>6.286.140.000</b> | <b>4.974.540.000</b>   | <b>7.416.778.200</b> | <b>4.710.973.000</b> | <b>9.801.609.200</b>   | <b>8.224.522.200</b> | <b>9.003.301.200</b> |
| 0.00.1.02.07.01   | Program Pelayanan Administrasi Perkantoran                           | 10.767.206.000          | 216.000.000            | 416.000.000          | 816.600.000          | 1.016.600.000          | 966.600.000          | 1.166.600.000        | 966.600.000            | 1.166.600.000        | 917.293.000          | 1.167.600.000          | 967.600.000          | 983.113.000          |
| 0.00.1.02.07.01.3119  | Kegiatan Penyediaan Jasa Pelayanan Perkantoran                       | 10.767.206.000          | 216.000.000            | 416.000.000          | 816.600.000          | 1.016.600.000          | 966.600.000          | 1.166.600.000        | 966.600.000            | 1.166.600.000        | 917.293.000          | 1.167.600.000          | 967.600.000          | 983.113.000          |
| 0.00.1.02.07.07   | Program Peningkatan Mutu Pelayanan Kesehatan Blud (Urusan Kesehatan) | 38.743.054.000          | 750.000.000            | 1.350.000.000        | -                    | 3.200.000.000          | 3.550.000.000        | 3.750.000.000        | 3.950.000.000          | 3.800.000.000        | 3.750.000.000        | 4.921.684.000          | 4.851.684.000        | 4.869.686.000        |
| 0.00.1.02.07.07.0001  | Kegiatan Pelayanan dan Pendukung Pelayanan                           | 38.743.054.000          | 750.000.000            | 1.350.000.000        | -                    | 3.200.000.000          | 3.550.000.000        | 3.750.000.000        | 3.950.000.000          | 3.800.000.000        | 3.750.000.000        | 4.921.684.000          | 4.851.684.000        | 4.869.686.000        |
| 1.02.1.02.07.03   | Program Pelayanan Kesehatan  | 15.419.091.000          | -                      | -                    | -                    | 2.389.818.200          | 375.000.000          | 1.340.000.000        | -                      | 2.389.818.200        | -                    | 3.514.818.200          | 2.389.818.200        | 3.019.818.200        |
| 1.02.1.02.07.03.0006  | Kegiatan Pemenuhan Sarana Pelayanan Kesehatan                        | 1.500.000.000           | -                      | -                    | -                    | -                      | 375.000.000          | -                    | -                      | -                    | -                    | 1.125.000.000          | -                    | -                    |
| 1.02.1.02.07.03.0007  | Kegiatan Pemenuhan   | 12.579.091.000          | -                      | -                    | -                    | 2.389.818.200          | -                    | -                    | -                      | 2.389.818.200        | -                    | 2.389.818.200          | 2.389.818.200        | 3.019.818.200        |

| Kode Rekening   | Uraian   | Anggaran Tahun Ini      | Triwulan I (Rp)        |                      |                    | Triwulan II (Rp)        |                      |                      | Triwulan III (Rp)       |                      |                      | Triwulan IV (Rp)        |                      |                      |
|---|--|-------------------------|------------------------|----------------------|--------------------|-------------------------|----------------------|----------------------|-------------------------|----------------------|----------------------|-------------------------|----------------------|----------------------|
|   |  |                         | Januari                | Pebruari             | Maret              | April                   | Mei                  | Juni                 | Juli                    | Agustus              | September            | Oktober                 | Nopember             | Desember             |
| 1   | 2  | 3                       | 4                      |                      |                    | 5                       |                      |                      | 6                       |                      |                      | 7                       |                      |                      |
| 1.02.1.02.07.03.0051  | Fasilitas Pelayanan Kesehatan<br>Kegiatan Pemenuhan Sarana dan Prasarana Pelayanan Kesehatan Rujukan (Dak) | 1.340.000.000           | -                      | -                    | -                  | -                       | -                    | 1.340.000.000        | -                       | -                    | -                    | -                       | -                    | -                    |
| 1.02.1.02.07.05   | Program Sumber Daya Manusia Kesehatan  | 342.804.000             | -                      | -                    | -                  | 23.540.000              | 51.360.000           | 23.540.000           | 44.940.000              | 51.360.000           | 25.680.000           | 4.280.000               | 6.420.000            | 111.684.000          |
| 1.02.1.02.07.05.0002  | Penyelenggaraan Pendidikan Tenaga Kesehatan  | 342.804.000             | -                      | -                    | -                  | 23.540.000              | 51.360.000           | 23.540.000           | 44.940.000              | 51.360.000           | 25.680.000           | 4.280.000               | 6.420.000            | 111.684.000          |
| 1.02.1.02.07.06   | Program Promosi dan Pemberdayaan   | 294.227.000             | -                      | -                    | 6.000.000          | 9.000.000               | 12.000.000           | 6.000.000            | 13.000.000              | 9.000.000            | 18.000.000           | 193.227.000             | 9.000.000            | 19.000.000           |
| 1.02.1.02.07.06.0002  | Kegiatan Penyelenggaraan Pemberdayaan Masyarakat dan Kemitraan Tk Provinsi                                 | 294.227.000             | -                      | -                    | 6.000.000          | 9.000.000               | 12.000.000           | 6.000.000            | 13.000.000              | 9.000.000            | 18.000.000           | 193.227.000             | 9.000.000            | 19.000.000           |
| <b>Jumlah alokasi belanja langsung per bulan</b>                              |  | <b>65.566.382.000</b>   | <b>966.000.000</b>     | <b>1.766.000.000</b> | <b>822.600.000</b> | <b>6.638.958.200</b>    | <b>4.954.960.000</b> | <b>6.286.140.000</b> | <b>4.974.540.000</b>    | <b>7.416.778.200</b> | <b>4.710.973.000</b> | <b>9.801.609.200</b>    | <b>8.224.522.200</b> | <b>9.003.301.200</b> |
| <b>Jumlah alokasi belanja langsung per triwulan</b>                           |  | <b>65.566.382.000</b>   | <b>3.554.600.000</b>   |                      |                    | <b>17.880.058.200</b>   |                      |                      | <b>17.102.291.200</b>   |                      |                      | <b>27.029.432.600</b>   |                      |                      |
| <b>Sisa kas setelah dikurangi belanja langsung per triwulan</b>               |  | <b>(29.566.382.000)</b> | <b>5.445.400.000</b>   |                      |                    | <b>(8.880.058.200)</b>  |                      |                      | <b>(8.102.291.200)</b>  |                      |                      | <b>(18.029.432.600)</b> |                      |                      |
| <b>Jumlah alokasi belanja tidak langsung dan belanja langsung</b>             |  | <b>124.832.980.000</b>  | <b>18.371.249.000</b>  |                      |                    | <b>32.696.707.200</b>   |                      |                      | <b>31.918.940.200</b>   |                      |                      | <b>41.846.083.600</b>   |                      |                      |
| <b>Sisa kas setelah dikurangi belanja tidak langsung dan belanja langsung</b> |  | <b>(88.832.980.000)</b> | <b>(9.371.249.000)</b> |                      |                    | <b>(23.696.707.200)</b> |                      |                      | <b>(22.918.940.200)</b> |                      |                      | <b>(32.846.083.600)</b> |                      |                      |

Semarang, 30 Oktober 2017  
**BUD**

**SUMARNO, SE, MM**  
**NIP.197005141992021001**

|   |   |   |                                 |
|---|---|---|---------------------------------|
|  | <b>DOKUMEN PELAKSANAAN PERUBAHAN ANGGARAN<br/>SATUAN KERJA PERANGKAT DAERAH</b> | 00488/DPPA/2017<br>1.02.1.02.07.00.00.4 | <b>Formulir<br/>DPPA-SKPD 1</b> |
|   | <b>PEMERINTAH PROVINSI JAWA TENGAH<br/>TAHUN ANGGARAN 2017</b>                  |   |                                 |

Urusan Pemerintahan : 1.02. - Kesehatan  
 Organisasi : 1.02.07. - RSJD Surakarta

Latar belakang perubahan/dianggarkan dalam perubahan APBD :


**Rincian Dokumen Pelaksanaan Perubahan Anggaran Pendapatan  
Satuan Kerja Perangkat Daerah**

| Kode Rekening | Uraian   | Sebelum Perubahan   |        |              |                       | Setelah Perubahan   |        |              |                       | Bertambah/<br>(Berkurang) |             |
|---------------|--|---------------------|--------|--------------|-----------------------|---------------------|--------|--------------|-----------------------|---------------------------|-------------|
|               |  | Rincian Perhitungan |        |              | Jumlah (Rp)           | Rincian Perhitungan |        |              | Jumlah (Rp)           | (Rp)                      | (%)         |
|               |  | Volume              | Satuan | Harga Satuan |                       | Volume              | Satuan | Harga Satuan |                       |                           |             |
| 1             | 2  | 3                   | 4      | 5            | 6=(3x5)               | 7                   | 8      | 9            | 10=(7x9)              | 11=(10-6)                 | 12          |
| 4.            | <b>PENDAPATAN</b>                                |                     |        |              | 36.000.000.000        |                     |        |              | 36.000.000.000        | 0                         | 0,00        |
| 4.1.          | <b>PENDAPATAN ASLI DAERAH</b>                    |                     |        |              | 36.000.000.000        |                     |        |              | 36.000.000.000        | 0                         | 0,00        |
| 4.1.4.        | <b>Lain-lain Pendapatan Asli Daerah yang Sah</b> |                     |        |              | 36.000.000.000        |                     |        |              | 36.000.000.000        | 0                         | 0,00        |
| 4.1.4.16.     | <b>Pendapatan BLUD</b>                           |                     |        |              | 36.000.000.000        |                     |        |              | 36.000.000.000        | 0                         | 0,00        |
| 4.1.4.16.01.  | Pendapatan Jasa Layanan Umum BLUD                |                     |        |              | 36.000.000.000        |                     |        |              | 36.000.000.000        | 0                         | 0,00        |
| <b>Jumlah</b> |  |                     |        |              | <b>36.000.000.000</b> |                     |        |              | <b>36.000.000.000</b> | <b>0</b>                  | <b>0,00</b> |

|                                      |           |                           |  |
|--------------------------------------|-----------|---------------------------|--|
| Rencana Pendapatan Dana per Triwulan |           |                           |  |
| Triwulan I                           | Rp        | 9.000.000.000, 00         |  |
| Triwulan II                          | Rp        | 9.000.000.000, 00         |  |
| Triwulan III                         | Rp        | 9.000.000.000, 00         |  |
| Triwulan IV                          | Rp        | 9.000.000.000, 00         |  |
| <b>Jumlah</b>                        | <b>Rp</b> | <b>36.000.000.000, 00</b> |  |

Semarang, 30 Oktober 2017  
 Mengesahkan,  
**Pejabat Pengelola Keuangan Daerah**  
**PROVINSI JAWA TENGAH**

| Kode Rekening  | Uraian | Sebelum Perubahan   |        |              |             | Setelah Perubahan   |        |              |             | Bertambah/ (Berkurang) |     |
|--|--------|---------------------|--------|--------------|-------------|---------------------|--------|--------------|-------------|------------------------|-----|
|  |        | Rincian Perhitungan |        |              | Jumlah (Rp) | Rincian Perhitungan |        |              | Jumlah (Rp) | (Rp)                   | (%) |
|  |        | Volume              | Satuan | Harga Satuan |             | Volume              | Satuan | Harga Satuan |             |                        |     |
| 1  | 2      | 3                   | 4      | 5            | 6=(3x5)     | 7                   | 8      | 9            | 10=(7x9)    | 11=(10-6)              | 12  |
| <b>SUMARNO, SE, MM</b><br><b>NIP. 197005141992021001</b> |        |                     |        |              |             |                     |        |              |             |                        |     |

|   |   |                        |                                   |
|---|---|------------------------|-----------------------------------|
|  | <b>DOKUMEN PELAKSANAAN PERUBAHAN ANGGARAN<br/>SATUAN KERJA PERANGKAT DAERAH</b> | 00489/DPPA/2017        | <b>Formulir<br/>DPPA-SKPD 2.1</b> |
|   |   | 1.02.1.02.07.00.00.5.1 |                                   |
| <b>PEMERINTAH PROVINSI JAWA TENGAH<br/>TAHUN ANGGARAN 2017</b>                    |   |                        |                                   |

Urusan Pemerintahan : 1.02. - Kesehatan

Organisasi : 1.02.07. - RSJD Surakarta

Latar belakang perubahan/dianggarkan dalam perubahan APBD : Adanya pengurangan belanja pegawai dan tunjangan

**Rincian Dokumen Pelaksanaan Perubahan Anggaran Belanja Tidak Langsung  
Satuan Kerja Perangkat Daerah**

| Kode Rekening    | Uraian                                  | Sebelum Perubahan   |        |              |                       | Setelah Perubahan   |        |              |                       | Bertambah/<br>(Berkurang) |                  |
|------------------|---|---------------------|--------|--------------|-----------------------|---------------------|--------|--------------|-----------------------|---------------------------|------------------|
|                  |   | Rincian Perhitungan |        |              | Jumlah (Rp)           | Rincian Perhitungan |        |              | Jumlah (Rp)           | (Rp)                      | (%)              |
|                  |   | Volume              | Satuan | Harga Satuan |                       | Volume              | Satuan | Harga Satuan |                       |                           |                  |
| 1                | 2                                       | 3                   | 4      | 5            | 6=(3x5)               | 7                   | 8      | 9            | 10=(7x9)              | 11=(10-6)                 | 12               |
| <b>5.</b>        | <b>BELANJA</b>                          |                     |        |              | <b>65.792.722.000</b> |                     |        |              | <b>59.266.598.000</b> | <b>(6.526.124.000)</b>    | <b>( 9,92 )</b>  |
| <b>5.1.</b>      | <b>BELANJA TIDAK LANGSUNG</b>           |                     |        |              | <b>65.792.722.000</b> |                     |        |              | <b>59.266.598.000</b> | <b>(6.526.124.000)</b>    | <b>( 9,92 )</b>  |
| <b>5.1.1.</b>    | <b>Belanja Pegawai</b>                  |                     |        |              | <b>65.792.722.000</b> |                     |        |              | <b>59.266.598.000</b> | <b>(6.526.124.000)</b>    | <b>( 9,92 )</b>  |
| <b>5.1.1.01.</b> | <b>Belanja Gaji dan Tunjangan</b>       |                     |        |              | <b>27.359.134.000</b> |                     |        |              | <b>27.334.674.000</b> | <b>(24.460.000)</b>       | <b>( 0,09 )</b>  |
| 5.1.1.01.01.     | Gaji Pokok PNS/Uang Representasi        |                     |        |              | 20.690.947.000        |                     |        |              | 20.690.947.000        | 0                         | 0,00             |
| 5.1.1.01.02.     | Tunjangan Keluarga                      |                     |        |              | 1.843.054.000         |                     |        |              | 1.843.054.000         | 0                         | 0,00             |
| 5.1.1.01.03.     | Tunjangan Jabatan                       |                     |        |              | 236.670.000           |                     |        |              | 236.670.000           | 0                         | 0,00             |
| 5.1.1.01.04.     | Tunjangan Fungsional                    |                     |        |              | 2.140.211.000         |                     |        |              | 2.140.211.000         | 0                         | 0,00             |
| 5.1.1.01.05.     | Tunjangan Fungsional Umum               |                     |        |              | 419.881.000           |                     |        |              | 419.881.000           | 0                         | 0,00             |
| 5.1.1.01.06.     | Tunjangan Beras                         |                     |        |              | 1.010.128.000         |                     |        |              | 1.010.128.000         | 0                         | 0,00             |
| 5.1.1.01.07.     | Tunjangan PPh/Tunjangan Khusus          |                     |        |              | 224.654.000           |                     |        |              | 200.194.000           | (24.460.000)              | ( 10,89 )        |
| 5.1.1.01.08.     | Pembulatan Gaji                         |                     |        |              | 541.000               |                     |        |              | 541.000               | 0                         | 0,00             |
| 5.1.1.01.22.     | Iuran BPJS Kesehatan                    |                     |        |              | 674.519.000           |                     |        |              | 674.519.000           | 0                         | 0,00             |
| 5.1.1.01.23.     | Iuran Jaminan Kecelakaan Kerja/Kematian |                     |        |              | 118.529.000           |                     |        |              | 118.529.000           | 0                         | 0,00             |
| <b>5.1.1.02.</b> | <b>Belanja Tambahan Penghasilan PNS</b> |                     |        |              | <b>38.433.588.000</b> |                     |        |              | <b>31.931.924.000</b> | <b>(6.501.664.000)</b>    | <b>( 16,92 )</b> |

| Kode Rekening | Uraian   | Sebelum Perubahan   |        |              |                       | Setelah Perubahan   |        |              |                       | Bertambah/ (Berkurang) |                 |
|---------------|--|---------------------|--------|--------------|-----------------------|---------------------|--------|--------------|-----------------------|------------------------|-----------------|
|               |  | Rincian Perhitungan |        |              | Jumlah (Rp)           | Rincian Perhitungan |        |              | Jumlah (Rp)           | (Rp)                   | (%)             |
|               |  | Volume              | Satuan | Harga Satuan |                       | Volume              | Satuan | Harga Satuan |                       |                        |                 |
| 1             | 2  | 3                   | 4      | 5            | 6=(3x5)               | 7                   | 8      | 9            | 10=(7x9)              | 11=(10-6)              | 12              |
| 5.1.1.02.01.  | Tambahan Penghasilan Berdasarkan Beban Kerja   |                     |        |              | 35.482.947.000        |                     |        |              | 29.619.824.000        | (5.863.123.000)        | ( 16,52 )       |
| 5.1.1.02.03.  | Tambahan Penghasilan Berdasarkan Kondisi Kerja |                     |        |              | 2.950.641.000         |                     |        |              | 2.312.100.000         | (638.541.000)          | ( 21,64 )       |
| <b>Jumlah</b> |  |                     |        |              | <b>65.792.722.000</b> |                     |        |              | <b>59.266.598.000</b> | <b>(6.526.124.000)</b> | <b>( 9,92 )</b> |

Rencana Pendapatan Dana per Triwulan

|               |           |                           |
|---------------|-----------|---------------------------|
| Triwulan I    | Rp        | 14.816.649.000, 00        |
| Triwulan II   | Rp        | 14.816.649.000, 00        |
| Triwulan III  | Rp        | 14.816.649.000, 00        |
| Triwulan IV   | Rp        | 14.816.651.000, 00        |
| <b>Jumlah</b> | <b>Rp</b> | <b>59.266.598.000, 00</b> |

Semarang, 30 Oktober 2017


Mengesahkan,

**Pejabat Pengelola Keuangan Daerah**

**PROVINSI JAWA TENGAH**

**SUMARNO, SE, MM**

**NIP. 197005141992021001**

|   |   |                        |                                   |
|---|---|------------------------|-----------------------------------|
|  | <b>DOKUMEN PELAKSANAAN PERUBAHAN ANGGARAN<br/>SATUAN KERJA PERANGKAT DAERAH</b> | 00489/DPPA/2017        | <b>Formulir<br/>DPPA-SKPD 2.1</b> |
|   |   | 1.02.1.02.07.00.00.5.1 |                                   |
| <b>PEMERINTAH PROVINSI JAWA TENGAH<br/>TAHUN ANGGARAN 2017</b>                    |   |                        |                                   |

Urusan Pemerintahan : 1.02. - Kesehatan

Organisasi : 1.02.07. - RSJD Surakarta

Latar belakang perubahan/dianggarkan dalam perubahan APBD : Adanya pengurangan belanja pegawai dan tunjangan

**Rincian Dokumen Pelaksanaan Perubahan Anggaran Belanja Tidak Langsung  
Satuan Kerja Perangkat Daerah**

| Kode Rekening    | Uraian                                  | Sebelum Perubahan   |        |              |                       | Setelah Perubahan   |        |              |                       | Bertambah/<br>(Berkurang) |                  |
|------------------|---|---------------------|--------|--------------|-----------------------|---------------------|--------|--------------|-----------------------|---------------------------|------------------|
|                  |   | Rincian Perhitungan |        |              | Jumlah (Rp)           | Rincian Perhitungan |        |              | Jumlah (Rp)           | (Rp)                      | (%)              |
|                  |   | Volume              | Satuan | Harga Satuan |                       | Volume              | Satuan | Harga Satuan |                       |                           |                  |
| 1                | 2                                       | 3                   | 4      | 5            | 6=(3x5)               | 7                   | 8      | 9            | 10=(7x9)              | 11=(10-6)                 | 12               |
| <b>5.</b>        | <b>BELANJA</b>                          |                     |        |              | <b>65.792.722.000</b> |                     |        |              | <b>59.266.598.000</b> | <b>(6.526.124.000)</b>    | <b>( 9,92 )</b>  |
| <b>5.1.</b>      | <b>BELANJA TIDAK LANGSUNG</b>           |                     |        |              | <b>65.792.722.000</b> |                     |        |              | <b>59.266.598.000</b> | <b>(6.526.124.000)</b>    | <b>( 9,92 )</b>  |
| <b>5.1.1.</b>    | <b>Belanja Pegawai</b>                  |                     |        |              | <b>65.792.722.000</b> |                     |        |              | <b>59.266.598.000</b> | <b>(6.526.124.000)</b>    | <b>( 9,92 )</b>  |
| <b>5.1.1.01.</b> | <b>Belanja Gaji dan Tunjangan</b>       |                     |        |              | <b>27.359.134.000</b> |                     |        |              | <b>27.334.674.000</b> | <b>(24.460.000)</b>       | <b>( 0,09 )</b>  |
| 5.1.1.01.01.     | Gaji Pokok PNS/Uang Representasi        |                     |        |              | 20.690.947.000        |                     |        |              | 20.690.947.000        | 0                         | 0,00             |
| 5.1.1.01.02.     | Tunjangan Keluarga                      |                     |        |              | 1.843.054.000         |                     |        |              | 1.843.054.000         | 0                         | 0,00             |
| 5.1.1.01.03.     | Tunjangan Jabatan                       |                     |        |              | 236.670.000           |                     |        |              | 236.670.000           | 0                         | 0,00             |
| 5.1.1.01.04.     | Tunjangan Fungsional                    |                     |        |              | 2.140.211.000         |                     |        |              | 2.140.211.000         | 0                         | 0,00             |
| 5.1.1.01.05.     | Tunjangan Fungsional Umum               |                     |        |              | 419.881.000           |                     |        |              | 419.881.000           | 0                         | 0,00             |
| 5.1.1.01.06.     | Tunjangan Beras                         |                     |        |              | 1.010.128.000         |                     |        |              | 1.010.128.000         | 0                         | 0,00             |
| 5.1.1.01.07.     | Tunjangan PPh/Tunjangan Khusus          |                     |        |              | 224.654.000           |                     |        |              | 200.194.000           | (24.460.000)              | ( 10,89 )        |
| 5.1.1.01.08.     | Pembulatan Gaji                         |                     |        |              | 541.000               |                     |        |              | 541.000               | 0                         | 0,00             |
| 5.1.1.01.22.     | Iuran BPJS Kesehatan                    |                     |        |              | 674.519.000           |                     |        |              | 674.519.000           | 0                         | 0,00             |
| 5.1.1.01.23.     | Iuran Jaminan Kecelakaan Kerja/Kematian |                     |        |              | 118.529.000           |                     |        |              | 118.529.000           | 0                         | 0,00             |
| <b>5.1.1.02.</b> | <b>Belanja Tambahan Penghasilan PNS</b> |                     |        |              | <b>38.433.588.000</b> |                     |        |              | <b>31.931.924.000</b> | <b>(6.501.664.000)</b>    | <b>( 16,92 )</b> |

| Kode Rekening | Uraian   | Sebelum Perubahan   |        |              |                       | Setelah Perubahan   |        |              |                       | Bertambah/ (Berkurang) |                 |
|---------------|--|---------------------|--------|--------------|-----------------------|---------------------|--------|--------------|-----------------------|------------------------|-----------------|
|               |  | Rincian Perhitungan |        |              | Jumlah (Rp)           | Rincian Perhitungan |        |              | Jumlah (Rp)           | (Rp)                   | (%)             |
|               |  | Volume              | Satuan | Harga Satuan |                       | Volume              | Satuan | Harga Satuan |                       |                        |                 |
| 1             | 2  | 3                   | 4      | 5            | 6=(3x5)               | 7                   | 8      | 9            | 10=(7x9)              | 11=(10-6)              | 12              |
| 5.1.1.02.01.  | Tambahan Penghasilan Berdasarkan Beban Kerja   |                     |        |              | 35.482.947.000        |                     |        |              | 29.619.824.000        | (5.863.123.000)        | ( 16,52 )       |
| 5.1.1.02.03.  | Tambahan Penghasilan Berdasarkan Kondisi Kerja |                     |        |              | 2.950.641.000         |                     |        |              | 2.312.100.000         | (638.541.000)          | ( 21,64 )       |
| <b>Jumlah</b> |  |                     |        |              | <b>65.792.722.000</b> |                     |        |              | <b>59.266.598.000</b> | <b>(6.526.124.000)</b> | <b>( 9,92 )</b> |

Rencana Pendapatan Dana per Triwulan

|               |           |                           |
|---------------|-----------|---------------------------|
| Triwulan I    | Rp        | 14.816.649.000, 00        |
| Triwulan II   | Rp        | 14.816.649.000, 00        |
| Triwulan III  | Rp        | 14.816.649.000, 00        |
| Triwulan IV   | Rp        | 14.816.651.000, 00        |
| <b>Jumlah</b> | <b>Rp</b> | <b>59.266.598.000, 00</b> |

Semarang, 30 Oktober 2017

Mengesahkan,

**Pejabat Pengelola Keuangan Daerah**

**PROVINSI JAWA TENGAH**

**SUMARNO, SE, MM**

**NIP. 197005141992021001**





| Kode Rekening | Uraian  | Sebelum Perubahan    |        |               |                       | Setelah Perubahan    |        |              |                       | Bertambah/ (Berkurang) |              |
|---------------|---|----------------------|--------|---------------|-----------------------|----------------------|--------|--------------|-----------------------|------------------------|--------------|
|               |   | Rincian Penghitungan |        |               | Jumlah                | Rincian Penghitungan |        |              | Jumlah                | (Rp)                   | %            |
|               |   | Volume               | Satuan | Harga Satuan  |                       | Volume               | Satuan | Harga Satuan |                       |                        |              |
| 1             | 2   | 3                    | 4      | 5             | 6=(3x5)               | 7                    | 8      | 9            | 10=(7x9)              | 11=(10-6)              | 12           |
| 5.            | <b>BELANJA</b>  |                      |        |               | <b>36.000.000.000</b> |                      |        |              | <b>38.743.054.000</b> | <b>2.743.054.000</b>   | <b>7,62</b>  |
| 5.2.          | <b>BELANJA LANGSUNG</b>                                 |                      |        |               | <b>36.000.000.000</b> |                      |        |              | <b>38.743.054.000</b> | <b>2.743.054.000</b>   | <b>7,62</b>  |
| 5.2.1.        | <b>Belanja Pegawai</b>                                  |                      |        |               | <b>4.250.000.000</b>  |                      |        |              | <b>4.250.000.000</b>  | <b>0</b>               | <b>0,00</b>  |
| 5.2.1.07.     | <b>Belanja Pegawai BLUD</b>                             |                      |        |               | <b>4.250.000.000</b>  |                      |        |              | <b>4.250.000.000</b>  | <b>0</b>               | <b>0,00</b>  |
| 5.2.1.07.01.  | Belanja Pegawai BLUD Rumah Sakit                        |                      |        |               | 4.250.000.000         |                      |        |              | 4.250.000.000         | 0                      | 0,00         |
| 5.2.2.        | <b>Belanja Barang dan Jasa</b>                          |                      |        |               | <b>29.600.000.000</b> |                      |        |              | <b>31.824.000.000</b> | <b>2.224.000.000</b>   | <b>7,51</b>  |
| 5.2.2.31.     | <b>Belanja Barang dan Jasa BLUD</b>                     |                      |        |               | <b>29.600.000.000</b> |                      |        |              | <b>31.824.000.000</b> | <b>2.224.000.000</b>   | <b>7,51</b>  |
| 5.2.2.31.01.  | Belanja Barang dan Jasa BLUD                            |                      |        |               | 29.600.000.000        |                      |        |              | 31.824.000.000        | 2.224.000.000          | 7,51         |
| 5.2.3.        | <b>Belanja Modal</b>                                    |                      |        |               | <b>2.150.000.000</b>  |                      |        |              | <b>2.669.054.000</b>  | <b>519.054.000</b>     | <b>24,14</b> |
| 5.2.3.91.     | <b>Belanja Modal Pengadaan Peralatan dan Mesin BLUD</b> |                      |        |               | <b>1.150.000.000</b>  |                      |        |              | <b>1.669.054.000</b>  | <b>519.054.000</b>     | <b>45,14</b> |
| 5.2.3.91.01.  | Belanja Modal Pengadaan Peralatan dan Mesin BLUD        |                      |        |               | 1.150.000.000         |                      |        |              | 1.669.054.000         | 519.054.000            | 45,14        |
| 5.2.3.92.     | <b>Belanja Modal Pengadaan Gedung dan Bangunan BLUD</b> |                      |        |               | <b>1.000.000.000</b>  |                      |        |              | <b>1.000.000.000</b>  | <b>0</b>               | <b>0,00</b>  |
| 5.2.3.92.01.  | Belanja Modal Pengadaan Gedung dan Bangunan BLUD        |                      |        |               | 1.000.000.000         |                      |        |              | 1.000.000.000         | 0                      | 0,00         |
|               |   |                      |        | <b>Jumlah</b> | <b>36.000.000.000</b> |                      |        |              | <b>38.743.054.000</b> | <b>2.743.054.000</b>   | <b>7,62</b>  |

## Rencana Penarikan Dana per Triwulan

|               |     |                       |
|---------------|-----|-----------------------|
| Triwulan I    | Rp. | 2.100.000.000         |
| Triwulan II   | Rp. | 10.500.000.000        |
| Triwulan III  | Rp. | 11.500.000.000        |
| Triwulan IV   | Rp. | 14.643.054.000        |
| <b>Jumlah</b> | Rp. | <b>38.743.054.000</b> |

Semarang, 30 Oktober 2017

Mengesahkan,

Pejabat Pengelola Keuangan Daerah

PROVINSI JAWA TENGAH

**SUMARNO, SE, MM**

**NIP.197005141992021001**

|   |   |   |                                     |
|---|---|---|-------------------------------------|
|  | <b>DOKUMEN PELAKSANAAN PERUBAHAN ANGGARAN<br/>SATUAN KERJA PERANGKAT DAERAH</b> | 00493/DPPA/2017<br>1.02.1.02.07.03.0007.5.2 | <b>Formulir<br/>DPPA-SKPD 2.2.1</b> |
|   | <b>PEMERINTAH PROVINSI JAWA TENGAH<br/>TAHUN ANGGARAN 2017</b>                  |   |                                     |

|   |  |
|---|--|
| Urusan Pemerintahan                                       | : 1.02. - Kesehatan  |
| Organisasi  | : 1.02.07. - RSJD Surakarta  |
| Program   | : 1.02.1.02.07.03. - Program Pelayanan Kesehatan                                     |
| Kegiatan  | : 1.02.1.02.07.03.0007. - Kegiatan Pemenuhan Fasilitas Pelayanan Kesehatan           |
| Waktu Pelaksanaan   | : 1 (Satu) Tahun Anggaran  |
| Lokasi Kegiatan   | : RSJD Surakarta, Jln. Ki Hajar Dewantoro No.80 Surakarta                            |
| Sumber Dana   | : Apbd Provinsi  |
| Latar belakang perubahan/dianggarkan dalam perubahan APBD | : Penyesuaian sisa lelang ( Adanya tambahan untuk DED Gedung rawat inap tahap kedua) |

**Perubahan Indikator dan Tolok Ukur Kinerja Belanja Langsung**

| Indikator       | Tolok Ukur Kinerja  |   | Target Kinerja       |                      |
|-----------------|---|---|----------------------|----------------------|
|                 | Sebelum Perubahan   | Setelah Perubahan   | Sebelum Perubahan    | Setelah Perubahan    |
| Capaian Program | -Proporsi RS terakreditasi  | -Proporsi RS terakreditasi                                | -29,93               | -29,93               |
| Masukan         | Tersedia Dana   | Tersedia Dana   | Rp. 15.492.322.000,- | Rp. 12.579.091.000,- |
| Keluaran        | -Terlaksananya pembangunan struktur bangunan gedung rawat inap 5 lantai | -Terlaksananya DED Gedung Rawat Inap 5 Lantai tahap kedua | -1 Paket             | -1 Paket             |
| Hasil           | -Terpenuhinya pembangunan struktur bangunan gedung rawat inap 5 lantai  | -Terpenuhinya DED Gedung Rawat Inap 5 Lantai tahap kedua  | -1 Paket             | -1 Paket             |

Kelompok Sasaran Kegiatan : Karyawan dan pasien

**Rincian Perubahan Anggaran Belanja Langsung  
Program dan Per Kegiatan Satuan Kerja Perangkat Daerah**

| Kode Rekening | Uraian  | Sebelum Perubahan    |        |              |                | Setelah Perubahan    |        |              |                | Bertambah/ (Berkurang) |         |
|---------------|---------|----------------------|--------|--------------|----------------|----------------------|--------|--------------|----------------|------------------------|---------|
|               |         | Rincian Penghitungan |        |              | Jumlah         | Rincian Penghitungan |        |              | Jumlah         | (Rp)                   | %       |
|               |         | Volume               | Satuan | Harga Satuan |                | Volume               | Satuan | Harga Satuan |                |                        |         |
| 1             | 2       | 3                    | 4      | 5            | 6=(3x5)        | 7                    | 8      | 9            | 10=(7x9)       | 11=(10-6)              | 12      |
| 5.            | BELANJA |                      |        |              | 15.492.322.000 |                      |        |              | 12.579.091.000 | (2.913.231.000)        | (18,80) |

| Kode Rekening | Uraian  | Sebelum Perubahan    |        |               |                       | Setelah Perubahan    |        |              |                       | Bertambah/ (Berkurang) |                |
|---------------|---|----------------------|--------|---------------|-----------------------|----------------------|--------|--------------|-----------------------|------------------------|----------------|
|               |   | Rincian Penghitungan |        |               | Jumlah                | Rincian Penghitungan |        |              | Jumlah                | (Rp)                   | %              |
|               |   | Volume               | Satuan | Harga Satuan  |                       | Volume               | Satuan | Harga Satuan |                       |                        |                |
| 1             | 2   | 3                    | 4      | 5             | 6=(3x5)               | 7                    | 8      | 9            | 10=(7x9)              | 11=(10-6)              | 12             |
| 5.2.          | <b>BELANJA LANGSUNG</b>   |                      |        |               | 15.492.322.000        |                      |        |              | 12.579.091.000        | (2.913.231.000)        | (18,80)        |
| 5.2.2.        | <b>Belanja Barang dan Jasa</b>  |                      |        |               | 330.000.000           |                      |        |              | 330.000.000           | 0                      | 0,00           |
| 5.2.2.21.     | <b>Belanja Jasa Konsultansi</b>   |                      |        |               | 330.000.000           |                      |        |              | 330.000.000           | 0                      | 0,00           |
| 5.2.2.21.03.  | Belanja Jasa Konsultansi Pengawasan   |                      |        |               | 330.000.000           |                      |        |              | 330.000.000           | 0                      | 0,00           |
| 5.2.3.        | <b>Belanja Modal</b>  |                      |        |               | 15.162.322.000        |                      |        |              | 12.249.091.000        | (2.913.231.000)        | (19,21)        |
| 5.2.3.49.     | <b>Belanja Modal Gedung dan Bangunan -<br/>Pengadaan Bangunan Gedung Tempat<br/>Kerja</b> |                      |        |               | 15.162.322.000        |                      |        |              | 12.249.091.000        | (2.913.231.000)        | (19,21)        |
| 5.2.3.49.06.  | Belanja Modal Gedung dan Bangunan -<br>Pengadaan Bangunan Kesehatan                       |                      |        |               | 15.162.322.000        |                      |        |              | 12.249.091.000        | (2.913.231.000)        | (19,21)        |
|               |   |                      |        | <b>Jumlah</b> | <b>15.492.322.000</b> |                      |        |              | <b>12.579.091.000</b> | <b>(2.913.231.000)</b> | <b>(18,80)</b> |

Rencana Penarikan Dana per Triwulan

|               |     |                       |
|---------------|-----|-----------------------|
| Triwulan I    | Rp. | 0                     |
| Triwulan II   | Rp. | 2.389.818.200         |
| Triwulan III  | Rp. | 2.389.818.200         |
| Triwulan IV   | Rp. | 7.799.454.600         |
| <b>Jumlah</b> | Rp. | <b>12.579.091.000</b> |

Semarang, 30 Oktober 2017

Mengesahkan,

**Pejabat Pengelola Keuangan Daerah**

**PROVINSI JAWA TENGAH**

**SUMARNO, SE, MM**

**NIP.197005141992021001**

|   |   |   |   |
|---|---|---|---|
|  | <b>DOKUMEN PELAKSANAAN PERUBAHAN ANGGARAN</b><br><b>SATUAN KERJA PERANGKAT DAERAH</b> | 00494/DPPA/2017<br>1.02.1.02.07.03.0051.5.2 | <b>Formulir</b><br><b>DPPA-SKPD 2.2.1</b> |
|   | <b>PEMERINTAH PROVINSI JAWA TENGAH</b><br><b>TAHUN ANGGARAN 2017</b>                  |   |   |

|   |   |
|---|---|
| Urusan Pemerintahan                                       | : 1.02. - Kesehatan   |
| Organisasi  | : 1.02.07. - RSJD Surakarta   |
| Program   | : 1.02.1.02.07.03. - Program Pelayanan Kesehatan  |
| Kegiatan  | : 1.02.1.02.07.03.0051. - Kegiatan Pemenuhan Sarana dan Prasarana Pelayanan Kesehatan Rujukan (DAK) |
| Waktu Pelaksanaan   | : 1 (Satu) Tahun Anggaran   |
| Lokasi Kegiatan   | : RSJD Surakarta  |
| Sumber Dana   | : Dak   |
| Latar belakang perubahan/dianggarkan dalam perubahan APBD | : Optimalisasi DAK  |

**Perubahan Indikator dan Tolok Ukur Kinerja Belanja Langsung**

| Indikator       | Tolok Ukur Kinerja  |   | Target Kinerja      |                     |
|-----------------|---|---|---------------------|---------------------|
|                 | Sebelum Perubahan   | Setelah Perubahan   | Sebelum Perubahan   | Setelah Perubahan   |
| Capaian Program | -Proporsi RS terakreditasi  | -Proporsi RS terakreditasi  | -29,93              | -29,93              |
| Masukan         | Tersedia Dana   | Tersedia Dana   | Rp. 1.340.000.000,- | Rp. 1.340.000.000,- |
| Keluaran        | -Terpenuhinya Pengadaan Alkes Laboratorium : berupa Autoclave 1 , Centrifuge 1 , Alat pemeriksa kimia darah 1 , Blood Gas Analyzer 1 , Refrigerator 1, LIS ( Laboratorium Information System )                        | -Terpenuhinya Pengadaan Alkes Laboratorium : berupa Autoclave 1 , Centrifuge 1 , Alat pemeriksa kimia darah 1 , Blood Gas Analyzer 1 , Refrigerator 1, LIS ( Laboratorium Information System ) , Kulkas Penyimpanan Reagen 1, Komputer untuk penyempurnaan LIS 1, Urine Analyzer 1, Alat Ukur Kadar Alkohol 2, Autoloader Hemolyzer type 5 1 unit | -6 unit,set, paket  | -12 unit,set, paket |
| Hasil           | -Dengan terpenuhinya peralatan Laboratorium diharapkan dapat : 1. Menghemat waktu dan biaya 2. Menghindari duplikasi pekerjaan 3. Memperpendek Proses 4. Hasil Pemeriksaan cepat, tepat dan akurat 5. Keakuratan data | -Dengan terpenuhinya peralatan Laboratorium diharapkan dapat : 1. Menghemat waktu dan biaya 2. Menghindari duplikasi pekerjaan 3. Memperpendek Proses 4. Hasil Pemeriksaan cepat, tepat dan akurat 5. Keakuratan data   | -6 unit,set,paket   | -12 unit,set,paket  |

Kelompok Sasaran Kegiatan : Pasien

**Rincian Perubahan Anggaran Belanja Langsung**  
**Program dan Per Kegiatan Satuan Kerja Perangkat Daerah**

| Kode Rekening | Uraian  | Sebelum Perubahan    |        |              |                      | Setelah Perubahan    |        |              |                      | Bertambah/ (Berkurang) |             |
|---------------|---|----------------------|--------|--------------|----------------------|----------------------|--------|--------------|----------------------|------------------------|-------------|
|               |   | Rincian Penghitungan |        |              | Jumlah               | Rincian Penghitungan |        |              | Jumlah               | (Rp)                   | %           |
|               |   | Volume               | Satuan | Harga Satuan |                      | Volume               | Satuan | Harga Satuan |                      |                        |             |
| 1             | 2   | 3                    | 4      | 5            | 6=(3x5)              | 7                    | 8      | 9            | 10=(7x9)             | 11=(10-6)              | 12          |
| 5.            | <b>BELANJA</b>  |                      |        |              | 1.340.000.000        |                      |        |              | 1.340.000.000        | 0                      | 0,00        |
| 5.2.          | <b>BELANJA LANGSUNG</b>   |                      |        |              | 1.340.000.000        |                      |        |              | 1.340.000.000        | 0                      | 0,00        |
| 5.2.3.        | <b>Belanja Modal</b>  |                      |        |              | 1.340.000.000        |                      |        |              | 1.340.000.000        | 0                      | 0,00        |
| 5.2.3.36.     | <b>Belanja Modal Peralatan dan Mesin -<br/>Pengadaan Unit-Unit Laboratorium</b> |                      |        |              | 1.340.000.000        |                      |        |              | 1.340.000.000        | 0                      | 0,00        |
| 5.2.3.36.14.  | Belanja Modal Peralatan dan Mesin -<br>Pengadaan Alat Laboratorium Kedokteran   |                      |        |              | 1.340.000.000        |                      |        |              | 1.340.000.000        | 0                      | 0,00        |
| <b>Jumlah</b> |   |                      |        |              | <b>1.340.000.000</b> |                      |        |              | <b>1.340.000.000</b> | <b>0</b>               | <b>0,00</b> |

Rencana Penarikan Dana per Triwulan

|               |     |                      |
|---------------|-----|----------------------|
| Triwulan I    | Rp. | 0                    |
| Triwulan II   | Rp. | 1.340.000.000        |
| Triwulan III  | Rp. | 0                    |
| Triwulan IV   | Rp. | 0                    |
| <b>Jumlah</b> | Rp. | <b>1.340.000.000</b> |

Semarang, 30 Oktober 2017

Mengesahkan,

**Pejabat Pengelola Keuangan Daerah**

**PROVINSI JAWA TENGAH**

**SUMARNO, SE, MM**

**NIP.197005141992021001**

|   |   |   |   |
|---|---|---|---|
|  | <b>DOKUMEN PELAKSANAAN PERUBAHAN ANGGARAN</b><br><b>SATUAN KERJA PERANGKAT DAERAH</b> | 00492/DPPA/2017<br>1.02.1.02.07.03.0006.5.2 | <b>Formulir</b><br><b>DPPA-SKPD 2.2.1</b> |
|   | <b>PEMERINTAH PROVINSI JAWA TENGAH</b><br><b>TAHUN ANGGARAN 2017</b>                  |   |   |

|   |   |
|---|---|
| Urusan Pemerintahan                                       | : 1.02. - Kesehatan   |
| Organisasi  | : 1.02.07. - RSJD Surakarta   |
| Program   | : 1.02.1.02.07.03. - Program Pelayanan Kesehatan                        |
| Kegiatan  | : 1.02.1.02.07.03.0006. - Kegiatan Pemenuhan Sarana Pelayanan Kesehatan |
| Waktu Pelaksanaan   | : 1 (Satu) Tahun Anggaran   |
| Lokasi Kegiatan   | : RSJD Surakarta, Jln. Ki Hajar Dewantoro No. 80 Surakarta              |
| Sumber Dana   | : Apbd Provinsi   |
| Latar belakang perubahan/dianggarkan dalam perubahan APBD | :   |

**Perubahan Indikator dan Tolok Ukur Kinerja Belanja Langsung**

| Indikator       | Tolok Ukur Kinerja  |   | Target Kinerja      |                     |
|-----------------|---|---|---------------------|---------------------|
|                 | Sebelum Perubahan   | Setelah Perubahan   | Sebelum Perubahan   | Setelah Perubahan   |
| Capaian Program | -Proporsi RS terakreditasi  | -Proporsi RS terakreditasi  | -29,93              | -29,93              |
| Masukan         | Tersedia Dana   | Tersedia Dana   | Rp. 1.500.000.000,- | Rp. 1.500.000.000,- |
| Keluaran        | -Terlaksananya pemenuhan sarana dan prasarana peralatan kantor dan mebelair | -Terlaksananya pemenuhan sarana dan prasarana peralatan kantor dan mebelair | -6 Paket            | -6 Paket            |
| Hasil           | -Terpenuhinya pemenuhan sarana dan prasarana peralatan kantor dan mebelair  | -Terpenuhinya pemenuhan sarana dan prasarana peralatan kantor dan mebelair  | -6 paket            | -6 paket            |

Kelompok Sasaran Kegiatan : Karyawan RS

**Rincian Perubahan Anggaran Belanja Langsung**  
**Program dan Per Kegiatan Satuan Kerja Perangkat Daerah**

| Kode Rekening | Uraian  | Sebelum Perubahan    |        |              |               | Setelah Perubahan    |        |              |               | Bertambah/ (Berkurang) |      |
|---------------|---------|----------------------|--------|--------------|---------------|----------------------|--------|--------------|---------------|------------------------|------|
|               |         | Rincian Penghitungan |        |              | Jumlah        | Rincian Penghitungan |        |              | Jumlah        | (Rp)                   | %    |
|               |         | Volume               | Satuan | Harga Satuan |               | Volume               | Satuan | Harga Satuan |               |                        |      |
| 1             | 2       | 3                    | 4      | 5            | 6=(3x5)       | 7                    | 8      | 9            | 10=(7x9)      | 11=(10-6)              | 12   |
| 5.            | BELANJA |                      |        |              | 1.500.000.000 |                      |        |              | 1.500.000.000 | 0                      | 0,00 |



| Kode Rekening | Uraian  | Sebelum Perubahan    |        |               |                      | Setelah Perubahan    |        |              |                      | Bertambah/ (Berkurang) |             |
|---------------|---|----------------------|--------|---------------|----------------------|----------------------|--------|--------------|----------------------|------------------------|-------------|
|               |   | Rincian Penghitungan |        |               | Jumlah               | Rincian Penghitungan |        |              | Jumlah               | (Rp)                   | %           |
|               |   | Volume               | Satuan | Harga Satuan  |                      | Volume               | Satuan | Harga Satuan |                      |                        |             |
| 1             | 2   | 3                    | 4      | 5             | 6=(3x5)              | 7                    | 8      | 9            | 10=(7x9)             | 11=(10-6)              | 12          |
| 5.2.          | <b>BELANJA LANGSUNG</b>   |                      |        |               | <b>1.500.000.000</b> |                      |        |              | <b>1.500.000.000</b> | <b>0</b>               | <b>0,00</b> |
| 5.2.3.        | <b>Belanja Modal</b>  |                      |        |               | <b>1.500.000.000</b> |                      |        |              | <b>1.500.000.000</b> | <b>0</b>               | <b>0,00</b> |
| 5.2.3.27.     | <b>Belanja Modal Peralatan dan Mesin -<br/>Pengadaan Alat Kantor</b>                            |                      |        |               | <b>696.801.000</b>   |                      |        |              | <b>696.801.000</b>   | <b>0</b>               | <b>0,00</b> |
| 5.2.3.27.05.  | Belanja Modal Peralatan dan Mesin -<br>Pengadaan Alat Kantor Lainnya                            |                      |        |               | 696.801.000          |                      |        |              | 696.801.000          | 0                      | 0,00        |
| 5.2.3.28.     | <b>Belanja Modal Peralatan dan Mesin -<br/>Pengadaan Alat Rumah Tangga</b>                      |                      |        |               | <b>319.039.000</b>   |                      |        |              | <b>319.039.000</b>   | <b>0</b>               | <b>0,00</b> |
| 5.2.3.28.04.  | Belanja Modal Peralatan dan Mesin -<br>Pengadaan Alat Pendingin                                 |                      |        |               | 261.743.000          |                      |        |              | 261.743.000          | 0                      | 0,00        |
| 5.2.3.28.06.  | Belanja Modal Peralatan dan Mesin -<br>Pengadaan Alat Rumah Tangga Lainnya<br>(Home Use)        |                      |        |               | 57.296.000           |                      |        |              | 57.296.000           | 0                      | 0,00        |
| 5.2.3.29.     | <b>Belanja Modal Peralatan dan Mesin -<br/>Pengadaan Komputer</b>                               |                      |        |               | <b>46.660.000</b>    |                      |        |              | <b>46.660.000</b>    | <b>0</b>               | <b>0,00</b> |
| 5.2.3.29.02.  | Belanja Modal Peralatan dan Mesin -<br>Pengadaan Personal Komputer                              |                      |        |               | 46.660.000           |                      |        |              | 46.660.000           | 0                      | 0,00        |
| 5.2.3.30.     | <b>Belanja Modal Peralatan dan Mesin -<br/>Pengadaan Meja Dan Kursi Kerja/Rapat<br/>Pejabat</b> |                      |        |               | <b>437.500.000</b>   |                      |        |              | <b>437.500.000</b>   | <b>0</b>               | <b>0,00</b> |
| 5.2.3.30.02.  | Belanja Modal Peralatan dan Mesin -<br>Pengadaan Meja Rapat Pejabat                             |                      |        |               | 300.000.000          |                      |        |              | 300.000.000          | 0                      | 0,00        |
| 5.2.3.30.04.  | Belanja Modal Peralatan dan Mesin -<br>Pengadaan Kursi Rapat Pejabat                            |                      |        |               | 137.500.000          |                      |        |              | 137.500.000          | 0                      | 0,00        |
|               |   |                      |        | <b>Jumlah</b> | <b>1.500.000.000</b> |                      |        |              | <b>1.500.000.000</b> | <b>0</b>               | <b>0,00</b> |

Rencana Penarikan Dana per Triwulan

Triwulan I Rp. 0

Triwulan II Rp. 375.000.000

Semarang, 30 Oktober 2017

|               |     |                      |
|---------------|-----|----------------------|
| Triwulan III  | Rp. | 0                    |
| Triwulan IV   | Rp. | 1.125.000.000        |
| <b>Jumlah</b> | Rp. | <b>1.500.000.000</b> |

Mengesahkan,  
**Pejabat Pengelola Keuangan Daerah**  
**PROVINSI JAWA TENGAH**

**SUMARNO, SE, MM**  
**NIP.197005141992021001**

|   |   |   |   |
|---|---|---|---|
|  | <b>DOKUMEN PELAKSANAAN PERUBAHAN ANGGARAN</b><br><b>SATUAN KERJA PERANGKAT DAERAH</b> | 00490/DPPA/2017<br>0.00.1.02.07.01.3119.5.2 | <b>Formulir</b><br><b>DPPA-SKPD 2.2.1</b> |
|   | <b>PEMERINTAH PROVINSI JAWA TENGAH</b><br><b>TAHUN ANGGARAN 2017</b>                  |   |   |

|   |  |
|---|--|
| Urusan Pemerintahan                                       | : 1.02. - Kesehatan  |
| Organisasi  | : 1.02.07. - RSJD Surakarta  |
| Program   | : 0.00.1.02.07.01. - Program Pelayanan Administrasi Perkantoran          |
| Kegiatan  | : 0.00.1.02.07.01.3119. - Kegiatan Penyediaan Jasa Pelayanan Perkantoran |
| Waktu Pelaksanaan   | : 1 (Satu) Tahun Anggaran  |
| Lokasi Kegiatan   | : RSJD Surakarta Jln. Ki Hajar Dewantoro No. 80 Surakarta                |
| Sumber Dana   | : Apbd Provinsi  |
| Latar belakang perubahan/dianggarkan dalam perubahan APBD | : Berkurangnya jumlah pasien rawat inap                                  |

**Perubahan Indikator dan Tolok Ukur Kinerja Belanja Langsung**

| Indikator       | Tolok Ukur Kinerja   |  | Target Kinerja       |                      |
|-----------------|--|--|----------------------|----------------------|
|                 | Sebelum Perubahan  | Setelah Perubahan  | Sebelum Perubahan    | Setelah Perubahan    |
| Capaian Program | -Persentase laporan keuangan daerah berbasis aktual  | -Persentase laporan keuangan daerah berbasis aktual  | -90%                 | -90%                 |
| Masukan         | Tersedia Dana  | Tersedia Dana  | Rp. 11.016.513.000,- | Rp. 10.767.206.000,- |
| Keluaran        | -Terlaksananya pemenuhan alkes habis pakai , reagen dan terlaksananya honor pegawai tidak tetap , makan minum pasien dan obat-obatan | -Terlaksananya pemenuhan alkes habis pakai , reagen dan terlaksananya honor pegawai tidak tetap , makan minum pasien dan obat-obatan | -64879 Orang         | -64879 Orang         |
| Hasil           | -Terpenuhinya pemenuhan alkes habis pakai , reagen , terlaksananya honor pegawai tidak tetap dan makan minum pasien , obat-obatan    | -Terpenuhinya pemenuhan alkes habis pakai , reagen , terlaksananya honor pegawai tidak tetap dan makan minum pasien , obat-obatan    | -64879 Orang         | -64879 Orang         |

Kelompok Sasaran Kegiatan : Karyawan dan pasien

**Rincian Perubahan Anggaran Belanja Langsung**  
**Program dan Per Kegiatan Satuan Kerja Perangkat Daerah**

| Kode Rekening | Uraian  | Sebelum Perubahan    |        |               |                       | Setelah Perubahan    |        |              |                       | Bertambah/ (Berkurang) |               |
|---------------|---|----------------------|--------|---------------|-----------------------|----------------------|--------|--------------|-----------------------|------------------------|---------------|
|               |   | Rincian Penghitungan |        |               | Jumlah                | Rincian Penghitungan |        |              | Jumlah                | (Rp)                   | %             |
|               |   | Volume               | Satuan | Harga Satuan  |                       | Volume               | Satuan | Harga Satuan |                       |                        |               |
| 1             | 2   | 3                    | 4      | 5             | 6=(3x5)               | 7                    | 8      | 9            | 10=(7x9)              | 11=(10-6)              | 12            |
| 5.            | <b>BELANJA</b>                                      |                      |        |               | <b>11.016.513.000</b> |                      |        |              | <b>10.767.206.000</b> | <b>(249.307.000)</b>   | <b>(2,26)</b> |
| 5.2.          | <b>BELANJA LANGSUNG</b>                             |                      |        |               | <b>11.016.513.000</b> |                      |        |              | <b>10.767.206.000</b> | <b>(249.307.000)</b>   | <b>(2,26)</b> |
| 5.2.1.        | <b>Belanja Pegawai</b>                              |                      |        |               | <b>50.000.000</b>     |                      |        |              | <b>50.000.000</b>     | <b>0</b>               | <b>0,00</b>   |
| 5.2.1.02.     | <b>Honorarium Non PNS</b>                           |                      |        |               | <b>50.000.000</b>     |                      |        |              | <b>50.000.000</b>     | <b>0</b>               | <b>0,00</b>   |
| 5.2.1.02.02.  | Honorarium Pegawai Honorer/Tidak Tetap              |                      |        |               | 50.000.000            |                      |        |              | 50.000.000            | 0                      | 0,00          |
| 5.2.2.        | <b>Belanja Barang dan Jasa</b>                      |                      |        |               | <b>10.966.513.000</b> |                      |        |              | <b>10.717.206.000</b> | <b>(249.307.000)</b>   | <b>(2,27)</b> |
| 5.2.2.02.     | <b>Belanja Bahan/Material</b>                       |                      |        |               | <b>7.016.513.000</b>  |                      |        |              | <b>7.016.513.000</b>  | <b>0</b>               | <b>0,00</b>   |
| 5.2.2.02.04.  | Belanja Bahan Obat-Obatan                           |                      |        |               | 5.500.000.000         |                      |        |              | 5.500.000.000         | 0                      | 0,00          |
| 5.2.2.02.10.  | Belanja Perlengkapan/Peralatan Kesehatan/Kedokteran |                      |        |               | 800.000.000           |                      |        |              | 800.000.000           | 0                      | 0,00          |
| 5.2.2.02.12.  | Belanja Bahan Laboratorium                          |                      |        |               | 716.513.000           |                      |        |              | 716.513.000           | 0                      | 0,00          |
| 5.2.2.04.     | <b>Belanja Premi Asuransi</b>                       |                      |        |               | <b>150.000.000</b>    |                      |        |              | <b>150.000.000</b>    | <b>0</b>               | <b>0,00</b>   |
| 5.2.2.04.05.  | Belanja Premi Asuransi Kesehatan Non PNS            |                      |        |               | 150.000.000           |                      |        |              | 150.000.000           | 0                      | 0,00          |
| 5.2.2.11.     | <b>Belanja Makanan dan Minuman</b>                  |                      |        |               | <b>3.800.000.000</b>  |                      |        |              | <b>3.550.693.000</b>  | <b>(249.307.000)</b>   | <b>(6,56)</b> |
| 5.2.2.11.06.  | Belanja Makanan Dan Minuman Pasien                  |                      |        |               | 3.800.000.000         |                      |        |              | 3.550.693.000         | (249.307.000)          | (6,56)        |
|               |   |                      |        | <b>Jumlah</b> | <b>11.016.513.000</b> |                      |        |              | <b>10.767.206.000</b> | <b>(249.307.000)</b>   | <b>(2,26)</b> |

## Rencana Penarikan Dana per Triwulan

|               |     |                       |
|---------------|-----|-----------------------|
| Triwulan I    | Rp. | 1.448.600.000         |
| Triwulan II   | Rp. | 3.149.800.000         |
| Triwulan III  | Rp. | 3.050.493.000         |
| Triwulan IV   | Rp. | 3.118.313.000         |
| <b>Jumlah</b> | Rp. | <b>10.767.206.000</b> |

Semarang, 30 Oktober 2017

Mengesahkan,

Pejabat Pengelola Keuangan Daerah

PROVINSI JAWA TENGAH

SUMARNO, SE, MM

NIP.197005141992021001

|   |   |   |                                     |
|---|---|---|-------------------------------------|
|  | <b>DOKUMEN PELAKSANAAN PERUBAHAN ANGGARAN<br/>SATUAN KERJA PERANGKAT DAERAH</b> | 00496/DPPA/2017<br>1.02.1.02.07.06.0002.5.2 | <b>Formulir<br/>DPPA-SKPD 2.2.1</b> |
|   | <b>PEMERINTAH PROVINSI JAWA TENGAH<br/>TAHUN ANGGARAN 2017</b>                  |   |                                     |

|   |  |
|---|--|
| Urusan Pemerintahan                                       | : 1.02. - Kesehatan  |
| Organisasi  | : 1.02.07. - RSJD Surakarta  |
| Program   | : 1.02.1.02.07.06. - Program Promosi dan Pemberdayaan  |
| Kegiatan  | : 1.02.1.02.07.06.0002. - Kegiatan Penyelenggaraan Pemberdayaan Masyarakat dan Kemitraan tk provinsi |
| Waktu Pelaksanaan   | : 1 (Satu) Tahun Anggaran  |
| Lokasi Kegiatan   | : RSJD Surakarta, Jln. Ki Hajar Dewantoro No. 80 Surakarta   |
| Sumber Dana   | : Apbd Provinsi  |
| Latar belakang perubahan/dianggarkan dalam perubahan APBD | :  |

**Perubahan Indikator dan Tolok Ukur Kinerja Belanja Langsung**

| Indikator       | Tolok Ukur Kinerja  |   | Target Kinerja    |                   |
|-----------------|---|---|-------------------|-------------------|
|                 | Sebelum Perubahan   | Setelah Perubahan   | Sebelum Perubahan | Setelah Perubahan |
| Capaian Program | -Proporsi penduduk miskin non kuota yang mempunyai JPK  | -Proporsi penduduk miskin non kuota yang mempunyai JPK  | -40               | -40               |
| Masukan         | Tersedia Dana   | Tersedia Dana   | Rp. 294.227.000,- | Rp. 294.227.000,- |
| Keluaran        | -Terselenggaranya kegiatan penyelenggaraan pemberdayaan dan kemitraan tingkat provinsi , Jambore Rehabilitan , terapi rekreasi pasien, integrasi , droping pasien, penanganan pasien pasung | -Terselenggaranya kegiatan penyelenggaraan pemberdayaan dan kemitraan tingkat provinsi , Jambore Rehabilitan , terapi rekreasi pasien, integrasi , droping pasien, penanganan pasien pasung | -1 tahun          | -1 tahun          |
| Hasil           | -Tercapainya kegiatan pemberdayaan dan kemitraan tingkat provinsi , Jambore Rehabilitan , terapi rekreasi pasien, integrasi , droping pasien, penanganan pasien pasung                      | -Tercapainya kegiatan pemberdayaan dan kemitraan tingkat provinsi , Jambore Rehabilitan , terapi rekreasi pasien, integrasi , droping pasien, penanganan pasien pasung                      | -1 tahun          | -1 tahun          |

Kelompok Sasaran Kegiatan : Pasien

**Rincian Perubahan Anggaran Belanja Langsung  
Program dan Per Kegiatan Satuan Kerja Perangkat Daerah**

| Kode Rekening | Uraian   | Sebelum Perubahan    |        |              |                    | Setelah Perubahan    |        |              |                    | Bertambah/ (Berkurang) |             |
|---------------|--|----------------------|--------|--------------|--------------------|----------------------|--------|--------------|--------------------|------------------------|-------------|
|               |  | Rincian Penghitungan |        |              | Jumlah             | Rincian Penghitungan |        |              | Jumlah             | (Rp)                   | %           |
|               |  | Volume               | Satuan | Harga Satuan |                    | Volume               | Satuan | Harga Satuan |                    |                        |             |
| 1             | 2  | 3                    | 4      | 5            | 6=(3x5)            | 7                    | 8      | 9            | 10=(7x9)           | 11=(10-6)              | 12          |
| 5.            | <b>BELANJA</b>   |                      |        |              | 294.227.000        |                      |        |              | 294.227.000        | 0                      | 0,00        |
| 5.2.          | <b>BELANJA LANGSUNG</b>  |                      |        |              | 294.227.000        |                      |        |              | 294.227.000        | 0                      | 0,00        |
| 5.2.2.        | <b>Belanja Barang dan Jasa</b>   |                      |        |              | 294.227.000        |                      |        |              | 294.227.000        | 0                      | 0,00        |
| 5.2.2.17.     | <b>Belanja kursus, pelatihan, sosialisasi dan bimbingan teknis PNS</b> |                      |        |              | 294.227.000        |                      |        |              | 294.227.000        | 0                      | 0,00        |
| 5.2.2.17.02.  | Belanja Sosialisasi  |                      |        |              | 294.227.000        |                      |        |              | 294.227.000        | 0                      | 0,00        |
| <b>Jumlah</b> |  |                      |        |              | <b>294.227.000</b> |                      |        |              | <b>294.227.000</b> | <b>0</b>               | <b>0,00</b> |

Rencana Penarikan Dana per Triwulan

|               |     |                    |
|---------------|-----|--------------------|
| Triwulan I    | Rp. | 6.000.000          |
| Triwulan II   | Rp. | 27.000.000         |
| Triwulan III  | Rp. | 40.000.000         |
| Triwulan IV   | Rp. | 221.227.000        |
| <b>Jumlah</b> | Rp. | <b>294.227.000</b> |

Semarang, 30 Oktober 2017

Mengesahkan,

**Pejabat Pengelola Keuangan Daerah**

**PROVINSI JAWA TENGAH**

**SUMARNO, SE, MM**

**NIP.197005141992021001**





| Kode Rekening | Uraian  | Sebelum Perubahan    |        |               |                    | Setelah Perubahan    |        |              |                    | Bertambah/ (Berkurang) |             |
|---------------|---|----------------------|--------|---------------|--------------------|----------------------|--------|--------------|--------------------|------------------------|-------------|
|               |   | Rincian Penghitungan |        |               | Jumlah             | Rincian Penghitungan |        |              | Jumlah             | (Rp)                   | %           |
|               |   | Volume               | Satuan | Harga Satuan  |                    | Volume               | Satuan | Harga Satuan |                    |                        |             |
| 1             | 2   | 3                    | 4      | 5             | 6=(3x5)            | 7                    | 8      | 9            | 10=(7x9)           | 11=(10-6)              | 12          |
| 5.            | BELANJA   |                      |        |               | 342.804.000        |                      |        |              | 342.804.000        | 0                      | 0,00        |
| 5.2.          | BELANJA LANGSUNG  |                      |        |               | 342.804.000        |                      |        |              | 342.804.000        | 0                      | 0,00        |
| 5.2.2.        | Belanja Barang dan Jasa   |                      |        |               | 342.804.000        |                      |        |              | 342.804.000        | 0                      | 0,00        |
| 5.2.2.17.     | Belanja kursus, pelatihan, sosialisasi dan bimbingan teknis PNS |                      |        |               | 342.804.000        |                      |        |              | 342.804.000        | 0                      | 0,00        |
| 5.2.2.17.01.  | Belanja Kursus-Kursus Singkat/Pelatihan                         |                      |        |               | 342.804.000        |                      |        |              | 342.804.000        | 0                      | 0,00        |
|               |   |                      |        | <b>Jumlah</b> | <b>342.804.000</b> |                      |        |              | <b>342.804.000</b> | <b>0</b>               | <b>0,00</b> |

Rencana Penarikan Dana per Triwulan

|               |     |                    |
|---------------|-----|--------------------|
| Triwulan I    | Rp. | 0                  |
| Triwulan II   | Rp. | 98.440.000         |
| Triwulan III  | Rp. | 121.980.000        |
| Triwulan IV   | Rp. | 122.384.000        |
| <b>Jumlah</b> | Rp. | <b>342.804.000</b> |

Semarang, 30 Oktober 2017

Mengesahkan,

**Pejabat Pengelola Keuangan Daerah**

**PROVINSI JAWA TENGAH**

**SUMARNO, SE, MM**

**NIP.197005141992021001**



**DOKUMEN PELAKSANAAN PERUBAHAN ANGGARAN  
SATUAN KERJA PERANGKAT DAERAH**

**PEMERINTAH PROVINSI JAWA TENGAH  
TAHUN ANGGARAN 2017**

**Formulir  
DPPA-SKPD 2.2**

Urusan Pemerintahan : 1.02 - Kesehatan

Organisasi : 1.02.07 - RSJD Surakarta

**Rekapitulasi Dokumen Pelaksanaan Perubahan Anggaran Belanja Langsung  
Berdasarkan Program dan Kegiatan**

| Kode          |          | Uraian  | Lokasi Kegiatan  | Target Kinerja<br>(kuantitatif) | Sumber Dana   | Jumlah (Rp)           |                       | Bertambah/(Berkurang)  |               |
|---------------|----------|---|--|---------------------------------|---------------|-----------------------|-----------------------|------------------------|---------------|
| Program       | Kegiatan |   |  |                                 |               | Sebelum Perubahan     | Setelah Perubahan     | (Rp)                   | %             |
| 1             | 2        | 3   | 4  | 5                               | 6             | 7                     | 8                     | 9=8-7                  | 10            |
| <b>01</b>     |          | <b>Program Pelayanan Administrasi Perkantoran</b>                               |  |                                 |               | <b>11.016.513.000</b> | <b>10.767.206.000</b> | <b>(249.307.000)</b>   | (2,26)        |
|               | 3119     | Kegiatan Penyediaan Jasa Pelayanan Perkantoran                                  | RSJD Surakarta Jln. Ki Hajar Dewantoro No. 80 Surakarta                                  | 64879 Orang                     | APBD Provinsi | 11.016.513.000        | 10.767.206.000        | (249.307.000)          | (2,26)        |
| <b>07</b>     |          | <b>Program Peningkatan Mutu Pelayanan Kesehatan<br/>BLUD (Urusan Kesehatan)</b> |  |                                 |               | <b>36.000.000.000</b> | <b>38.743.054.000</b> | <b>2.743.054.000</b>   | (7,62)        |
|               | 0001     | Kegiatan Pelayanan dan Pendukung Pelayanan                                      | RSJD Surakarta, Jln. Ki Hajar Dewantoro No. 80 Surakarta Kota Surakarta, Jebres, JEBRES; | 1 tahun                         | APBD Provinsi | 36.000.000.000        | 38.743.054.000        | 2.743.054.000          | 7,62          |
| <b>03</b>     |          | <b>Program Pelayanan Kesehatan</b>  |  |                                 |               | <b>18.332.322.000</b> | <b>15.419.091.000</b> | <b>(2.913.231.000)</b> | (15,89)       |
|               | 0006     | Kegiatan Pemenuhan Sarana Pelayanan Kesehatan                                   | RSJD Surakarta, Jln. Ki Hajar Dewantoro No. 80 Surakarta                                 | 6 Paket                         | APBD Provinsi | 1.500.000.000         | 1.500.000.000         | 0                      | 0,00          |
|               | 0007     | Kegiatan Pemenuhan Fasilitas Pelayanan Kesehatan                                | RSJD Surakarta, Jln. Ki Hajar Dewantoro No.80 Surakarta                                  | 1 Paket                         | APBD Provinsi | 15.492.322.000        | 12.579.091.000        | (2.913.231.000)        | (18,80)       |
|               | 0051     | Kegiatan Pemenuhan Sarana dan Prasarana Pelayanan Kesehatan Rujukan (DAK)       | RSJD SURAKARTA   | 12 unit,set, paket              | DAK           | 1.340.000.000         | 1.340.000.000         | 0                      | 0,00          |
| <b>05</b>     |          | <b>Program Sumber Daya Manusia Kesehatan</b>                                    |  |                                 |               | <b>342.804.000</b>    | <b>342.804.000</b>    | <b>0</b>               | (0,00)        |
|               | 0002     | Penyelenggaraan Pendidikan Tenaga Kesehatan                                     | RSJD Surakarta, Jln Ki Hajar Dewantoro No. 80 Jebres Surakarta                           | 825 Orang                       | APBD Provinsi | 342.804.000           | 342.804.000           | 0                      | 0,00          |
| <b>06</b>     |          | <b>Program Promosi dan Pemberdayaan</b>   |  |                                 |               | <b>294.227.000</b>    | <b>294.227.000</b>    | <b>0</b>               | (0,00)        |
|               | 0002     | Kegiatan Penyelenggaraan Pemberdayaan Masyarakat dan Kemitraan tk provinsi      | RSJD Surakarta, Jln. Ki Hajar Dewantoro No. 80 Surakarta                                 | 1 tahun                         | APBD Provinsi | 294.227.000           | 294.227.000           | 0                      | 0,00          |
| <b>Jumlah</b> |          |   |  |                                 |               | <b>65.985.866.000</b> | <b>65.566.382.000</b> | <b>(419.484.000)</b>   | <b>(0,64)</b> |

Semarang, 30 Oktober 2017  
Mengesahkan,  
**Pejabat Pengelola Keuangan Daerah  
PROVINSI JAWA TENGAH**

| Kode    |          | Uraian | Lokasi Kegiatan | Target Kinerja<br>(kuantitatif) | Sumber Dana | Jumlah (Rp)       |                   | Bertambah/(Berkurang) |    |
|---------|----------|--------|-----------------|---------------------------------|-------------|-------------------|-------------------|-----------------------|----|
| Program | Kegiatan |        |                 |                                 |             | Sebelum Perubahan | Setelah Perubahan | (Rp)                  | %  |
| 1       | 2        | 3      | 4               | 5                               | 6           | 7                 | 8                 | 9=8-7                 | 10 |

**SUMARNO, SE, MM**  
NIP. 197005141992021001



**DOKUMEN PELAKSANAAN PERUBAHAN ANGGARAN  
SATUAN KERJA PERANGKAT DAERAH**

**PEMERINTAH PROVINSI JAWA TENGAH  
TAHUN ANGGARAN 2017**

**Formulir  
DPPA-SKPD 2.2**

Urusan Pemerintahan : 1.02 - Kesehatan

Organisasi : 1.02.07 - RSJD Surakarta

**Rekapitulasi Dokumen Pelaksanaan Perubahan Anggaran Belanja Langsung  
Berdasarkan Program dan Kegiatan**

| Kode          |          | Uraian  | Lokasi Kegiatan  | Target Kinerja<br>(kuantitatif) | Sumber Dana   | Jumlah (Rp)           |                       | Bertambah/(Berkurang)  |               |
|---------------|----------|---|--|---------------------------------|---------------|-----------------------|-----------------------|------------------------|---------------|
| Program       | Kegiatan |   |  |                                 |               | Sebelum Perubahan     | Setelah Perubahan     | (Rp)                   | %             |
| 1             | 2        | 3   | 4  | 5                               | 6             | 7                     | 8                     | 9=8-7                  | 10            |
| <b>01</b>     |          | <b>Program Pelayanan Administrasi Perkantoran</b>                           |  |                                 |               | <b>11.016.513.000</b> | <b>10.767.206.000</b> | <b>(249.307.000)</b>   | (2,26)        |
|               | 3119     | Kegiatan Penyediaan Jasa Pelayanan Perkantoran                              | RSJD Surakarta Jln. Ki Hajar Dewantoro No. 80 Surakarta                                  | 64879 Orang                     | APBD Provinsi | 11.016.513.000        | 10.767.206.000        | (249.307.000)          | (2,26)        |
| <b>07</b>     |          | <b>Program Peningkatan Mutu Pelayanan Kesehatan BLUD (Urusan Kesehatan)</b> |  |                                 |               | <b>36.000.000.000</b> | <b>38.743.054.000</b> | <b>2.743.054.000</b>   | (7,62)        |
|               | 0001     | Kegiatan Pelayanan dan Pendukung Pelayanan                                  | RSJD Surakarta, Jln. Ki Hajar Dewantoro No. 80 Surakarta Kota Surakarta, Jebres, JEBRES; | 1 tahun                         | APBD Provinsi | 36.000.000.000        | 38.743.054.000        | 2.743.054.000          | 7,62          |
| <b>03</b>     |          | <b>Program Pelayanan Kesehatan</b>  |  |                                 |               | <b>18.332.322.000</b> | <b>15.419.091.000</b> | <b>(2.913.231.000)</b> | (15,89)       |
|               | 0006     | Kegiatan Pemenuhan Sarana Pelayanan Kesehatan                               | RSJD Surakarta, Jln. Ki Hajar Dewantoro No. 80 Surakarta                                 | 6 Paket                         | APBD Provinsi | 1.500.000.000         | 1.500.000.000         | 0                      | 0,00          |
|               | 0007     | Kegiatan Pemenuhan Fasilitas Pelayanan Kesehatan                            | RSJD Surakarta, Jln. Ki Hajar Dewantoro No.80 Surakarta                                  | 1 Paket                         | APBD Provinsi | 15.492.322.000        | 12.579.091.000        | (2.913.231.000)        | (18,80)       |
|               | 0051     | Kegiatan Pemenuhan Sarana dan Prasarana Pelayanan Kesehatan Rujukan (DAK)   | RSJD SURAKARTA   | 12 unit,set, paket              | DAK           | 1.340.000.000         | 1.340.000.000         | 0                      | 0,00          |
| <b>05</b>     |          | <b>Program Sumber Daya Manusia Kesehatan</b>                                |  |                                 |               | <b>342.804.000</b>    | <b>342.804.000</b>    | <b>0</b>               | (0,00)        |
|               | 0002     | Penyelenggaraan Pendidikan Tenaga Kesehatan                                 | RSJD Surakarta, Jln Ki Hajar Dewantoro No. 80 Jebres Surakarta                           | 825 Orang                       | APBD Provinsi | 342.804.000           | 342.804.000           | 0                      | 0,00          |
| <b>06</b>     |          | <b>Program Promosi dan Pemberdayaan</b>                                     |  |                                 |               | <b>294.227.000</b>    | <b>294.227.000</b>    | <b>0</b>               | (0,00)        |
|               | 0002     | Kegiatan Penyelenggaraan Pemberdayaan Masyarakat dan Kemitraan tk provinsi  | RSJD Surakarta, Jln. Ki Hajar Dewantoro No. 80 Surakarta                                 | 1 tahun                         | APBD Provinsi | 294.227.000           | 294.227.000           | 0                      | 0,00          |
| <b>Jumlah</b> |          |   |  |                                 |               | <b>65.985.866.000</b> | <b>65.566.382.000</b> | <b>(419.484.000)</b>   | <b>(0,64)</b> |

Semarang, 30 Oktober 2017  
Mengesahkan,  
**Pejabat Pengelola Keuangan Daerah  
PROVINSI JAWA TENGAH**

| Kode    |          | Uraian | Lokasi Kegiatan | Target Kinerja<br>(kuantitatif) | Sumber Dana | Jumlah (Rp)       |                   | Bertambah/(Berkurang) |    |
|---------|----------|--------|-----------------|---------------------------------|-------------|-------------------|-------------------|-----------------------|----|
| Program | Kegiatan |        |                 |                                 |             | Sebelum Perubahan | Setelah Perubahan | (Rp)                  | %  |
| 1       | 2        | 3      | 4               | 5                               | 6           | 7                 | 8                 | 9=8-7                 | 10 |

**SUMARNO, SE, MM**  
NIP. 197005141992021001

## RINCIAN ANGGARAN BELANJA

Program : 0.00.1.02.07.07 - Program Peningkatan Mutu Pelayanan Kesehatan BLUD (Urusan Kesehatan)

Kegiatan : 0.00.1.02.07.07.0001 - Kegiatan Pelayanan dan Pendukung Pelayanan

| Uraian  | Sebelum Perubahan   |        |                |                       | Setelah Perubahan   |        |                |                       | Bertambah/(Berkurang) |              |
|---|---------------------|--------|----------------|-----------------------|---------------------|--------|----------------|-----------------------|-----------------------|--------------|
|   | Rincian Perhitungan |        |                | Jumlah (Rp)           | Rincian Perhitungan |        |                | Jumlah (Rp)           | Rp                    | %            |
|   | Volume              | Satuan | Tarif / Harga  |                       | Volume              | Satuan | Tarif / Harga  |                       |                       |              |
| 1   | 2                   | 3      | 4              | 5=(2x4)               | 6                   | 7      | 8              | 9=(6x8)               | 10=(9-5)              | 11           |
| <b>Belanja Pegawai BLUD Rumah Sakit</b>                 |                     |        |                | <b>4.250.000.000</b>  |                     |        |                | <b>4.250.000.000</b>  | <b>0</b>              | <b>0,00</b>  |
| <i>belanja pegawai blud</i>                             | 1                   | tahun  | 4.250.000.000  | 4.250.000.000         | 1                   | tahun  | 4.250.000.000  | 4.250.000.000         | 0                     | 0,00         |
| <b>Belanja Barang dan Jasa BLUD</b>                     |                     |        |                | <b>29.600.000.000</b> |                     |        |                | <b>31.824.000.000</b> | <b>2.224.000.000</b>  | <b>7,51</b>  |
| <i>belanja barang dan jasa blud</i>                     | 1                   | tahun  | 29.600.000.000 | 29.600.000.000        | 1                   | tahun  | 31.824.000.000 | 31.824.000.000        | 2.224.000.000         | 7,51         |
| <b>Belanja Modal Pengadaan Peralatan dan Mesin BLUD</b> |                     |        |                | <b>1.150.000.000</b>  |                     |        |                | <b>1.669.054.000</b>  | <b>519.054.000</b>    | <b>45,14</b> |
| <i>belanja modal pengadaan peralatan dan mesin blud</i> | 1                   | tahun  | 1.150.000.000  | 1.150.000.000         | 1                   | tahun  | 1.669.054.000  | 1.669.054.000         | 519.054.000           | 45,14        |
| <b>Belanja Modal Pengadaan Gedung dan Bangunan BLUD</b> |                     |        |                | <b>1.000.000.000</b>  |                     |        |                | <b>1.000.000.000</b>  | <b>0</b>              | <b>0,00</b>  |
| <i>belanja modal pengadaan gedung dan bangunan blud</i> | 1                   | tahun  | 1.000.000.000  | 1.000.000.000         | 1                   | tahun  | 1.000.000.000  | 1.000.000.000         | 0                     | 0,00         |
| <b>Jumlah</b>   |                     |        |                | <b>36.000.000.000</b> |                     |        |                | <b>38.743.054.000</b> | <b>2.743.054.000</b>  | <b>7,62</b>  |

Semarang, 30 Oktober 2017  
**DIREKTUR RUMAH SAKIT JIWA DAERAH SURAKARTA**  
**PROVINSI JAWA TENGAH**

**drg. RACHMAT BASOEKI SOETARDJO, MMR**  
**NIP. 195810181986031009**

## RINCIAN ANGGARAN BELANJA

Program : 1.02.1.02.07.03 - Program Pelayanan Kesehatan

Kegiatan : 1.02.1.02.07.03.0007 - Kegiatan Pemenuhan Fasilitas Pelayanan Kesehatan

| Uraian  | Sebelum Perubahan   |        |                |                       | Setelah Perubahan   |        |                | Bertambah/(Berkurang) |                          |                  |
|---|---------------------|--------|----------------|-----------------------|---------------------|--------|----------------|-----------------------|--------------------------|------------------|
|   | Rincian Perhitungan |        |                | Jumlah (Rp)           | Rincian Perhitungan |        |                | Jumlah (Rp)           | Rp                       | %                |
|   | Volume              | Satuan | Tarif / Harga  |                       | Volume              | Satuan | Tarif / Harga  |                       |                          |                  |
| 1   | 2                   | 3      | 4              | 5=(2x4)               | 6                   | 7      | 8              | 9=(6x8)               | 10=(9-5)                 | 11               |
| <b>Belanja Jasa Konsultansi Pengawasan</b>                              |                     |        |                | <b>330.000.000</b>    |                     |        |                | <b>330.000.000</b>    | <b>0</b>                 | <b>0,00</b>      |
| <i>biaya konsultansi pengawasan</i>                                     | 1                   | paket  | 330.000.000    | 330.000.000           | 1                   | paket  | 330.000.000    | 330.000.000           | 0                        | 0,00             |
| <b>Belanja Modal Gedung dan Bangunan - Pengadaan Bangunan Kesehatan</b> |                     |        |                | <b>15.162.322.000</b> |                     |        |                | <b>12.249.091.000</b> | <b>( 2.913.231.000 )</b> | <b>( 19,21 )</b> |
| <i>pembangunan struktur lantai lima untuk rawat inap</i>                | 1                   | paket  | 15.162.322.000 | 15.162.322.000        | 1                   | paket  | 11.949.091.000 | 11.949.091.000        | ( 3.213.231.000 )        | ( 21,19 )        |
| <i>perencanaan gedung rawat inap 5 lantai tahap ii (ded)</i>            |                     |        |                |                       | 1                   | Pakei  | 300.000.000    | 300.000.000           | 300.000.000              | -                |
| <b>Jumlah</b>   |                     |        |                | <b>15.492.322.000</b> |                     |        |                | <b>12.579.091.000</b> | <b>( 2.913.231.000 )</b> | <b>( 18,80 )</b> |

Semarang, 30 Oktober 2017  
**DIREKTUR RUMAH SAKIT Jiwa DAERAH SURAKARTA  
 PROVINSI JAWA TENGAH**

**drg. RACHMAT BASOEKI SOETARDJO, MMR**  
**NIP. 195810181986031009**

## RINCIAN ANGGARAN BELANJA

Program : 1.02.1.02.07.03 - Program Pelayanan Kesehatan

Kegiatan : 1.02.1.02.07.03.0051 - Kegiatan Pemenuhan Sarana dan Prasarana Pelayanan Kesehatan Rujukan (DAK)

| Uraian  | Sebelum Perubahan   |        |               |                      | Setelah Perubahan   |        |               | Bertambah/(Berkurang) |                 |             |
|---|---------------------|--------|---------------|----------------------|---------------------|--------|---------------|-----------------------|-----------------|-------------|
|   | Rincian Perhitungan |        |               | Jumlah (Rp)          | Rincian Perhitungan |        |               | Jumlah (Rp)           | Rp              | %           |
|   | Volume              | Satuan | Tarif / Harga |                      | Volume              | Satuan | Tarif / Harga |                       |                 |             |
| 1   | 2                   | 3      | 4             | 5=(2x4)              | 6                   | 7      | 8             | 9=(6x8)               | 10=(9-5)        | 11          |
| <b>Belanja Modal Peralatan dan Mesin - Pengadaan Alat Laboratorium Kedokteran</b> |                     |        |               | <b>1.340.000.000</b> |                     |        |               | <b>1.340.000.000</b>  | <b>0</b>        | <b>0,00</b> |
| <i>autoclave</i>  | 1                   | Unit   | 135.844.000   | 135.844.000          | 1                   | Unit   | 135.800.000   | 135.800.000           | ( 44.000 )      | ( 0,03 )    |
| <i>centrifuge</i>   | 1                   | set    | 59.765.000    | 59.765.000           | 1                   | set    | 58.000.000    | 58.000.000            | ( 1.765.000 )   | ( 2,95 )    |
| <i>alat pemeriksa kimia darah</i>   | 1                   | Unit   | 811.000.000   | 811.000.000          | 1                   | Unit   | 649.000.000   | 649.000.000           | ( 162.000.000 ) | ( 19,98 )   |
| <i>blood gas analyzer</i>   | 1                   | Unit   | 85.676.000    | 85.676.000           | 1                   | Unit   | 85.000.000    | 85.000.000            | ( 676.000 )     | ( 0,79 )    |
| <i>refrigerator</i>   | 1                   | Unit   | 91.860.000    | 91.860.000           | 1                   | Unit   | 83.000.000    | 83.000.000            | ( 8.860.000 )   | ( 9,65 )    |
| <i>lis ( laboratorium information system)</i>                                     | 1                   | paket  | 155.855.000   | 155.855.000          | 1                   | paket  | 155.600.000   | 155.600.000           | ( 255.000 )     | ( 0,16 )    |
| <i>kulkas penyimpanan reagent</i>   |                     |        |               |                      | 1                   | unit   | 66.800.000    | 66.800.000            | 66.800.000      | -           |
| <i>komputer untuk penyempurnaan lis</i>   |                     |        |               |                      | 1                   | Paket  | 33.400.000    | 33.400.000            | 33.400.000      | -           |
| <i>urine analyzer</i>   |                     |        |               |                      | 1                   | Unit   | 43.000.000    | 43.000.000            | 43.000.000      | -           |
| <i>alat ukur kadar alkohol</i>  |                     |        |               |                      | 2                   | unit   | 2.200.000     | 4.400.000             | 4.400.000       | -           |
| <i>autoloader hemolyzer 5</i>   |                     |        |               |                      | 1                   | Unit   | 26.000.000    | 26.000.000            | 26.000.000      | -           |
|   |                     |        | <b>Jumlah</b> | <b>1.340.000.000</b> |                     |        |               | <b>1.340.000.000</b>  | <b>0</b>        | <b>0,00</b> |

Semarang, 30 Oktober 2017  
**DIREKTUR RUMAH SAKIT Jiwa DAERAH SURAKARTA**  
**PROVINSI JAWA TENGAH**

**drg. RACHMAT BASOEKI SOETARDJO, MMR**  
**NIP. 195810181986031009**



## RINCIAN ANGGARAN BELANJA

Program : 1.02.1.02.07.03 - Program Pelayanan Kesehatan

Kegiatan : 1.02.1.02.07.03.0006 - Kegiatan Pemenuhan Sarana Pelayanan Kesehatan

| Uraian   | Sebelum Perubahan   |        |               |                           | Setelah Perubahan   |        |               |                           | Bertambah/(Berkurang) |                    |
|--|---------------------|--------|---------------|---------------------------|---------------------|--------|---------------|---------------------------|-----------------------|--------------------|
|  | Rincian Perhitungan |        |               | Jumlah (Rp)               | Rincian Perhitungan |        |               | Jumlah (Rp)               | Rp                    | %                  |
|  | Volume              | Satuan | Tarif / Harga |                           | Volume              | Satuan | Tarif / Harga |                           |                       |                    |
| 1  | 2                   | 3      | 4             | 5=(2x4)                   | 6                   | 7      | 8             | 9=(6x8)                   | 10=(9-5)              | 11                 |
| <b><u>Belanja Modal Peralatan dan Mesin - Pengadaan Alat Kantor Lainnya</u></b>                  |                     |        |               | <b><u>696.801.000</u></b> |                     |        |               | <b><u>696.801.000</u></b> | <b><u>0</u></b>       | <b><u>0,00</u></b> |
| mic converence system  | 1                   | paket  | 600.000.000   | 600.000.000               | 1                   | paket  | 600.000.000   | 600.000.000               | 0                     | 0,00               |
| power amplifier  | 2                   | unit   | 3.600.000     | 7.200.000                 | 2                   | unit   | 3.600.000     | 7.200.000                 | 0                     | 0,00               |
| speaker  | 4                   | unit   | 3.528.000     | 14.112.000                | 4                   | unit   | 3.528.000     | 14.112.000                | 0                     | 0,00               |
| mixer ( 12 chanel mixer audio, 24 effect )   | 1                   | unit   | 5.161.000     | 5.161.000                 | 1                   | unit   | 5.161.000     | 5.161.000                 | 0                     | 0,00               |
| speaker ( untuk seminar )  | 6                   | unit   | 3.888.000     | 23.328.000                | 6                   | unit   | 3.888.000     | 23.328.000                | 0                     | 0,00               |
| mesin foto copy  | 1                   | unit   | 47.000.000    | 47.000.000                | 1                   | unit   | 47.000.000    | 47.000.000                | 0                     | 0,00               |
| <b><u>Belanja Modal Peralatan dan Mesin - Pengadaan Alat Pendingin</u></b>                       |                     |        |               | <b><u>261.743.000</u></b> |                     |        |               | <b><u>261.743.000</u></b> | <b><u>0</u></b>       | <b><u>0,00</u></b> |
| ac floor standing 5 pk   | 3                   | unit   | 41.220.000    | 123.660.000               | 3                   | unit   | 41.220.000    | 123.660.000               | 0                     | 0,00               |
| ac ceiling mounted cassette 5 pk   | 1                   | unit   | 50.220.000    | 50.220.000                | 1                   | unit   | 50.220.000    | 50.220.000                | 0                     | 0,00               |
| ac ceiling mounted cassette 3 pk   | 1                   | unit   | 36.756.000    | 36.756.000                | 1                   | unit   | 36.756.000    | 36.756.000                | 0                     | 0,00               |
| equalizer v ( 64 bandn stereo 2 chanel )   | 1                   | unit   | 2.520.000     | 2.520.000                 | 1                   | unit   | 2.520.000     | 2.520.000                 | 0                     | 0,00               |
| mic wireless ( 2 mic band )  | 2                   | unit   | 9.043.500     | 18.087.000                | 2                   | unit   | 9.043.500     | 18.087.000                | 0                     | 0,00               |
| kipas angin  | 61                  | unit   | 500.000       | 30.500.000                | 61                  | unit   | 500.000       | 30.500.000                | 0                     | 0,00               |
| <b><u>Belanja Modal Peralatan dan Mesin - Pengadaan Alat Rumah Tangga Lainnya (Home Use)</u></b> |                     |        |               | <b><u>57.296.000</u></b>  |                     |        |               | <b><u>57.296.000</u></b>  | <b><u>0</u></b>       | <b><u>0,00</u></b> |
| tv lcd 40"   | 4                   | unit   | 8.352.000     | 33.408.000                | 4                   | unit   | 8.352.000     | 33.408.000                | 0                     | 0,00               |
| rak  | 1                   | unit   | 2.160.000     | 2.160.000                 | 1                   | unit   | 2.160.000     | 2.160.000                 | 0                     | 0,00               |
| projector lcd  | 2                   | unit   | 10.000.000    | 20.000.000                | 2                   | unit   | 10.000.000    | 20.000.000                | 0                     | 0,00               |
| screen projector 70"   | 2                   | unit   | 864.000       | 1.728.000                 | 2                   | unit   | 864.000       | 1.728.000                 | 0                     | 0,00               |

| Uraian   | Sebelum Perubahan   |        |               |                      | Setelah Perubahan   |        |               |                      | Bertambah/(Berkurang) |             |
|--|---------------------|--------|---------------|----------------------|---------------------|--------|---------------|----------------------|-----------------------|-------------|
|  | Rincian Perhitungan |        |               | Jumlah (Rp)          | Rincian Perhitungan |        |               | Jumlah (Rp)          | Rp                    | %           |
|  | Volume              | Satuan | Tarif / Harga |                      | Volume              | Satuan | Tarif / Harga |                      |                       |             |
| 1  | 2                   | 3      | 4             | 5=(2x4)              | 6                   | 7      | 8             | 9=(6x8)              | 10=(9-5)              | 11          |
| <b>Belanja Modal Peralatan dan Mesin - Pengadaan Personal Komputer</b>   |                     |        |               | <b>46.660.000</b>    |                     |        |               | <b>46.660.000</b>    | <b>0</b>              | <b>0,00</b> |
| <i>pengadaan komputer dan printer</i>                                    | 4                   | unit   | 11.665.000    | 46.660.000           | 4                   | unit   | 11.665.000    | 46.660.000           | 0                     | 0,00        |
| <b>Belanja Modal Peralatan dan Mesin - Pengadaan Meja Rapat Pejabat</b>  |                     |        |               | <b>300.000.000</b>   |                     |        |               | <b>300.000.000</b>   | <b>0</b>              | <b>0,00</b> |
| <i>meja konferensi melingkar ( kapasitas 50 orang )</i>                  | 1                   | set    | 300.000.000   | 300.000.000          | 1                   | set    | 300.000.000   | 300.000.000          | 0                     | 0,00        |
| <b>Belanja Modal Peralatan dan Mesin - Pengadaan Kursi Rapat Pejabat</b> |                     |        |               | <b>137.500.000</b>   |                     |        |               | <b>137.500.000</b>   | <b>0</b>              | <b>0,00</b> |
| <i>kursi konferensi</i>  | 50                  | unit   | 2.750.000     | 137.500.000          | 50                  | unit   | 2.750.000     | 137.500.000          | 0                     | 0,00        |
|  |                     |        | <b>Jumlah</b> | <b>1.500.000.000</b> |                     |        |               | <b>1.500.000.000</b> | <b>0</b>              | <b>0,00</b> |

Semarang, 30 Oktober 2017  
**DIREKTUR RUMAH SAKIT Jiwa DAERAH SURAKARTA  
 PROVINSI JAWA TENGAH**

**drg. RACHMAT BASOEKI SOETARDJO, MMR**  
**NIP. 195810181986031009**

## RINCIAN ANGGARAN BELANJA

Program : 0.00.1.02.07.01 - Program Pelayanan Administrasi Perkantoran

Kegiatan : 0.00.1.02.07.01.3119 - Kegiatan Penyediaan Jasa Pelayanan Perkantoran

| Uraian  | Sebelum Perubahan   |        |               |                             | Setelah Perubahan   |        |               |                             | Bertambah/(Berkurang)         |                        |
|---|---------------------|--------|---------------|-----------------------------|---------------------|--------|---------------|-----------------------------|-------------------------------|------------------------|
|   | Rincian Perhitungan |        |               | Jumlah (Rp)                 | Rincian Perhitungan |        |               | Jumlah (Rp)                 | Rp                            | %                      |
|   | Volume              | Satuan | Tarif / Harga |                             | Volume              | Satuan | Tarif / Harga |                             |                               |                        |
| 1   | 2                   | 3      | 4             | 5=(2x4)                     | 6                   | 7      | 8             | 9=(6x8)                     | 10=(9-5)                      | 11                     |
| <b><u>Honorarium Pegawai Honorar/Tidak Tetap</u></b>              |                     |        |               | <b><u>50.000.000</u></b>    |                     |        |               | <b><u>50.000.000</u></b>    | <b><u>0</u></b>               | <b><u>0,00</u></b>     |
| <i>honor tidak tetap</i>  | 1                   | tahun  | 50.000.000    | 50.000.000                  | 1                   | tahun  | 50.000.000    | 50.000.000                  | 0                             | 0,00                   |
| <b><u>Belanja Bahan Obat-Obatan</u></b>                           |                     |        |               | <b><u>5.500.000.000</u></b> |                     |        |               | <b><u>5.500.000.000</u></b> | <b><u>0</u></b>               | <b><u>0,00</u></b>     |
| <i>belanja bahan obat-obatan</i>                                  | 1                   | tahun  | 5.500.000.000 | 5.500.000.000               | 1                   | tahun  | 5.500.000.000 | 5.500.000.000               | 0                             | 0,00                   |
| <b><u>Belanja Perlengkapan/Peralatan Kesehatan/Kedokteran</u></b> |                     |        |               | <b><u>800.000.000</u></b>   |                     |        |               | <b><u>800.000.000</u></b>   | <b><u>0</u></b>               | <b><u>0,00</u></b>     |
| <i>pengadaan alkes habis pakai</i>                                | 1                   | tahun  | 800.000.000   | 800.000.000                 | 1                   | tahun  | 800.000.000   | 800.000.000                 | 0                             | 0,00                   |
| <b><u>Belanja Bahan Laboratorium</u></b>                          |                     |        |               | <b><u>716.513.000</u></b>   |                     |        |               | <b><u>716.513.000</u></b>   | <b><u>0</u></b>               | <b><u>0,00</u></b>     |
| <i>pengadaan kebutuhan laboratorium ( reagent )</i>               | 1                   | tahun  | 716.513.000   | 716.513.000                 | 1                   | tahun  | 716.513.000   | 716.513.000                 | 0                             | 0,00                   |
| <b><u>Belanja Premi Asuransi Kesehatan Non PNS</u></b>            |                     |        |               | <b><u>150.000.000</u></b>   |                     |        |               | <b><u>150.000.000</u></b>   | <b><u>0</u></b>               | <b><u>0,00</u></b>     |
| <i>premi asuransi non pns</i>                                     | 1                   | tahun  | 150.000.000   | 150.000.000                 | 1                   | tahun  | 150.000.000   | 150.000.000                 | 0                             | 0,00                   |
| <b><u>Belanja Makanan Dan Minuman Pasien</u></b>                  |                     |        |               | <b><u>3.800.000.000</u></b> |                     |        |               | <b><u>3.550.693.000</u></b> | <b><u>( 249.307.000 )</u></b> | <b><u>( 6,56 )</u></b> |
| <i>makan minum pasien</i>   | 1                   | tahun  | 3.800.000.000 | 3.800.000.000               | 1                   | tahun  | 3.550.693.000 | 3.550.693.000               | ( 249.307.000 )               | ( 6,56 )               |
| <b>Jumlah</b>   |                     |        |               | <b>11.016.513.000</b>       |                     |        |               | <b>10.767.206.000</b>       | <b>( 249.307.000 )</b>        | <b>( 2,26 )</b>        |

Semarang, 30 Oktober 2017  
**DIREKTUR RUMAH SAKIT JIWA DAERAH SURAKARTA**  
**PROVINSI JAWA TENGAH**

**drg. RACHMAT BASOEKI SOETARDJO, MMR**  
**NIP. 195810181986031009**

## RINCIAN ANGGARAN BELANJA

Program : 1.02.1.02.07.06 - Program Promosi dan Pemberdayaan

Kegiatan : 1.02.1.02.07.06.0002 - Kegiatan Penyelenggaraan Pemberdayaan Masyarakat dan Kemitraan tk provinsi

| Uraian                                  | Sebelum Perubahan   |        |               |                           | Setelah Perubahan   |        |               | Bertambah/(Berkurang)     |          |             |
|---|---------------------|--------|---------------|---------------------------|---------------------|--------|---------------|---------------------------|----------|-------------|
|   | Rincian Perhitungan |        |               | Jumlah (Rp)               | Rincian Perhitungan |        |               | Jumlah (Rp)               | Rp       | %           |
|   | Volume              | Satuan | Tarif / Harga |                           | Volume              | Satuan | Tarif / Harga |                           |          |             |
| 1                                       | 2                   | 3      | 4             | 5=(2x4)                   | 6                   | 7      | 8             | 9=(6x8)                   | 10=(9-5) | 11          |
| <b>Belanja Sosialisasi</b>              |                     |        |               | <b><u>294.227.000</u></b> |                     |        |               | <b><u>294.227.000</u></b> | <b>0</b> | <b>0,00</b> |
| <i>jambore rehabilitan</i>              | 1                   | tahun  | 193.227.000   | 193.227.000               | 1                   | tahun  | 193.227.000   | 193.227.000               | 0        | 0,00        |
| <i>terapi rekreasi pasien 240 orang</i> | 1                   | tahun  | 27.000.000    | 27.000.000                | 1                   | tahun  | 27.000.000    | 27.000.000                | 0        | 0,00        |
| <i>integrasi</i>                        | 1                   | tahun  | 48.000.000    | 48.000.000                | 1                   | tahun  | 48.000.000    | 48.000.000                | 0        | 0,00        |
| <i>dropping pasien</i>                  | 1                   | tahun  | 24.000.000    | 24.000.000                | 1                   | tahun  | 24.000.000    | 24.000.000                | 0        | 0,00        |
| <i>penanganan pasien pasung</i>         | 1                   | tahun  | 2.000.000     | 2.000.000                 | 1                   | tahun  | 2.000.000     | 2.000.000                 | 0        | 0,00        |
| <b>Jumlah</b>                           |                     |        |               | <b>294.227.000</b>        |                     |        |               | <b>294.227.000</b>        | <b>0</b> | <b>0,00</b> |

Semarang, 30 Oktober 2017  
**DIREKTUR RUMAH SAKIT JIWA DAERAH SURAKARTA  
 PROVINSI JAWA TENGAH**

**drg. RACHMAT BASOEKI SOETARDJO, MMR**  
**NIP. 195810181986031009**

## RINCIAN ANGGARAN BELANJA

Program : 1.02.1.02.07.05 - Program Sumber Daya Manusia Kesehatan

Kegiatan : 1.02.1.02.07.05.0002 - Penyelenggaraan Pendidikan Tenaga Kesehatan

| Uraian   | Sebelum Perubahan   |          |               |                    | Setelah Perubahan   |          |               | Bertambah/(Berkurang) |          |             |
|--|---------------------|----------|---------------|--------------------|---------------------|----------|---------------|-----------------------|----------|-------------|
|  | Rincian Perhitungan |          |               | Jumlah (Rp)        | Rincian Perhitungan |          |               | Jumlah (Rp)           | Rp       | %           |
|  | Volume              | Satuan   | Tarif / Harga |                    | Volume              | Satuan   | Tarif / Harga |                       |          |             |
| 1  | 2                   | 3        | 4             | 5=(2x4)            | 6                   | 7        | 8             | 9=(6x8)               | 10=(9-5) | 11          |
| <b>Belanja Kursus-Kursus Singkat/Pelatihan</b>                     |                     |          |               | <b>342.804.000</b> |                     |          |               | <b>342.804.000</b>    | <b>0</b> | <b>0,00</b> |
| <i>pelatihan asuhan keperawatan jiwa dan napza</i>                 | 1                   | Kegiatan | 23.540.000    | 23.540.000         | 1                   | Kegiatan | 23.540.000    | 23.540.000            | 0        | 0,00        |
| <i>pelatihan komunikasi efektif</i>                                | 1                   | Kegiatan | 51.360.000    | 51.360.000         | 1                   | Kegiatan | 51.360.000    | 51.360.000            | 0        | 0,00        |
| <i>pelatihan bimbingan klinik keperawatan jiwa</i>                 | 1                   | Kegiatan | 23.540.000    | 23.540.000         | 1                   | Kegiatan | 23.540.000    | 23.540.000            | 0        | 0,00        |
| <i>pelatihan picu ( psikiatric intensif care unit )</i>            | 1                   | Kegiatan | 44.940.000    | 44.940.000         | 1                   | Kegiatan | 44.940.000    | 44.940.000            | 0        | 0,00        |
| <i>pelatihan terapi modalitas</i>                                  | 1                   | Kegiatan | 51.360.000    | 51.360.000         | 1                   | Kegiatan | 51.360.000    | 51.360.000            | 0        | 0,00        |
| <i>pelatihan penanganan syok anafilaktik dan terapi cairan</i>     | 1                   | Kegiatan | 26.680.000    | 26.680.000         | 1                   | Kegiatan | 26.680.000    | 26.680.000            | 0        | 0,00        |
| <i>pelatihan plebotomi</i>   | 1                   | Kegiatan | 4.280.000     | 4.280.000          | 1                   | Kegiatan | 4.280.000     | 4.280.000             | 0        | 0,00        |
| <i>pelatihan penyelenggaraan makanan diet khusus</i>               | 1                   | Kegiatan | 6.420.000     | 6.420.000          | 1                   | Kegiatan | 6.420.000     | 6.420.000             | 0        | 0,00        |
| <i>pelatihan edukasi pasien</i>                                    | 1                   | kegitan  | 8.560.000     | 8.560.000          | 1                   | kegitan  | 8.560.000     | 8.560.000             | 0        | 0,00        |
| <i>pelatihan pelayanan prima dan penanganan komplain pelanggan</i> | 1                   | kegitan  | 18.190.000    | 18.190.000         | 1                   | kegitan  | 18.190.000    | 18.190.000            | 0        | 0,00        |
| <i>workshop rehabilitasi psikososial</i>                           | 1                   | kegitan  | 10.855.000    | 10.855.000         | 1                   | kegitan  | 10.855.000    | 10.855.000            | 0        | 0,00        |
| <i>pelatihan keselamatan pasien</i>                                | 1                   | kegitan  | 53.500.000    | 53.500.000         | 1                   | kegitan  | 53.500.000    | 53.500.000            | 0        | 0,00        |
| <i>pelatihan penatausahaan keuangan</i>                            | 1                   | kegitan  | 7.490.000     | 7.490.000          | 1                   | kegitan  | 7.490.000     | 7.490.000             | 0        | 0,00        |
| <i>pelatihan billing system</i>                                    | 1                   | kegitan  | 12.089.000    | 12.089.000         | 1                   | kegitan  | 12.089.000    | 12.089.000            | 0        | 0,00        |
|  |                     |          | <b>Jumlah</b> | <b>342.804.000</b> |                     |          |               | <b>342.804.000</b>    | <b>0</b> | <b>0,00</b> |

Semarang, 30 Oktober 2017  
**DIREKTUR RUMAH SAKIT JIWA DAERAH SURAKARTA**  
**PROVINSI JAWA TENGAH**

**drg. RACHMAT BASOEKI SOETARDJO, MMR**  
**NIP. 195810181986031009**

## RINCIAN ANGGARAN BELANJA TIDAK LANGSUNG

Urusan Pemerintahan : 1.02. - Kesehatan

Organisasi : 1.02.07. - RSJD Surakarta

| Uraian  | Sebelum Perubahan   |        |                |                              | Setelah Perubahan   |        |                | Bertambah/(Berkurang)        |                              |                         |
|---|---------------------|--------|----------------|------------------------------|---------------------|--------|----------------|------------------------------|------------------------------|-------------------------|
|   | Rincian Perhitungan |        |                | Jumlah (Rp)                  | Rincian Perhitungan |        |                | Jumlah (Rp)                  | Rp                           | %                       |
|   | Volume              | Satuan | Tarif / Harga  |                              | Volume              | Satuan | Tarif / Harga  |                              |                              |                         |
| 1   | 2                   | 3      | 4              | 5=(2x4)                      | 6                   | 7      | 8              | 9=(6x8)                      | 10=(9-5)                     | 11                      |
| <b>Gaji Pokok PNS/Uang Representasi</b>                                       |                     |        |                | <b><u>20.690.947.000</u></b> |                     |        |                | <b><u>20.690.947.000</u></b> | <b><u>0</u></b>              | <b><u>0,00</u></b>      |
| <i>gaji pokok pns</i>   | 1                   | tahun  | 20.690.947.000 | 20.690.947.000               | 1                   | tahun  | 20.690.947.000 | 20.690.947.000               | 0                            | 0,00                    |
| <b>Tunjangan Keluarga</b>   |                     |        |                | <b><u>1.843.054.000</u></b>  |                     |        |                | <b><u>1.843.054.000</u></b>  | <b><u>0</u></b>              | <b><u>0,00</u></b>      |
| <i>tunjangan keluarga</i>   | 1                   | tahun  | 1.843.054.000  | 1.843.054.000                | 1                   | tahun  | 1.843.054.000  | 1.843.054.000                | 0                            | 0,00                    |
| <b>Tunjangan Jabatan</b>  |                     |        |                | <b><u>236.670.000</u></b>    |                     |        |                | <b><u>236.670.000</u></b>    | <b><u>0</u></b>              | <b><u>0,00</u></b>      |
| <i>tunjangan jabatan</i>  | 1                   | tahun  | 236.670.000    | 236.670.000                  | 1                   | tahun  | 236.670.000    | 236.670.000                  | 0                            | 0,00                    |
| <b>Tunjangan Fungsional</b>   |                     |        |                | <b><u>2.140.211.000</u></b>  |                     |        |                | <b><u>2.140.211.000</u></b>  | <b><u>0</u></b>              | <b><u>0,00</u></b>      |
| <i>tunjangan fungsional</i>   | 1                   | tahun  | 2.140.211.000  | 2.140.211.000                | 1                   | tahun  | 2.140.211.000  | 2.140.211.000                | 0                            | 0,00                    |
| <b>Tunjangan Fungsional Umum</b>  |                     |        |                | <b><u>419.881.000</u></b>    |                     |        |                | <b><u>419.881.000</u></b>    | <b><u>0</u></b>              | <b><u>0,00</u></b>      |
| <i>tunjangan fungsional umum</i>  | 1                   | tahun  | 419.881.000    | 419.881.000                  | 1                   | tahun  | 419.881.000    | 419.881.000                  | 0                            | 0,00                    |
| <b>Tunjangan Beras</b>  |                     |        |                | <b><u>1.010.128.000</u></b>  |                     |        |                | <b><u>1.010.128.000</u></b>  | <b><u>0</u></b>              | <b><u>0,00</u></b>      |
| <i>tunjangan beras</i>  | 1                   | tahun  | 1.010.128.000  | 1.010.128.000                | 1                   | tahun  | 1.010.128.000  | 1.010.128.000                | 0                            | 0,00                    |
| <b>Tunjangan PPh/Tunjangan Khusus</b>   |                     |        |                | <b><u>224.654.000</u></b>    |                     |        |                | <b><u>200.194.000</u></b>    | <b><u>( 24.460.000 )</u></b> | <b><u>( 10,89 )</u></b> |
| <i>tunajngan pph/khusus</i>   | 1                   | tahun  | 224.654.000    | 224.654.000                  | 1                   | tahun  | 200.194.000    | 200.194.000                  | ( 24.460.000 )               | ( 10,89 )               |
| <b>Pembulatan Gaji</b>  |                     |        |                | <b><u>541.000</u></b>        |                     |        |                | <b><u>541.000</u></b>        | <b><u>0</u></b>              | <b><u>0,00</u></b>      |
| <i>pembulatan gaji</i>  | 1                   | tahun  | 541.000        | 541.000                      | 1                   | tahun  | 541.000        | 541.000                      | 0                            | 0,00                    |
| <b>Iuran BPJS Kesehatan</b>   |                     |        |                | <b><u>674.519.000</u></b>    |                     |        |                | <b><u>674.519.000</u></b>    | <b><u>0</u></b>              | <b><u>0,00</u></b>      |
| <i>iuran bpjs kesehatan</i>   | 1                   | tahun  | 674.519.000    | 674.519.000                  | 1                   | tahun  | 674.519.000    | 674.519.000                  | 0                            | 0,00                    |
| <b>Iuran Jaminan Kecelakaan Kerja/Kematian</b>                                |                     |        |                | <b><u>118.529.000</u></b>    |                     |        |                | <b><u>118.529.000</u></b>    | <b><u>0</u></b>              | <b><u>0,00</u></b>      |
| <i>iuran jaminan kecelakaan kerja/kematian ( iuran bpjs ketenagakerjaan )</i> | 1                   | tahun  | 118.529.000    | 118.529.000                  | 1                   | tahun  | 118.529.000    | 118.529.000                  | 0                            | 0,00                    |

| Uraian   | Sebelum Perubahan   |              |                       |                              | Setelah Perubahan   |              |                       |                              | Bertambah/(Berkurang)           |                         |
|--|---------------------|--------------|-----------------------|------------------------------|---------------------|--------------|-----------------------|------------------------------|---------------------------------|-------------------------|
|  | Rincian Perhitungan |              |                       | Jumlah (Rp)                  | Rincian Perhitungan |              |                       | Jumlah (Rp)                  | Rp                              | %                       |
|  | Volume              | Satuan       | Tarif / Harga         |                              | Volume              | Satuan       | Tarif / Harga         |                              |                                 |                         |
| 1  | 2                   | 3            | 4                     | 5=(2x4)                      | 6                   | 7            | 8                     | 9=(6x8)                      | 10=(9-5)                        | 11                      |
| <b><u>Tambahan Penghasilan Berdasarkan Beban Kerja</u></b>   |                     |              |                       | <b><u>35.482.947.000</u></b> |                     |              |                       | <b><u>29.619.824.000</u></b> | <b><u>( 5.863.123.000 )</u></b> | <b><u>( 16,52 )</u></b> |
| <i>eselon ii, 01 orang</i>                                   | <i>1</i>            | <i>tahun</i> | <i>224.250.000</i>    | <i>224.250.000</i>           | <i>1</i>            | <i>tahun</i> | <i>195.000.000</i>    | <i>195.000.000</i>           | <i>( 29.250.000 )</i>           | <i>( 13,04 )</i>        |
| <i>eselon iii, 08 orang</i>                                  | <i>1</i>            | <i>tahun</i> | <i>1.196.000.000</i>  | <i>1.196.000.000</i>         | <i>1</i>            | <i>tahun</i> | <i>1.040.000.000</i>  | <i>1.040.000.000</i>         | <i>( 156.000.000 )</i>          | <i>( 13,04 )</i>        |
| <i>eselon iv, 12 orang</i>                                   | <i>1</i>            | <i>tahun</i> | <i>1.300.650.000</i>  | <i>1.300.650.000</i>         | <i>1</i>            | <i>tahun</i> | <i>1.131.000.000</i>  | <i>1.131.000.000</i>         | <i>( 169.650.000 )</i>          | <i>( 13,04 )</i>        |
| <i>golongan iv, 126 orang</i>                                | <i>1</i>            | <i>tahun</i> | <i>11.867.310.000</i> | <i>11.867.310.000</i>        | <i>1</i>            | <i>tahun</i> | <i>5.569.200.000</i>  | <i>5.569.200.000</i>         | <i>( 6.298.110.000 )</i>        | <i>( 53,07 )</i>        |
| <i>golongan iii, 265 orang</i>                               | <i>1</i>            | <i>tahun</i> | <i>18.990.562.000</i> | <i>18.990.562.000</i>        | <i>1</i>            | <i>tahun</i> | <i>18.632.250.000</i> | <i>18.632.250.000</i>        | <i>( 358.312.000 )</i>          | <i>( 1,89 )</i>         |
| <i>golongan ii, 39 orang</i>                                 | <i>1</i>            | <i>tahun</i> | <i>1.863.225.000</i>  | <i>1.863.225.000</i>         | <i>1</i>            | <i>tahun</i> | <i>3.013.374.000</i>  | <i>3.013.374.000</i>         | <i>1.150.149.000</i>            | <i>61,73</i>            |
| <i>golongan i, 1 orang</i>                                   | <i>1</i>            | <i>tahun</i> | <i>40.950.000</i>     | <i>40.950.000</i>            | <i>1</i>            | <i>tahun</i> | <i>39.000.000</i>     | <i>39.000.000</i>            | <i>( 1.950.000 )</i>            | <i>( 4,76 )</i>         |
| <b><u>Tambahan Penghasilan Berdasarkan Kondisi Kerja</u></b> |                     |              |                       | <b><u>2.950.641.000</u></b>  |                     |              |                       | <b><u>2.312.100.000</u></b>  | <b><u>( 638.541.000 )</u></b>   | <b><u>( 21,64 )</u></b> |
| <i>eselon ii, 01 orang</i>                                   | <i>1</i>            | <i>tahun</i> | <i>22.425.000</i>     | <i>22.425.000</i>            | <i>1</i>            | <i>tahun</i> | <i>18.000.000</i>     | <i>18.000.000</i>            | <i>( 4.425.000 )</i>            | <i>( 19,73 )</i>        |
| <i>eselon iii, 08 orang</i>                                  | <i>1</i>            | <i>tahun</i> | <i>107.640.000</i>    | <i>107.640.000</i>           | <i>1</i>            | <i>tahun</i> | <i>86.400.000</i>     | <i>86.400.000</i>            | <i>( 21.240.000 )</i>           | <i>( 19,73 )</i>        |
| <i>eselon iv, 12 orang</i>                                   | <i>1</i>            | <i>tahun</i> | <i>107.640.000</i>    | <i>107.640.000</i>           | <i>1</i>            | <i>tahun</i> | <i>86.400.000</i>     | <i>86.400.000</i>            | <i>( 21.240.000 )</i>           | <i>( 19,73 )</i>        |
| <i>golongan iv, 126 orang</i>                                | <i>1</i>            | <i>tahun</i> | <i>894.757.000</i>    | <i>894.757.000</i>           | <i>1</i>            | <i>tahun</i> | <i>370.500.000</i>    | <i>370.500.000</i>           | <i>( 524.257.000 )</i>          | <i>( 58,59 )</i>        |
| <i>golongan iii, 265 orang</i>                               | <i>1</i>            | <i>tahun</i> | <i>1.627.762.000</i>  | <i>1.627.762.000</i>         | <i>1</i>            | <i>tahun</i> | <i>1.474.200.000</i>  | <i>1.474.200.000</i>         | <i>( 153.562.000 )</i>          | <i>( 9,43 )</i>         |
| <i>golongan ii, 39 orang</i>                                 | <i>1</i>            | <i>tahun</i> | <i>186.322.000</i>    | <i>186.322.000</i>           | <i>1</i>            | <i>tahun</i> | <i>273.000.000</i>    | <i>273.000.000</i>           | <i>86.678.000</i>               | <i>46,52</i>            |
| <i>golongan i, 1 orang</i>                                   | <i>1</i>            | <i>tahun</i> | <i>4.095.000</i>      | <i>4.095.000</i>             | <i>1</i>            | <i>tahun</i> | <i>3.600.000</i>      | <i>3.600.000</i>             | <i>( 495.000 )</i>              | <i>( 12,09 )</i>        |
|  |                     |              | <b>Jumlah</b>         | <b>65.792.722.000</b>        |                     |              |                       | <b>59.266.598.000</b>        | <b>( 6.526.124.000 )</b>        | <b>( 9,92 )</b>         |

Semarang, 30 Oktober 2017  
**DIREKTUR RUMAH SAKIT JIWA DAERAH SURAKARTA**  
**PROVINSI JAWA TENGAH**

**drg. RACHMAT BASOEKI SOETARDJO, MMR**  
**NIP. 195810181986031009**



## RINCIAN ANGGARAN PENDAPATAN

Urusan Pemerintahan : 1.02. - Kesehatan

Organisasi : 1.02.07. - RSJD Surakarta

| Uraian  | Sebelum Perubahan   |        |                |                              | Setelah Perubahan   |        |                | Bertambah/(Berkurang)        |                 |                    |
|---|---------------------|--------|----------------|------------------------------|---------------------|--------|----------------|------------------------------|-----------------|--------------------|
|   | Rincian Perhitungan |        |                | Jumlah (Rp)                  | Rincian Perhitungan |        |                | Jumlah (Rp)                  | Rp              | %                  |
|   | Volume              | Satuan | Tarif / Harga  |                              | Volume              | Satuan | Tarif / Harga  |                              |                 |                    |
| 1   | 2                   | 3      | 4              | 5=(2x4)                      | 6                   | 7      | 8              | 9=(6x8)                      | 10=(9-5)        | 11                 |
| PENDAPATAN ASLI DAERAH                          |                     |        |                | 36.000.000.000               |                     |        |                | 36.000.000.000               | 0               | 0,00               |
| LAIN-LAIN PENDAPATAN ASLI DAERAH YANG SAH       |                     |        |                | 36.000.000.000               |                     |        |                | 36.000.000.000               | 0               | 0,00               |
| Pendapatan BLUD                                 |                     |        |                | 36.000.000.000               |                     |        |                | 36.000.000.000               | 0               | 0,00               |
| <b><u>Pendapatan Jasa Layanan Umum BLUD</u></b> |                     |        |                | <b><u>36.000.000.000</u></b> |                     |        |                | <b><u>36.000.000.000</u></b> | <b><u>0</u></b> | <b><u>0,00</u></b> |
| <i>pendapatan pelayanan kesehatan</i>           | 1                   | tahun  | 34.365.900.000 | 34.365.900.000               | 1                   | tahun  | 34.365.900.000 | 34.365.900.000               | 0               | 0,00               |
| <i>pendapatan pendidikan dan pelatihan</i>      | 1                   | tahun  | 1.160.000.000  | 1.160.000.000                | 1                   | tahun  | 1.160.000.000  | 1.160.000.000                | 0               | 0,00               |
| <i>pendapatan lain-lain</i>                     | 1                   | tahun  | 474.100.000    | 474.100.000                  | 1                   | tahun  | 474.100.000    | 474.100.000                  | 0               | 0,00               |
| <b>Jumlah</b>                                   |                     |        |                | <b>36.000.000.000</b>        |                     |        |                | <b>36.000.000.000</b>        | <b>0</b>        | <b>0,00</b>        |

Semarang, 30 Oktober 2017  
**DIREKTUR RUMAH SAKIT JIWA DAERAH SURAKARTA**  
**PROVINSI JAWA TENGAH**

**drg. RACHMAT BASOEKI SOETARDJO, MMR**  
**NIP. 195810181986031009**