



PEMERINTAH PROVINSI JAWA TENGAH

RENCANA KERJA ANGGARAN (RKA) PENDAPATAN PERUBAHAN TAHUN ANGGARAN 2017


RUMAH SAKIT JIWA DAERAH SURAKARTA

Jl. Ki Hajar Dewantoro No. 80, Ketingan, Jebres, Surakarta

Telp. (0271) 641442 Fax. (0271) 648920

Email : rsjsurakarta@jatengprov.go.id

Website : <http://rsjd-surakarta.jatengprov.go.id>



PEMERINTAH PROVINSI JAWA TENGAH

RENCANA KERJA ANGGARAN (RKA) PENDAPATAN PERUBAHAN TAHUN ANGGARAN 2017

RUMAH SAKIT JIWA DAERAH SURAKARTA

Jl. Ki Hajar Dewantoro No. 80, Kentingan, Jebres, Surakarta

Telp. (0271) 641442 Fax. (0271) 648920

Email : rsjsurakarta@jatengprov.go.id

Website : <http://rsjd-surakarta.jatengprov.go.id>



**RENCANA KERJA DAN ANGGARAN PERUBAHAN
SATUAN KERJA PERANGKAT DAERAH
PEMERINTAH PROVINSI JAWA TENGAH
TAHUN ANGGARAN 2017**

Formulir
RKAP-
SKPD 1

Pemerintah : 1.02. - Kesehatan

Organisasi : 1.02.07. - RSSJD Surakarta

Belakang :

Rincian Perubahan Anggaran Pendapatan
Satuan Kerja Perangkat Daerah

Kode Rekening	Uraian	Sebelum Perubahan			Setelah Perubahan			Bertambah / Berkurang	
		Volume	Satuan	Tarif / Harga	Volume	Satuan	Tarif / Harga	(Rp)	%
1									
4.	PENDAPATAN								
4.1.	PENDAPATAN ASLI DAERAH								
4.1.4.	DAERAH YANG SAH								
4.1.4.16.	Pendapatan Blud								
4.1.4.16.01.	Pendapatan Jasa Layanan Umum Blud								
	Jumlah								






Semarang,

**PIREKTUR RUMAH SAKIT JAWA DAERAH SURAKARTA
PROVINSI JAWA TENGAH**

Handwritten signature

Dr. RACHMAT BASEKISOETARDJO, MMR

NIP. 195810181986031009

Tim Anggaran Pemerintah Daerah				
No.	Nama	NIP	Jabatan	Tanda Tangan
1.	ERRY RAHARJONO, S.Sos, MSI	196909051988031001	Kabid Pengolahan Data dan Pengembangan Pendapatan	
2.	SRI SULSTIYATI, SE, M.Kom	197001121992032006	Kasubid Pengembangan Potensi Pendapatan	
3.	PRISTYANI SUCI RAHAYU, SE	198709132011012008	Staf Subbid Pengembangan Potensi Pendapatan	
4.	ABDUL WAHAB, SE, MM	196203241984031004	Kasubag Anggaran Bidang Pemerintahan	
5.	ADI APRIVANTO, A.Md	196304201985101002	Pengadministrasi Keuangan	
6.				

RINCIAN ANGGARAN PENDAPATAN

Urusan Pemerintahan	: 1.02 - Kesehatan													
Organisasi	: 1.02.07 - RSUD Surakarta													
	Sebelum Perubahan						Setelah Perubahan						Bertambah/(Berkurang)	
	Uraian	Volume	Satuan	Tarif / Harga	Jumlah (Rp)	Rp	%	Volume	Satuan	Tarif / Harga	Jumlah (Rp)	Rp		
	2	3	4	5	6=(3x5)			7	8	9	10 = 7x9	11	12	
PENDAPATAN ASLI DAERAH					36.000.000.000						36.000.000.000	0	0,00	
LAIN-LAIN PENDAPATAN ASLI DAERAH YANG SAH					36.000.000.000						36.000.000.000	0	0,00	
Pendapatan BLOOD					36.000.000.000						36.000.000.000	0	0,00	
Pendapatan Jasa Layanan Umum BLOOD					36.000.000.000						36.000.000.000	0	0,00	
pendapatan pelayanan kesehatan	1		tahun		34.365.900.000			1	tahun	34.365.900.000	34.365.900.000	0	0,00	
pendapatan pendidikan dan pelatihan	1		tahun		1.160.000.000			1	tahun	1.160.000.000	1.160.000.000	0	0,00	
pendapatan lain-lain	1		tahun		474.100.000			1	tahun	474.100.000	474.100.000	0	0,00	
		Jumlah			36.000.000.000						36.000.000.000	0	0,00	

Semarang,


 DIREKTUR RUMAH SAKIT JIWA DAERAH SURAKARTA
 PROVINSI JAWA TENGAH


Dir. RACHMAT BASOEKI SOETARDJO, MM, MKK
 NIP. 195810181986031009

PEMERINTAH PROVINSI JAWA TENGAH
RUMAH SAKIT JIWA DAERAH SURAKARTA
PENERIMAAN PER REKENING
BULAN : AGUSTUS 2017

No	Kode Rekening	Jenis Penerimaan	Jumlah Anggaran	sd/ Bulan yang lalu	Penerimaan Bulan Ini	Jumlah	Sisa Kurang / (Lebih)	(%)
1		3	4	5	6	7	8	9
1		Pendapatan Pelayanan Kesehatan	34,366,900,000	17,103,287,303	4,727,717,759	21,831,005,062	12,534,894,938	63.53
1		Pelayanan Rawat Jalan	450,000,000	243,015,000	65,845,000	308,860,000	141,140,000	68.64
2		Tumbuh Kembang Anak	25,000,000	17,940,000	3,870,000	21,810,000	3,190,000	87.24
3		Pelayanan NAPZA	3,500,000	2,380,000	75,000	2,455,000	1,045,000	70.14
4		Pelayanan Psikogeriatri	1,500,000	435,000	60,000	495,000	1,005,000	33.00
5		IGD (termasuk ICU/HCU/PICU/NICU)	175,000,000	81,140,000	13,815,000	94,955,000	80,045,000	54.26
6		Rawat Inap	1,500,000,000	529,447,500	53,975,000	583,422,500	916,577,500	38.89
7		Tindakan Medik Psikiatri	70,000,000	90,510,000	9,863,750	100,373,750	(30,373,750)	143.39
8		Tindakan Medik Saraf	10,000,000	3,775,000	1,565,000	5,340,000	4,660,000	53.40
9		Tindakan Medik Penyakit Dalam	3,000,000	800,000	225,000	1,025,000	1,975,000	34.17
10		Tindakan Medik Kulit dan Kelamin	3,000,000	595,000	-	595,000	2,405,000	19.83
11		Tindakan Medik Anak	3,000,000	125,000	150,000	275,000	2,725,000	9.17
12		Fisioterapi	17,500,000	13,132,800	1,441,000	14,573,800	2,926,200	83.28
13		Asuhan Keperawatan	150,000,000	45,165,917	6,939,917	52,105,834	97,894,166	34.74
14		Laboratorium	200,000,000	125,196,450	15,870,400	141,066,850	58,933,150	70.53
15		Radiologi	25,000,000	40,073,850	5,484,500	45,558,350	(20,558,350)	182.23
16		Elektromedik	70,000,000	108,239,000	14,165,500	122,404,000	(52,404,000)	174.86
17		Rehabilitasi Mental	35,000,000	15,049,000	1,229,500	16,278,500	18,721,500	46.51
18		Pelayanan Gigi dan Mulut	12,000,000	12,828,054	1,912,000	14,740,054	(2,740,054)	122.83
19		Farmasi	1,500,000,000	504,511,748	97,108,940	751,620,688	748,379,312	50.11
20		Psikologi	67,500,000	50,180,000	5,957,500	56,137,500	11,362,500	83.17
21		Pelayanan Medikolegal	70,000,000	134,350,000	13,635,000	147,985,000	(77,985,000)	211.41
22		Pelayanan Penulasaran Jenazah	500,000	-	-	-	500,000	-
23		BPJS Kesehatan	28,967,400,000	14,492,411,825	4,333,871,080	18,826,282,905	10,141,117,095	64.99
24		Jamkesda	1,000,000,000	441,986,159	80,659,172	522,645,331	477,354,669	52.26
25		IPVWL	3,500,000	-	-	-	3,500,000	-
26		Rehab NAPZA	3,500,000	-	-	-	3,500,000	-
		B	Pendapatan Pendidikan dan Pelatihan	1,160,000,000	459,624,000	106,992,000	566,516,000	48.84
1		Diklat	1,150,000,000	452,162,000	106,435,000	558,597,000	591,403,000	48.57
2		Jasa Ketelausahaan	10,000,000	7,362,000	557,000	7,919,000	2,081,000	79.19
		C	Pendapatan Lain-lain	474,100,000	291,564,427	24,194,403	315,758,830	66.60
1		Sewa Ambulance	12,500,000	14,150,000	2,250,000	16,400,000	(3,900,000)	131.20
2		Sewa Kendaraan	8,000,000	1,500,000	1,000,000	2,500,000	5,500,000	31.25
3		Sewa GOR	15,000,000	4,235,000	-	4,235,000	10,765,000	28.23
4		Sewa Kantin	50,000,000	31,900,000	500,000	32,400,000	17,600,000	64.80
5		Sewa Ruang	5,000,000	35,900,000	1,500,000	6,500,000	(1,500,000)	130.00
6		Sewa Lahan Parkir	55,000,000	35,900,000	-	35,900,000	19,100,000	65.27
7		Sewa ATM	30,000,000	36,000,000	-	36,000,000	(6,000,000)	120.00
8		Sewa Lahan RS	2,000,000	8,000,000	750,000	8,750,000	(6,750,000)	437.50
9		Sewa Peralatan RS	500,000	500,000	-	500,000	-	100.00
10		Laundry	1,000,000	514,500	-	514,500	485,500	51.45
11		Pendapatan Lainnya	295,100,000	153,864,927	18,194,403	172,059,330	123,040,670	58.31
		JUMLAH	36,000,000,000	17,854,375,730	4,858,904,162	22,713,279,892	13,286,720,108	63.09

MENGETAHUI :
 Pengguna Anggaran,


Drg. R. BASOEKI SOETARDO, MMR
 Pembina Utama Madya
 NIP. 19581018 198603 1 009


Surakarta, 31 Agustus 2017
 Bendahara Penerimaan,

 DARMAWAN JUFRI, S.Kom, MM.
 NIP. 19690716 199303 1 005

**PEMERINTAH PROVINSI JAWA TENGAH
RUMAH SAKIT JIWA DAERAH SURAKARTA
PENERIMAAN PER REKENING
BULAN : SEPTEMBER 2017**

No	Kode Rekening	Jenis Penerimaan	Jumlah Anggaran	s/d Bulan yang lalu	Penerimaan		Jumlah	Sisa Kurang / (Lebih)	(%)
					Bulan Ini	Bulan Lalu			
1	2	3	4	5	6	7	8	9	
1		Pendapatan Pelayanan Kesehatan	34,365,900,000	21,831,005,062	462,096,410	22,293,101,472	12,072,798,528	64,87	
	1	Pelayanan Rawat Jalan	450,000,000	308,860,000	61,730,000	370,590,000	79,410,000	82,35	
	2	Tumbuh Kembang Anak	25,000,000	21,810,000	2,577,500	24,387,500	612,500	97,55	
	3	Pelayanan NAPZA	3,500,000	2,455,000	465,000	2,920,000	580,000	83,43	
	4	Pelayanan Psikogeriatri	1,500,000	495,000	-	495,000	1,005,000	33,00	
	5	IGD (termasuk ICU/HCU/PICU/NICU)	175,000,000	94,955,000	10,130,000	105,085,000	69,915,000	60,05	
	6	Rawat Inap	1,500,000,000	583,422,500	70,245,000	653,667,500	846,332,500	43,58	
	7	Tindakan Medik Psikiatri	70,000,000	100,373,750	1,800,000	102,173,750	(32,173,750)	145,96	
	8	Tindakan Medik Saraf	10,000,000	5,340,000	605,000	5,945,000	4,055,000	59,45	
	9	Tindakan Medik Penyakit Dalam	3,000,000	1,025,000	533,750	1,558,750	1,441,250	51,96	
	10	Tindakan Medik Kulit dan Kelamin	3,000,000	595,000	940,500	1,535,500	1,464,500	51,18	
	11	Tindakan Medik Anak	3,000,000	275,000	50,000	325,000	2,675,000	10,83	
	12	Fisioterapi	17,500,000	14,573,800	993,750	15,567,550	1,932,450	88,96	
	13	Asuhan Keperawatan	150,000,000	52,105,834	10,153,754	62,259,588	87,740,412	41,51	
	14	Laboratorium	200,000,000	141,066,850	17,210,400	158,277,250	41,722,750	79,14	
	15	Radiologi	25,000,000	45,558,350	12,801,500	58,359,850	(33,359,850)	233,44	
	16	Elektromedik	70,000,000	122,404,000	12,700,000	135,104,000	(65,104,000)	193,01	
	17	Rehabilitasi Mental	35,000,000	16,278,500	5,273,000	21,551,500	13,448,500	61,58	
	18	Pelayanan Gigi dan Mulut	12,000,000	14,740,054	827,500	15,567,554	(3,567,554)	129,73	
	19	Famasi	1,500,000,000	751,620,688	88,115,291	839,735,979	660,264,021	55,98	
	20	Psikologi	67,500,000	56,137,500	7,577,500	63,715,000	3,785,000	94,39	
	21	Pelayanan Medikolegal	70,000,000	147,965,000	9,127,500	157,112,500	(87,112,500)	224,45	
	22	Pelayanan Pemulasaran Jenazah	500,000	-	-	-	500,000	-	
	23	BPJS Kesehatan	28,967,400,000	18,826,282,905	-	18,826,282,905	10,141,117,095	64,99	
	24	Jamkesda	1,000,000,000	522,645,331	148,239,465	670,884,796	329,115,204	67,09	
	25	IPWL	3,500,000	-	-	-	3,500,000	-	
	26	Rehab NAPZA	3,500,000	-	-	-	3,500,000	-	
B		Pendapatan Pendidikan dan Pelatihan	1,160,000,000	566,516,000	44,810,000	611,326,000	548,674,000	52,70	
	1	Diklat	1,150,000,000	558,597,000	44,255,000	602,852,000	547,148,000	52,42	
	2	Jasa Ketatausahaan	10,000,000	7,919,000	555,000	8,474,000	1,526,000	84,74	
C		Pendapatan Lain-lain	474,100,000	315,758,830	43,523,140	359,281,970	114,818,030	75,78	
	1	Sewa Ambulance	12,500,000	16,400,000	575,000	16,975,000	(4,475,000)	135,80	
	2	Sewa Kendaraan	8,000,000	2,500,000	500,000	3,000,000	5,000,000	37,50	
	3	Sewa GOR	15,000,000	4,235,000	-	4,235,000	10,765,000	28,23	
	4	Sewa Kantin	50,000,000	32,400,000	500,000	32,900,000	17,100,000	65,80	
	5	Sewa Ruang	5,000,000	6,500,000	500,000	7,000,000	(2,000,000)	140,00	
	6	Sewa Lahan Parkir	55,000,000	35,900,000	20,000,000	55,900,000	(900,000)	101,64	
	7	Sewa ATM	30,000,000	36,000,000	-	36,000,000	(6,000,000)	120,00	
	8	Sewa Lahan RS	2,000,000	8,750,000	-	8,750,000	(6,750,000)	437,50	
	9	Sewa Peralatan RS	500,000	514,500	-	514,500	-	100,00	
	10	Laundry	1,000,000	172,059,330	21,436,140	193,495,470	101,604,530	52,65	
	11	Pendapatan Lainnya	295,100,000	22,713,279,892	550,429,550	23,263,709,442	12,736,290,558	65,57	
		JUMILAH	36,000,000,000	22,713,279,892	550,429,550	23,263,709,442	12,736,290,558	64,62	

MENGETAHUI :
Pengguna Anggaran,


Drq. R. BASOEK SOEYARDJO, MMR
Pembina Utama Madya
NIP. 19581018 198603 1 009

Surakarta, 30 September 2017
Bendahara Penerimaan,

DARMAWATI JUFRI, S.Koh, MM.
NIP. 19690718199303 1 005

